

NUMERO DEL PLANO: \_\_\_\_\_ NORTE:

FECHA: 06-06-00 ADOTACION: \_\_\_\_\_ ESCALA: \_\_\_\_\_

UBICACION DEL ARCHIVO: \_\_\_\_\_



**BOLETÍN ARQUITECTÓNICO**

<b>DATOS DEL PROPIETARIO</b>		<b>DATOS GENERALES</b>	
NOMBRE: _____ No.: _____ CALLE: _____ COLONIA: _____ DELEGACION: _____ TELEFONO: _____ FIRMA: _____		<b>DATOS DEL PREDIO</b> CLAVE CATASTRAL: _____ CONDOMINIO: _____ AREA: _____ M2. MEDIDA DEL FRENTE: _____ LOTE: _____ FONDO: _____ m DIRECCION: _____ No OFICIAL: _____ CALLE: _____ ENTRE LA CALLE: _____ Y LA CALLE: _____ COLONIA: _____ DELEGACION: _____ DICTAMEN DE USO DE SUELO No. DE FOLIO: _____ FECHA: _____	
<b>DATOS DEL D.R.O</b>		<b>USO</b>	
NOMBRE: XX CEDULA PROFESIONAL: XX DIRECCION: XX DELEGACION: XX TELEFONO: XX FIRMA: _____		HABITACIONAL <input type="checkbox"/> UNIFAMILIAR <input type="checkbox"/> PLURIFAMILIAR (CONDOMINIO) <input type="checkbox"/> COMERCIAL <input type="checkbox"/> SERVICIOS <input type="checkbox"/> INDUSTRIAL <input type="checkbox"/>	
<b>CORRESPBLE. INGENIERIAS</b>		<b>NORMATIVIDAD</b>	
NOMBRE: XX CEDULA PROFESIONAL: XX DIRECCION: XX DELEGACION: XX TELEFONO: XX FIRMA: _____		<b>CONCEPTO</b> ALTURA MAXIMA PERMITIDA _____ COEFICIENTE DE OCUPACION DEL SUELO _____ COEFICIENTE DE UTILIZACION DEL SUELO _____ COEFICIENTE DE ABSORCION DEL SUELO _____ PORCENTAJE DEL AREA LIBRE _____ RESTRICCION AL FRENTE _____ CAJONES DE ESTACIONAMIENTO _____ RESTRICCIONES DE USO DE SUELO _____	

**RIVERO BORRELL - GUTIERREZ  
ARQUITECTOS**

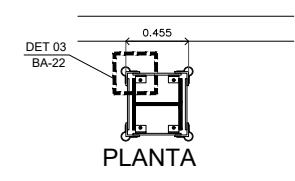
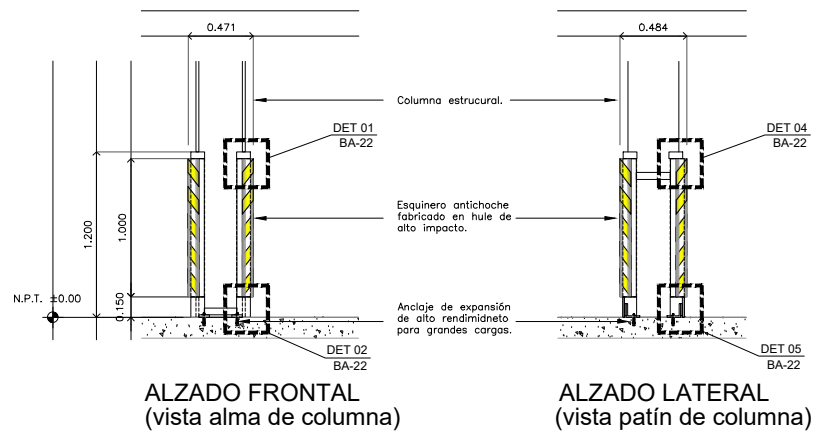
FECHA: 2018\_05\_10

NOTA:  
Se anexa Boletín como información complementaria a Proyecto Ejecutivo

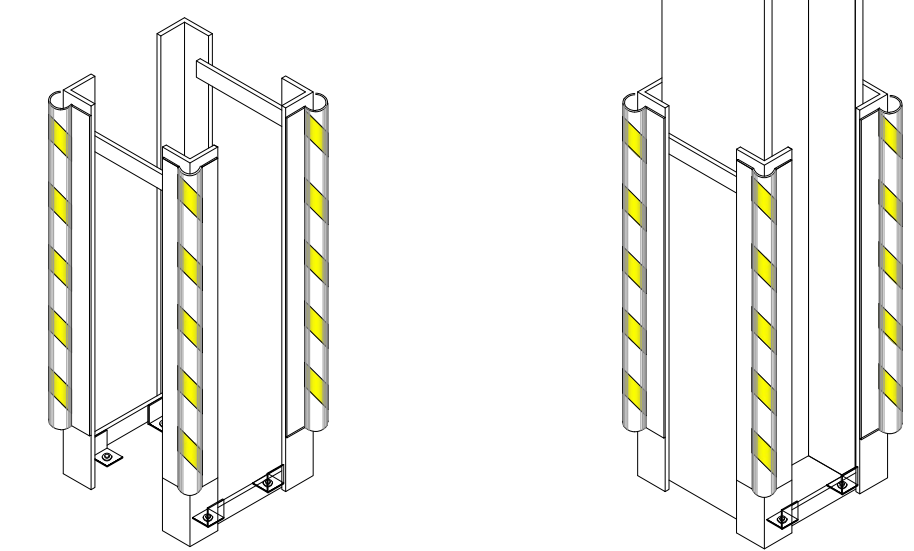
Se muestran detalles de Protección a columnas en área de estacionamiento

ESCALA: VARIAS

COTAS: METROS

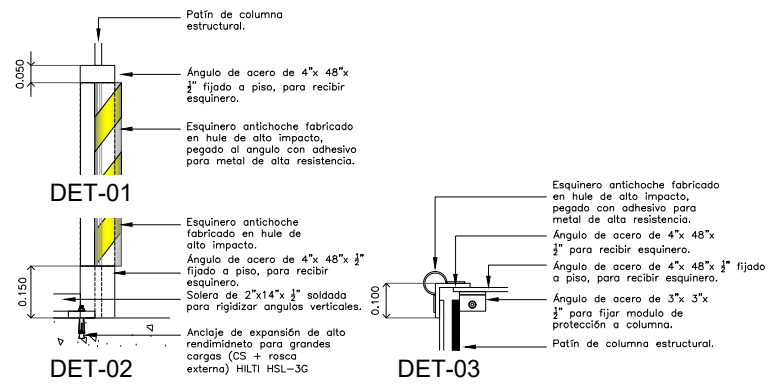


**PROTECCION PARA COLUMNA (armado tipo)**  
ESC: 1:25

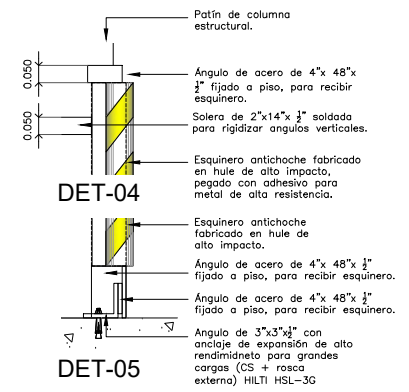


ARMADO PROTECCION  
VISTA TIPO  
Isométrico

PROTECCION  
APLICADA A COLUMNA



ESC: 1:10



NOTAS APLICABLES A TODOS LOS ELEMENTOS DE HERRERÍA:

Acabado final pintura mate color Gris Antracita a tres manos. S.M.A.  
Todas las piezas soldadas en el taller y todas las juntas esmeriladas.