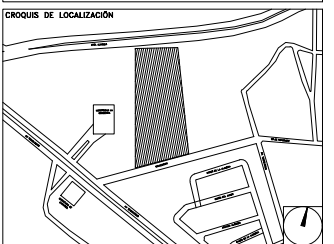


NOTAS GENERALES

PROYECTO EJECUTIVO

BOLETINES



NUMERO DEL PLANO:	NORTE:
FECHA: 00-00-00	ADOTACION: ESCALA:
UBICACION DEL ARCHIVO:	



BOLETÍN ARQUITECTÓNICO

DATOS DEL PROPIETARIO	DATOS GENERALES	
NOMBRE: No.:	DATOS DEL PREDIO	USO
CALLE:	CLAVE CATASTRAL:	HABITACIONAL <input type="checkbox"/>
COLONIA:	AREA: M2.	UNIFAMILIAR <input type="checkbox"/>
DELEGACION:	LOTES:	PLURIFAMILIAR (CONDOMINIO) <input type="checkbox"/>
TELEFONO:	FONDO: m	COMERCIAL <input type="checkbox"/>
FIRMA:	DIRECCION:	SERVICIOS <input type="checkbox"/>
DATOS DEL D.R.O	CALLE:	INDUSTRIAL <input type="checkbox"/>
NOMBRE: XX	ENTRE LA CALLE:	
CEDELA PROFESIONAL: XX	Y LA CALLE:	
DIRECCION: XX	COLONIA:	
DELEGACION: XX	DELEGACION:	
TELEFONO: XX	DICTAMEN DE USO DE SUELO	
FIRMA:	No. DE FOLIO:	
CORRESPBLE. INGENIERIAS	FECHA:	
NOMBRE: XX	NORMATIVIDAD	
CEDELA PROFESIONAL: XX	CONCEPTO	
DIRECCION: XX	ALTIMA MAXIMA PERMITIDA	
DELEGACION: XX	COEFICIENTE DE OCUPACION DEL SUELO	
TELEFONO: XX	COEFICIENTE DE UTILIZACION DEL SUELO	
FIRMA:	COEFICIENTE DE ABSORCION DEL SUELO	
DATOS DEL D.R.O	PORCENTAJE DEL AREA LIBRE	
NOMBRE: ..	RESTRICCION AL FRENTE	
CEDELA PROFESIONAL: ..	CAJONES DE ESTACIONAMIENTO	
DIRECCION: ..	RESTRICCIONES DEL USO DE SUELO	
DELEGACION: ..		
TELEFONO:		
FIRMA:		

**RIVERO BORRELL - GUTIERREZ
ARQUITECTOS**

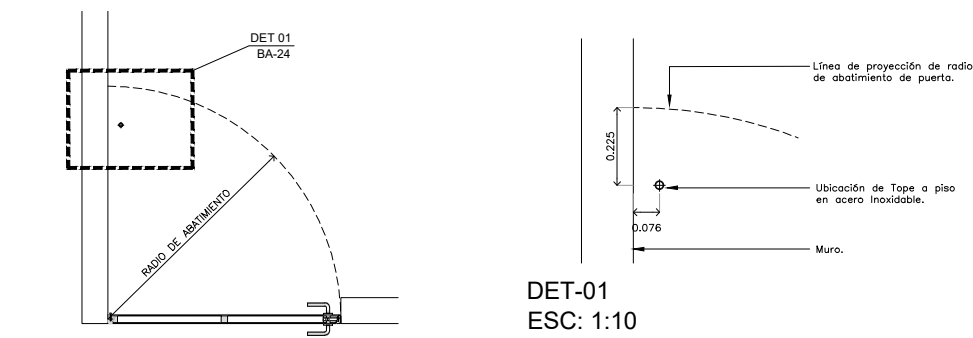
FECHA: 2018_05_10

NOTA:
Se anexa Boletín como información complementaria a Proyecto Ejecutivo

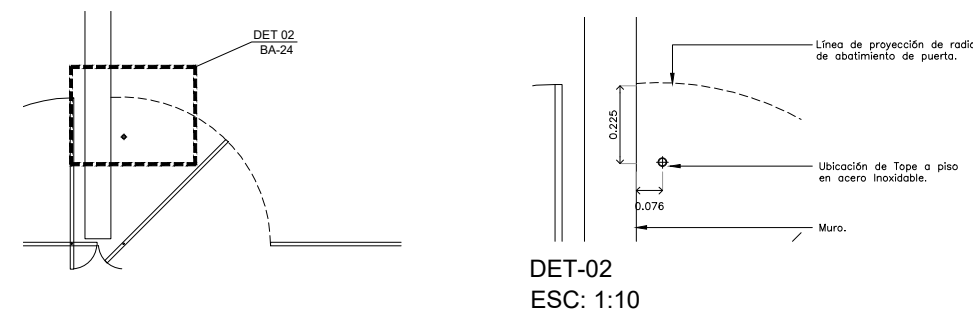
Se muestran detalles de ubicación de Topes para puertas de intercomunicación y corredizas.

ESCALA: VARIAS

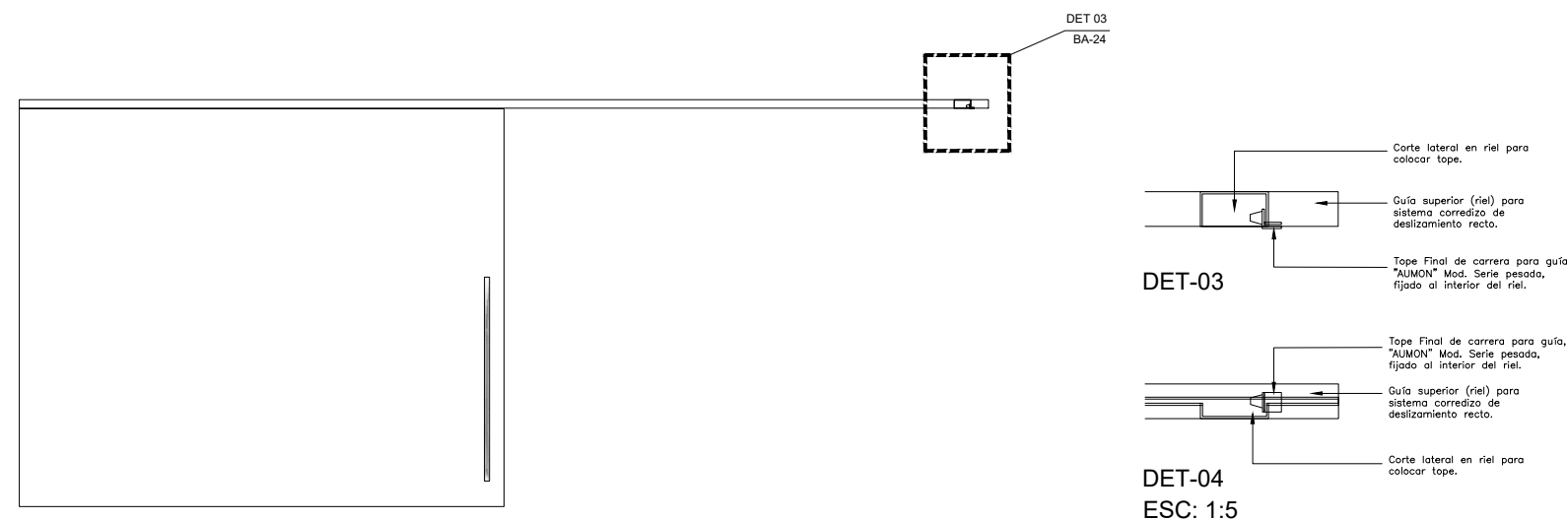
COTAS: METROS



PLANTA
PUERTA TIPO INTERCOMUNICACIÓN
ESC: 1:20
(madera / herrería)

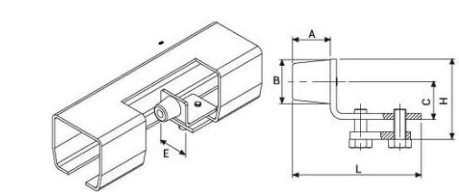


PLANTA
PUERTA TIPO INTERCOMUNICACIÓN
ESC: 1:20
(cristal templado)



ALZADO

PLANTA
PUERTA TIPO CORREDIZA
ESC: 1:20
(madera / herrería)



DET-03
VISTA ISOMÉTRICO

HERRAJES PARA PUERTAS INTERCOMUNICACION		
CLAVE	TIPO DE TOPE	REFERENCIA
CA	PARA PUERTA DE CANCELERIA (CRISTAL TEMPLADO)	
P-01	PARA PUERTA DE MADERA INTERCOMUNICACIÓN Y BAÑOS: Tope a piso en acero inoxidable "KUMA" Mod. DS-030.	
P-02		
P-03		
P-04		
P-05		
P-06		
P-07		
P-08		
P-09	PARA CORREDIZA: Tope Final de carrera para guía, "AUMON" Mod. Serie pesada.	