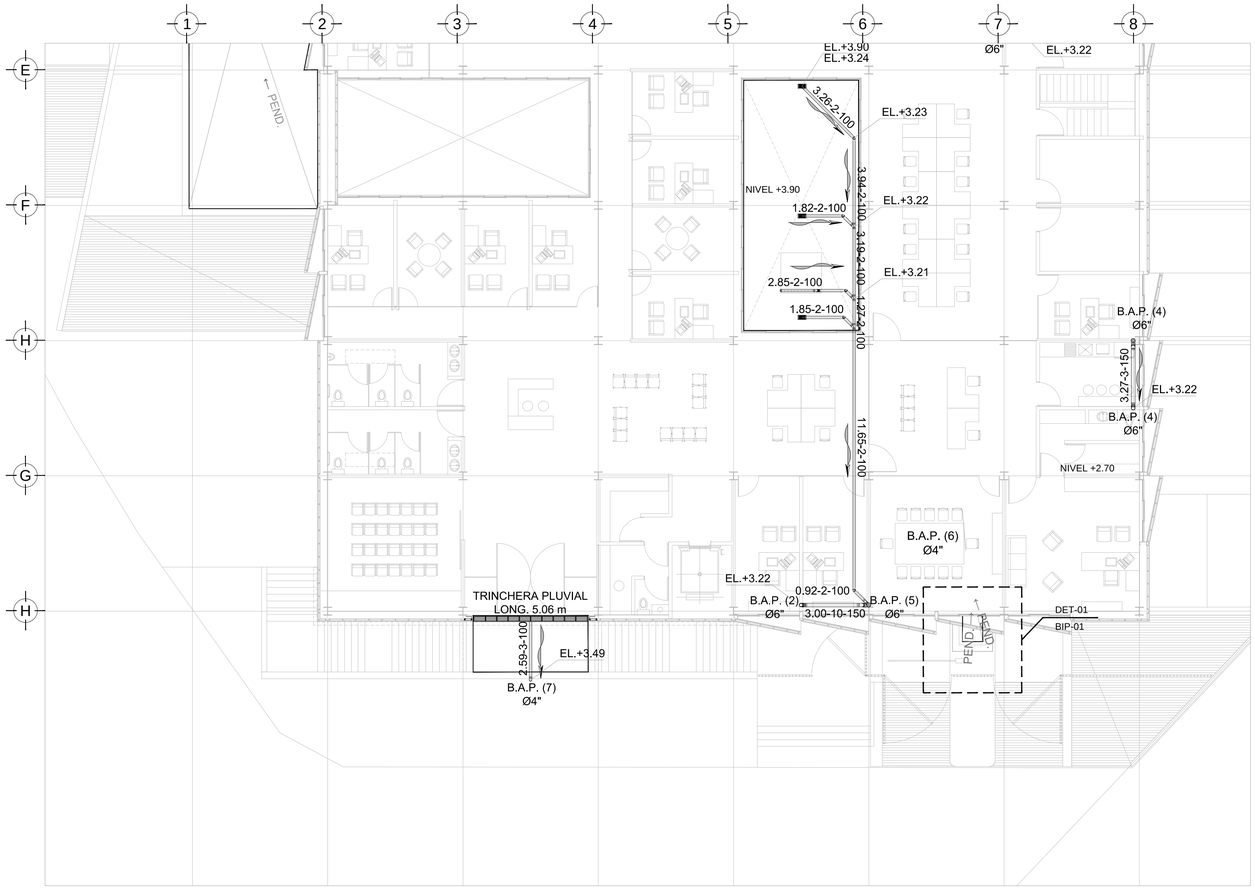

DRENAJE PLUVIAL - DISTRIBUCION
PLANTA DE AZOTEA CESI - NIVEL +/-0.000
ESC. 1:125

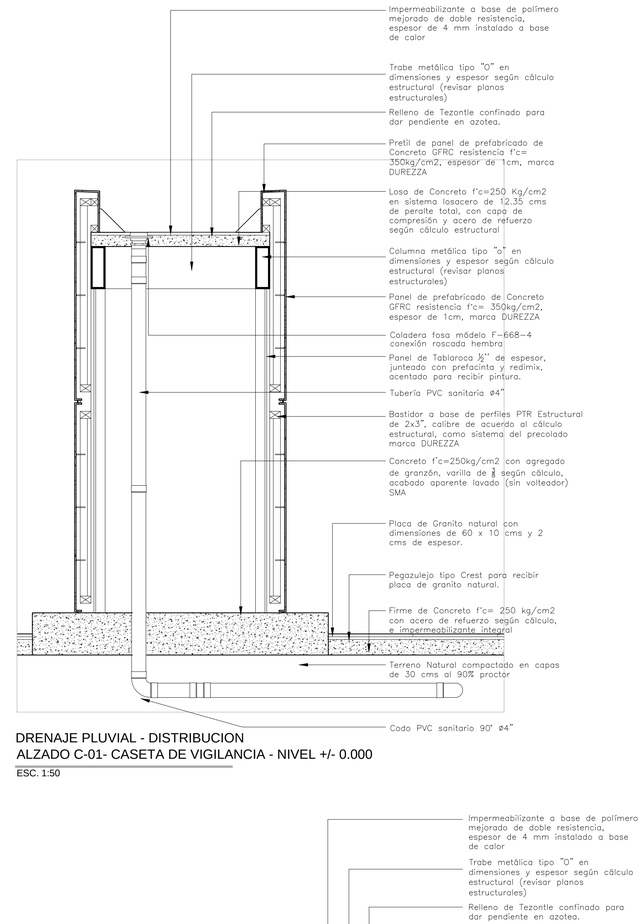

DRENAJE PLUVIAL - DISTRIBUCION
ALZADO C-01- CASETA DE VIGILANCIA - NIVEL +/- 0.000
ESC. 1:50

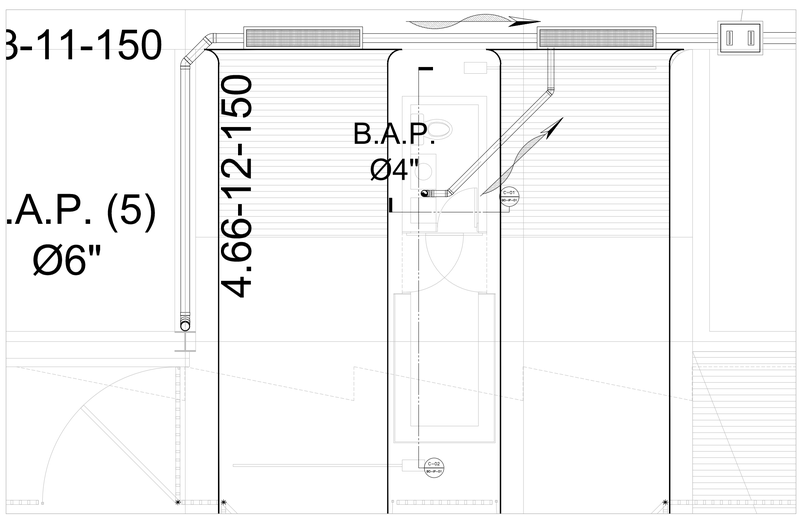

DRENAJE PLUVIAL - DISTRIBUCION
DET-01 / PLANTA CASETA DE VIGILANCIA - NIVEL +3.900
ESC. 1:50

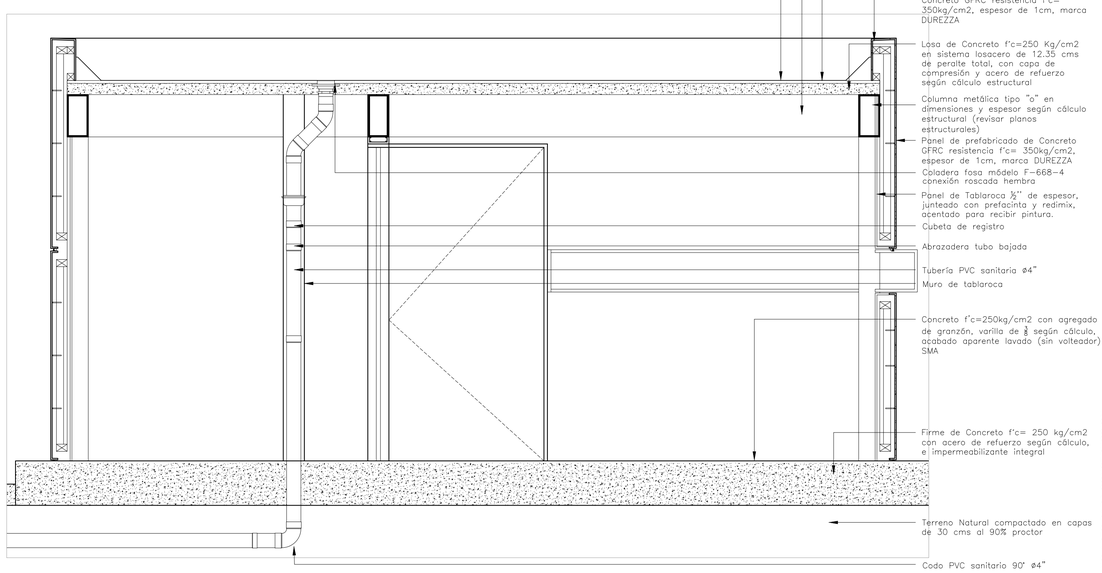

DRENAJE PLUVIAL - DISTRIBUCION
ALZADO C-02- CASETA DE VIGILANCIA - NIVEL +/- 0.000
ESC. 1:50

PLANO APTO PARA CONSTRUCCION

CENTRO DE SERVICIO INFONAVIT

CESI / DELEGACIÓN / CAMPECHE

LOTE 14-A AVENIDA MIGUEL ALEMÁN
SAN FRANCISCO DE CAMPECHE. CAMPECHE

NOTAS

1. LA UBICACION DEL COLECTOR MARGINAL SE TENDRA QUE CONFIRMAR DE ACUERDO A LA FACTIBILIDAD.
2. TODAS LAS INSTALACIONES DE DRENAJE DE AGUAS NEGRAS, DEBERAN SOMETERSE A UNA PRUEBA HIDROSTÁTICA DE 10 m.c.a. (1 kg/cm²) DURANTE UN TIEMPO MÍNIMO DE 2 HORAS, ADEMAS DE QUE DICHA PRUEBA SE REALIZARA POR SECCIONES Y ANTES DE TERMINARSE MUROS Y PISOS, PERO ASEGURANDO LA CORRECTA UNIÓN DE TODAS LAS CONEXIONES DE ACUERDO A LA NORMA: NOM-001-CONAGUA-2009.
3. LAS PUNTAS DE LA TUBERÍA INSTALADA DEBERÁN SER TAPADAS PROVISIONALMENTE, PARA EVITAR LA ENTRADA DE BASURA.
4. ANTES DE COLOCAR LOS ELEMENTOS ESTRUCTURALES DE CONCRETO: MUROS, TRABES Y LOSAS, DEBERÁ DE PREVENIRSE LA PREPARACIÓN PARA PASOS DE TUBERÍA DEJANDO UNA CAMISA DE TUBERÍA DE PVC, DE UN DIÁMETRO MAYOR AL DIÁMETRO DEL PROYECTO, DEBIENDOSE RESPETAR DIÁMETROS, POSICIÓN EN PLANTA Y ELEVACIÓN.
5. CUALQUIER INTERFERENCIA QUE SE TENGA CON LA INSTALACIÓN PROYECTADA, CON LAS OTRAS INSTALACIONES DEBERÁ DE RESOLVERSE CON LA COORDINACIÓN Y APROBACIÓN DE LA SUPERVISIÓN PARA SU CORRECTA Y ADECUADA COLOCACIÓN POR PARTE DEL CONTRATISTA.

BOLETINES
INSTALACIÓN PLUVIAL
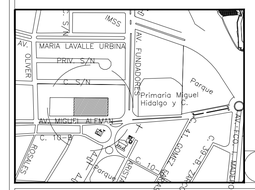
CROQUIS DE LOCALIZACIÓN