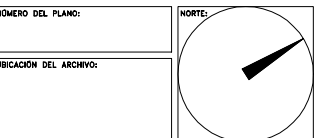
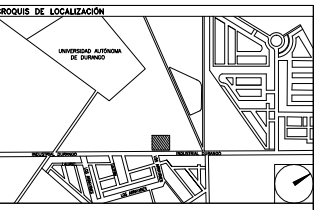


PROYECTO EJECUTIVO

HERRERÍAS



USO ESPECÍFICO DEL PREDIO:
TIPO DE TRÁMITE:

DATOS DEL PROPIETARIO		DATOS GENERALES	
NOMBRE:	No.:	DATOS DEL PREDIO	
CALLE:		CLAVE CATASTRAL:	USO
COLONIA:		ÁREA:	HABITACIONAL <input type="checkbox"/>
DELEGACIÓN:		LOTE:	UNIFAMILIAR <input type="checkbox"/>
TELÉFONO:		MEDIDA DEL FRENTE:	FONDO: m
FIRMA:		DIRECCIÓN:	No OFICIAL: <input type="checkbox"/>
DATOS DEL D.R.O		CALLE:	PLURIFAMILIAR (CONDOMINIO) <input type="checkbox"/>
NOMBRE:		ENTRE LA CALLE Y LA CALLE:	COMERCIAL <input type="checkbox"/>
CÉDULA PROFESIONAL:		COLONIA:	SERVICIOS <input type="checkbox"/>
DIRECCIÓN:		DICTAMEN DE USO DE SUELO	INDUSTRIAL <input type="checkbox"/>
DELEGACIÓN:		No. DE FOLIO:	FECHA:
TELÉFONO:		NORMATIVIDAD	
FIRMA:		CONCEPTO	NORMA
CORRESPBLE. INGENIERIAS		ALTURA MÁXIMA PERMITIDA	PROYECTO
NOMBRE:		COEFICIENTE DE OCUPACIÓN DEL SUELO	DEF.
CÉDULA PROFESIONAL:		COEFICIENTE DE UTILIZACIÓN DEL SUELO	
DIRECCIÓN:		COEFICIENTE DE ABSORCIÓN DEL SUELO	
DELEGACIÓN:		PORCENTAJE DEL ÁREA LIBRE	
TELÉFONO:		RESTRICCIÓN AL FRENTE	
FIRMA:		CAJONES DE ESTACIONAMIENTO	
		RESTRICCIONES DIC. USO DE SUELO	

RIVERO BORRELL - GUTIERREZ
ARQUITECTOS

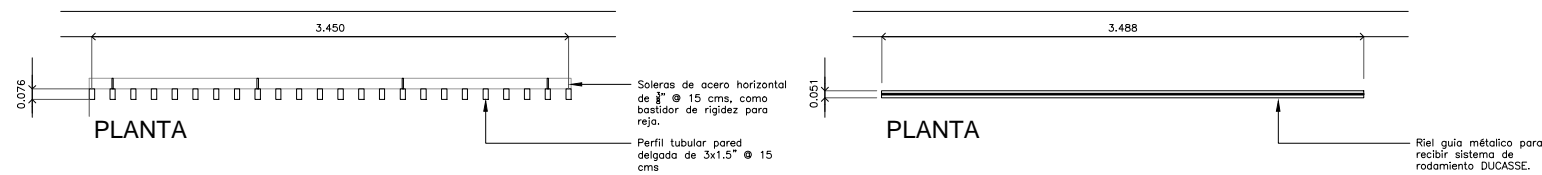
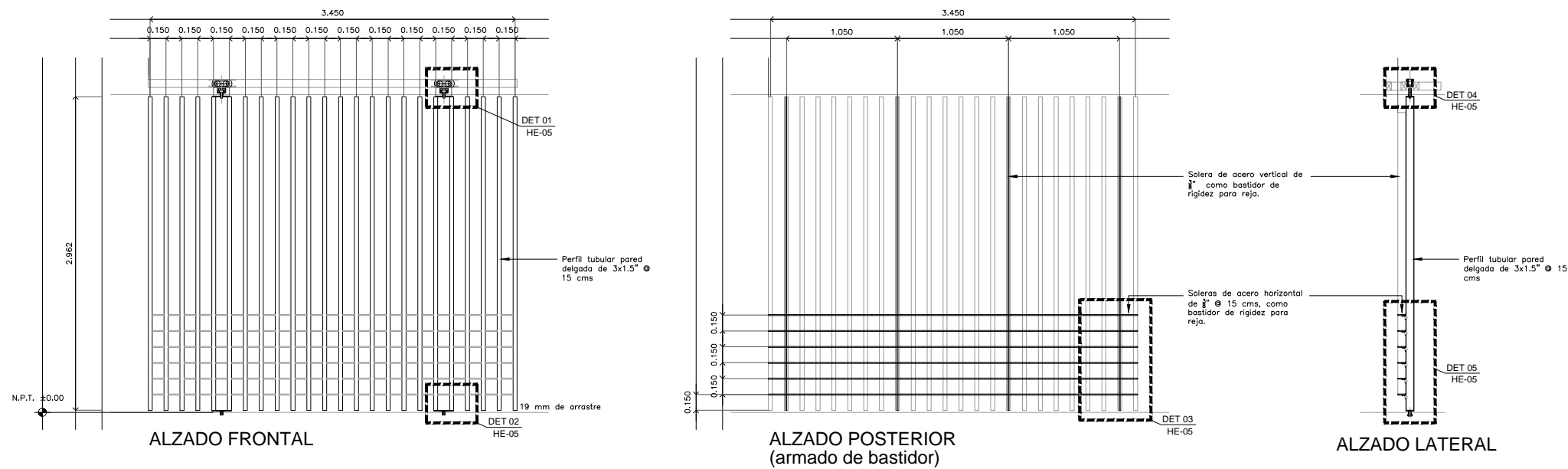
SELLO

ESCALA: **VARIAS**

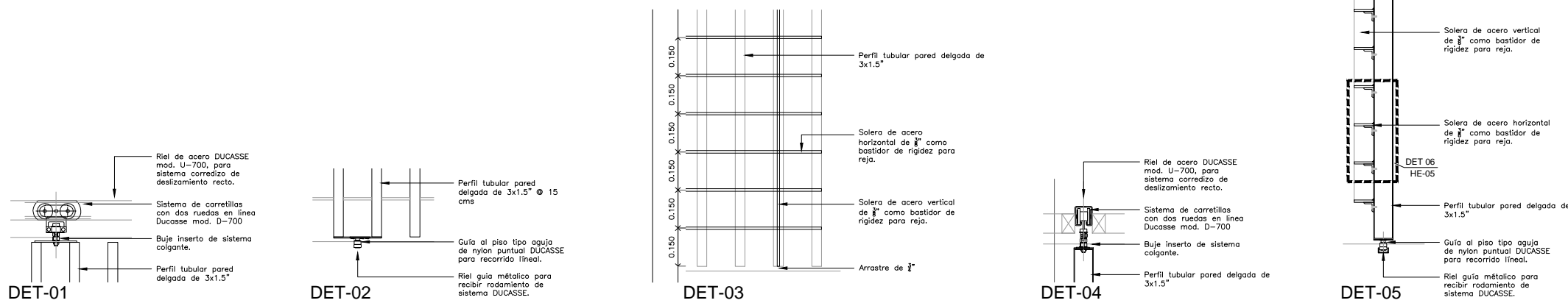
COTAS: **METROS**

CLAVE: **HE-05**

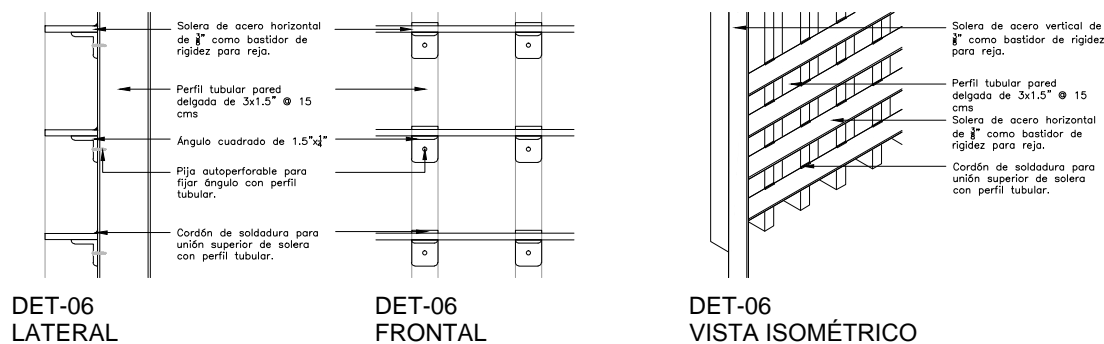
Este plano sustituye a los anteriores
REVISIÓN - 00 / 23 febrero 2018



PUERTA DE ACCESO (armado tipo)
ESC: 1:25



ESC: 1:10



DET-06 LATERAL

DET-06 FRONTAL

DET-06 VISTA ISOMÉTRICO

ESC: 1:5

NOTAS APLICABLES A TODOS LOS ELEMENTOS DE HERRERÍA:

Acabado final pintura mate color Gris Antracita a tres manos. S.M.A.
 Todas las piezas soldadas en el taller y todas las juntas esmeriladas.