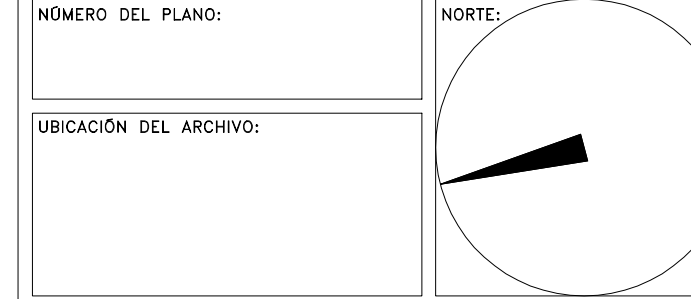
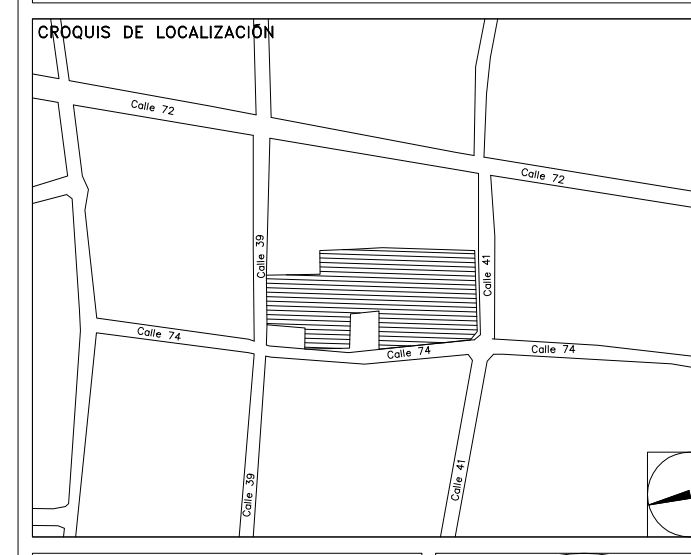
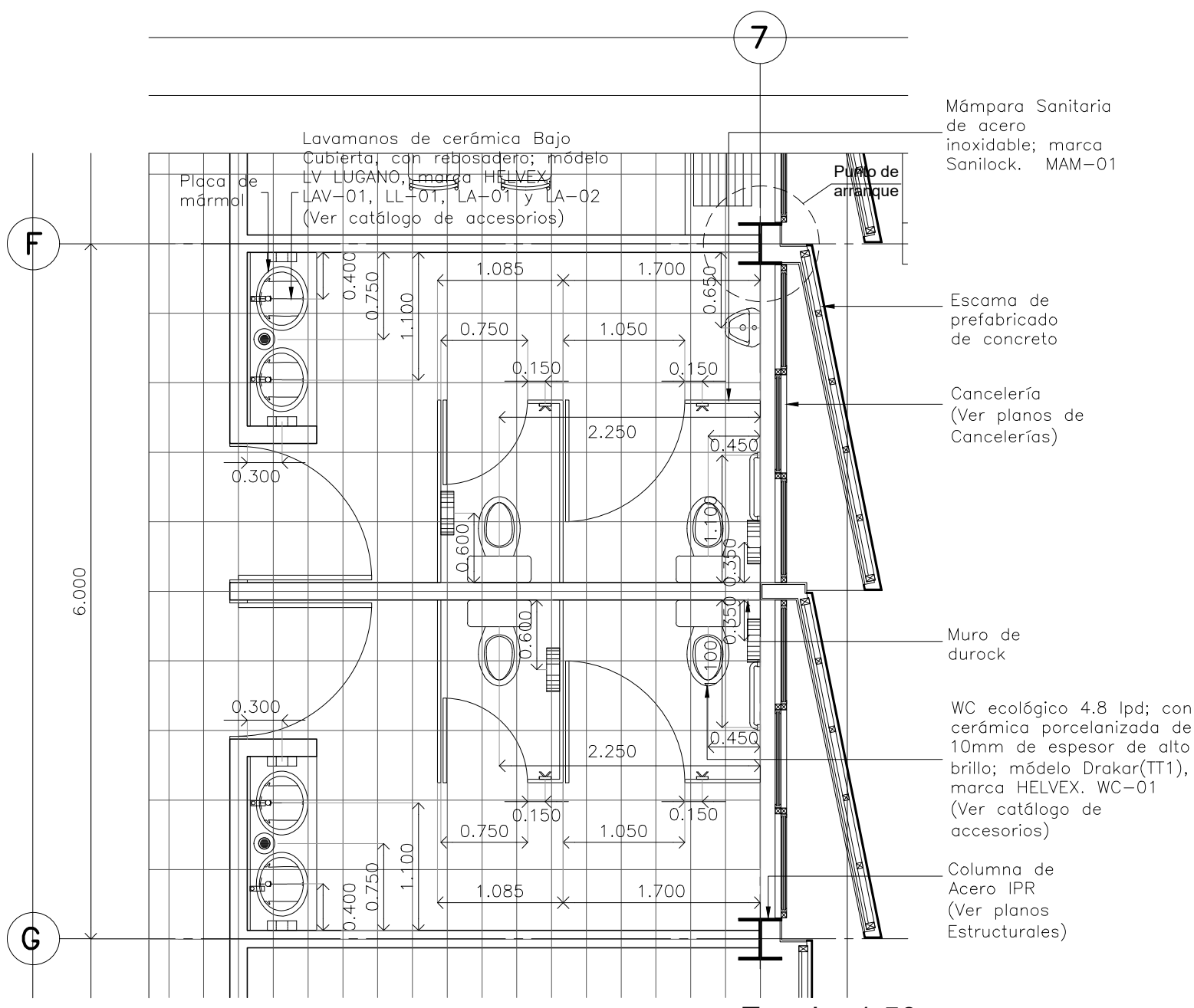
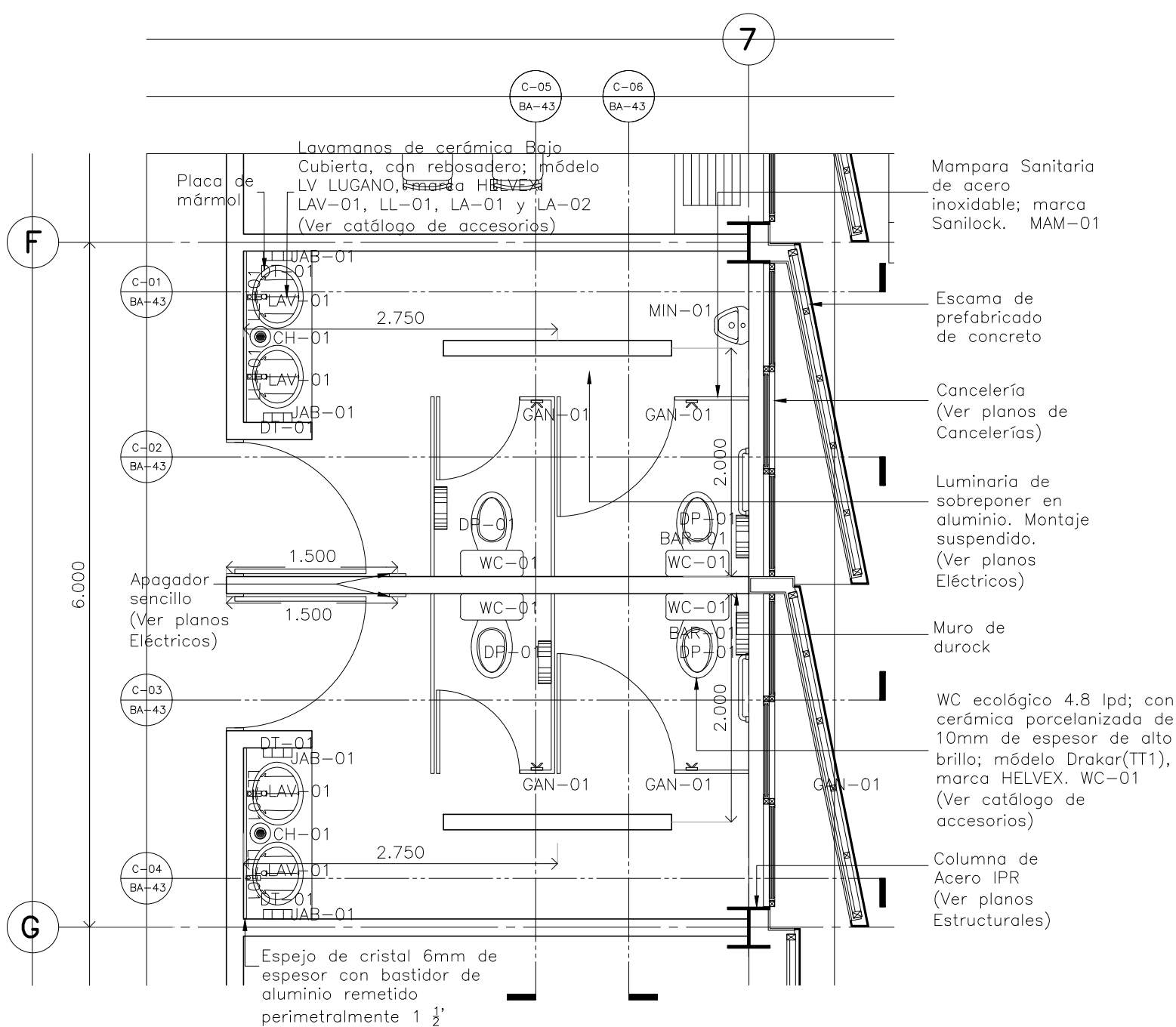
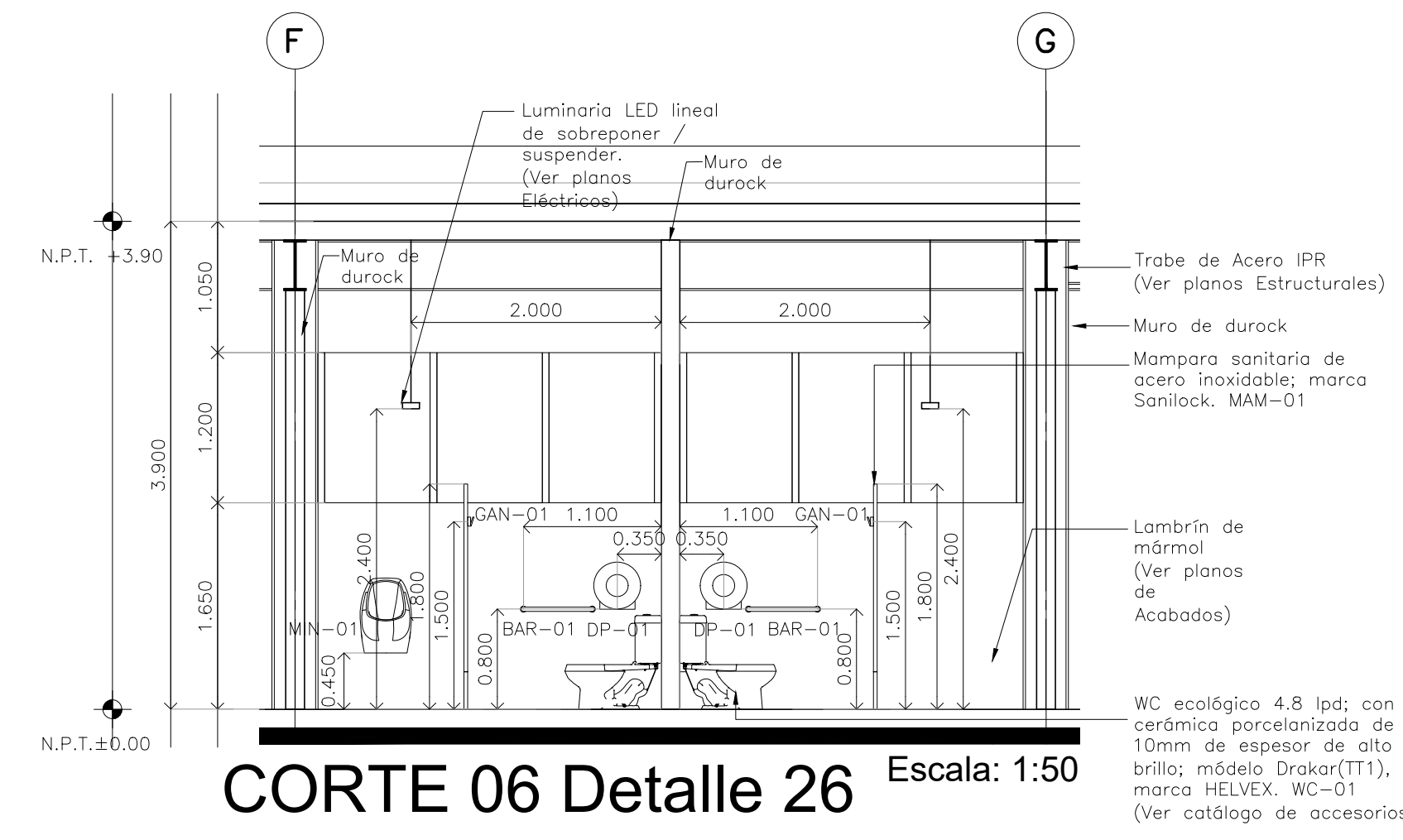
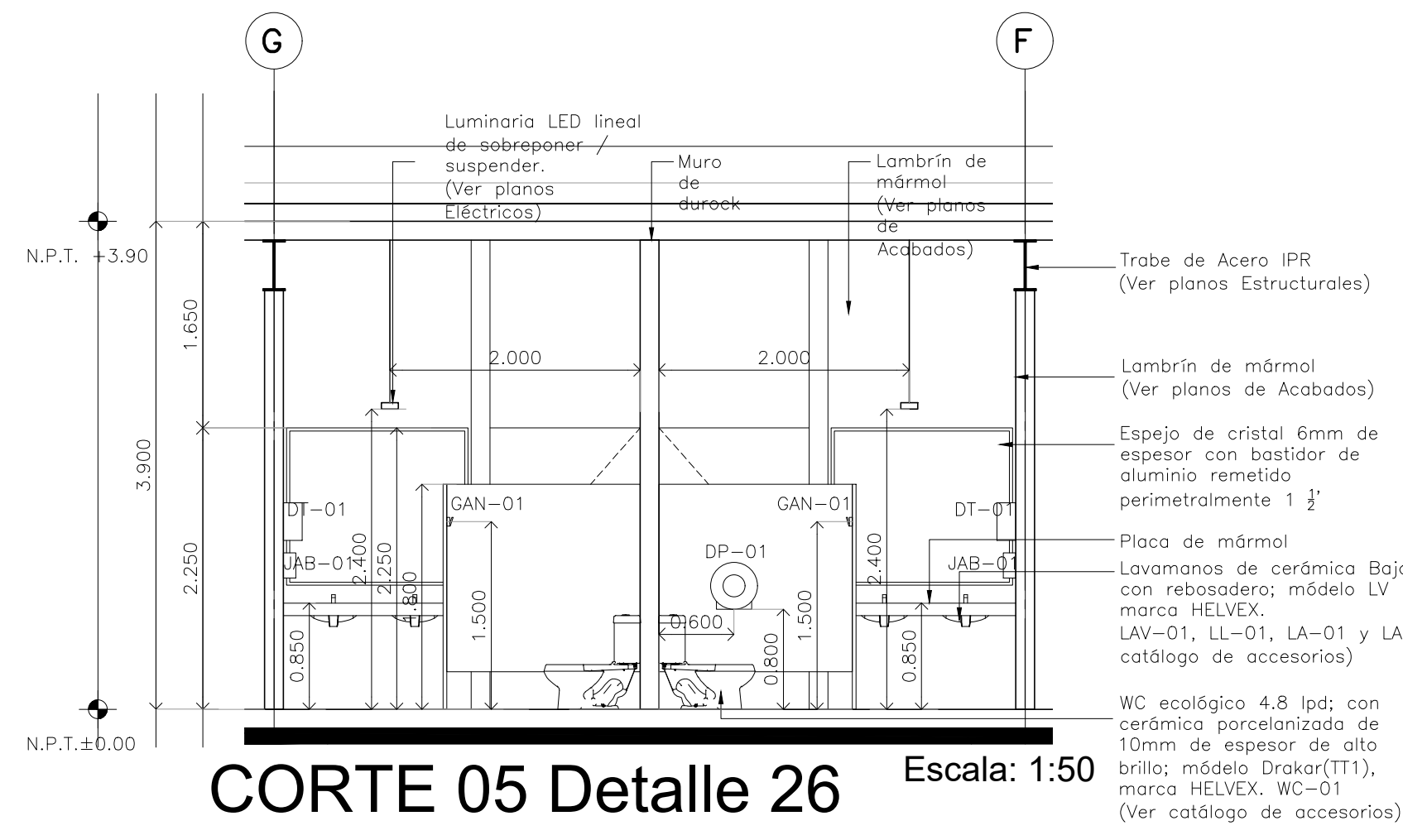
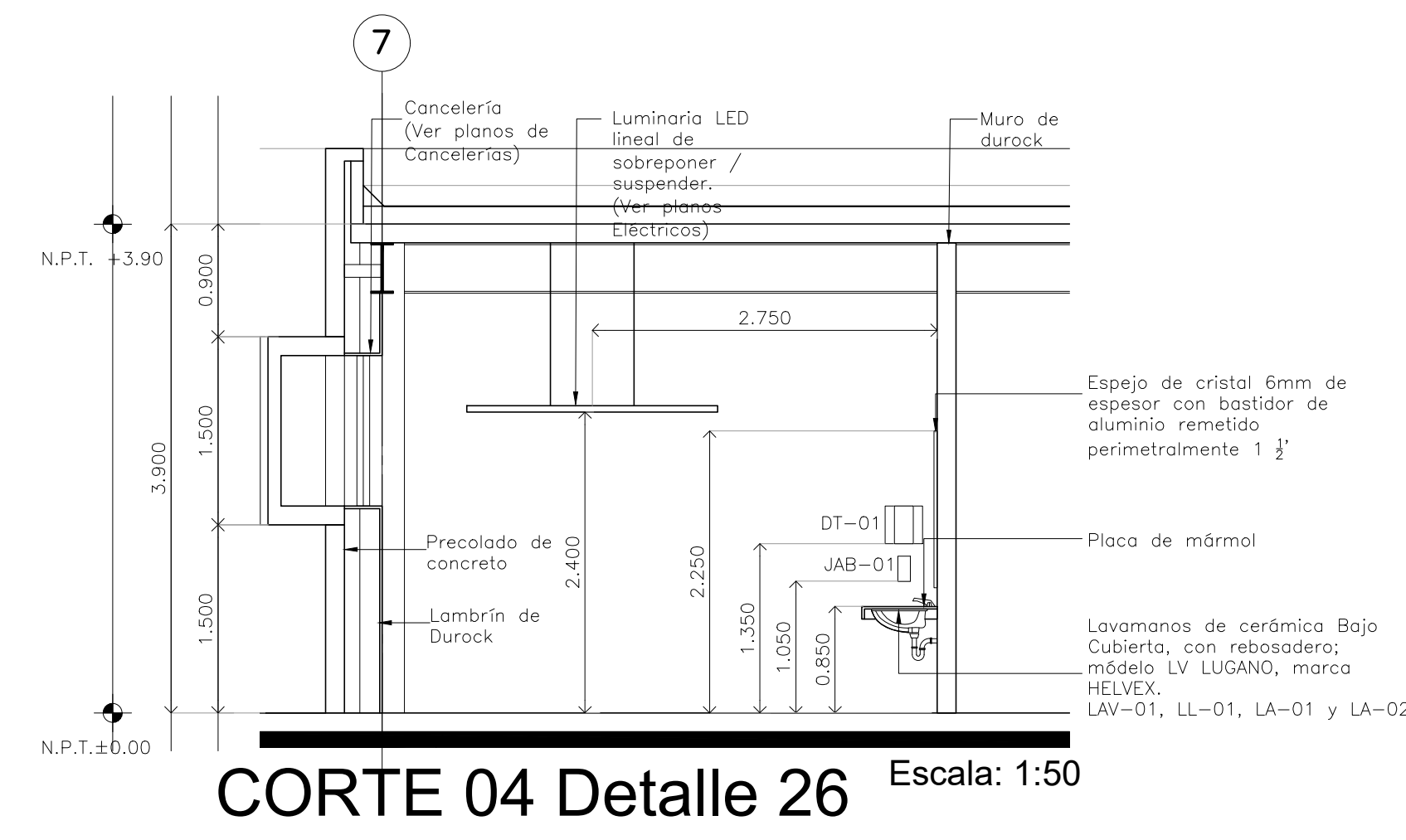
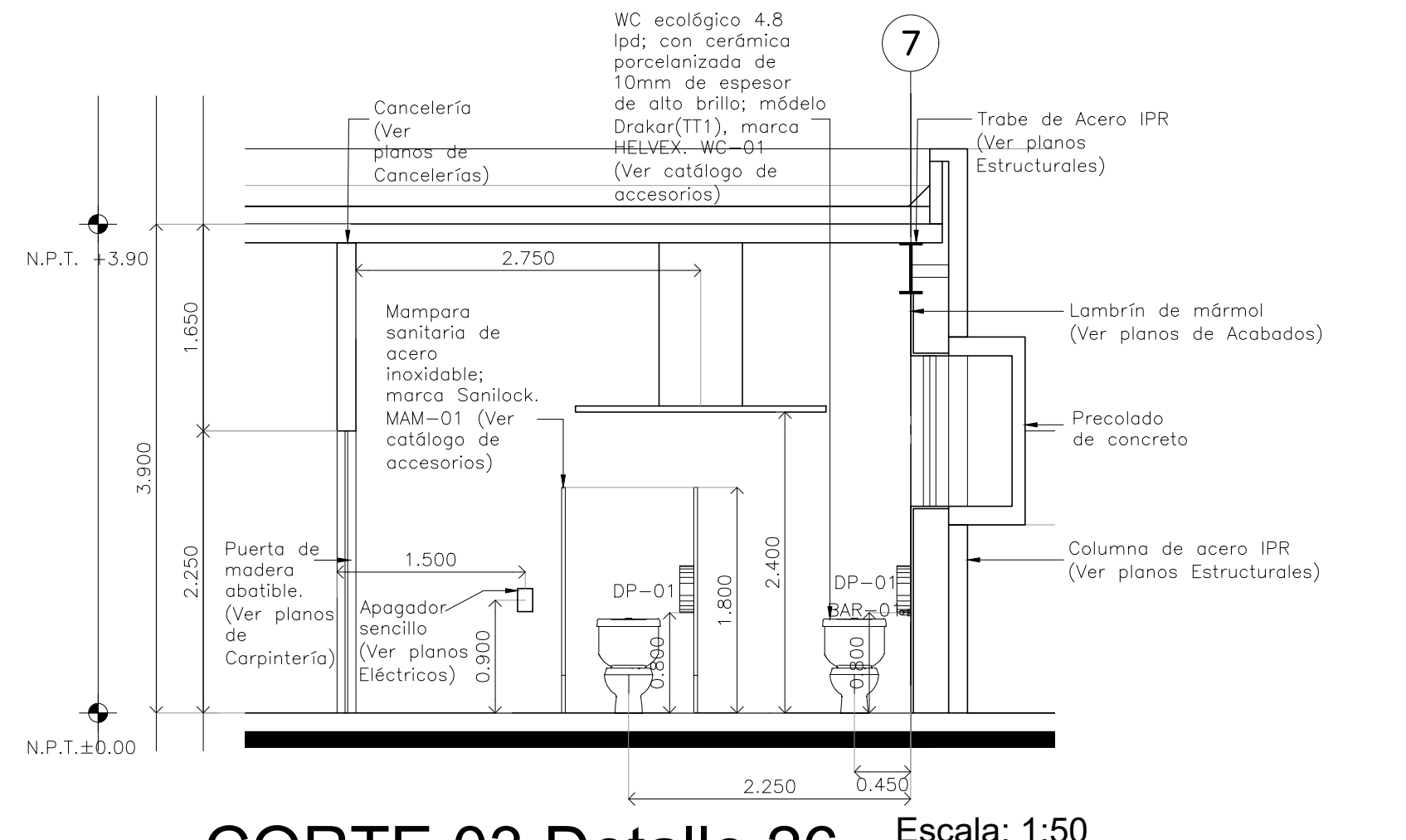
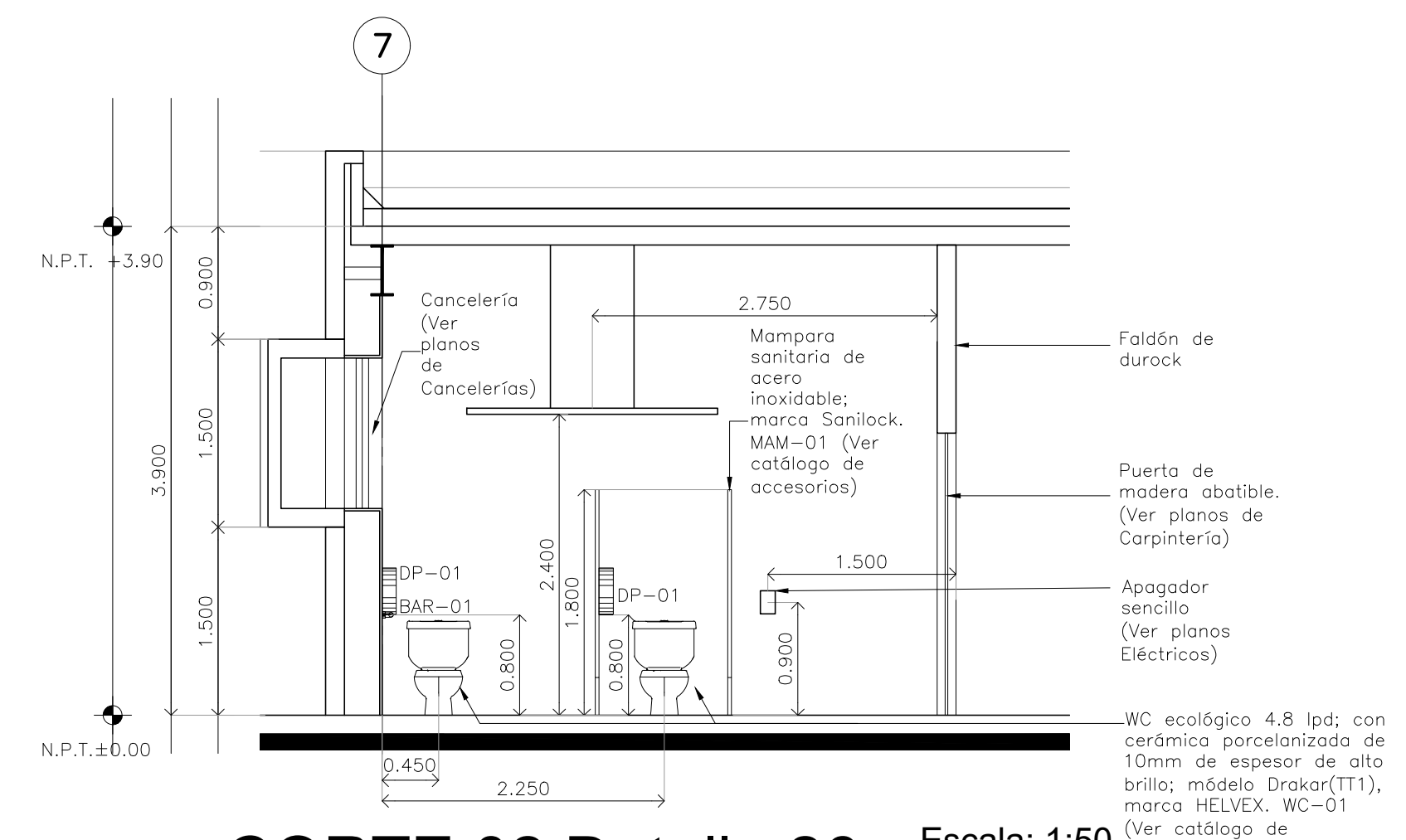
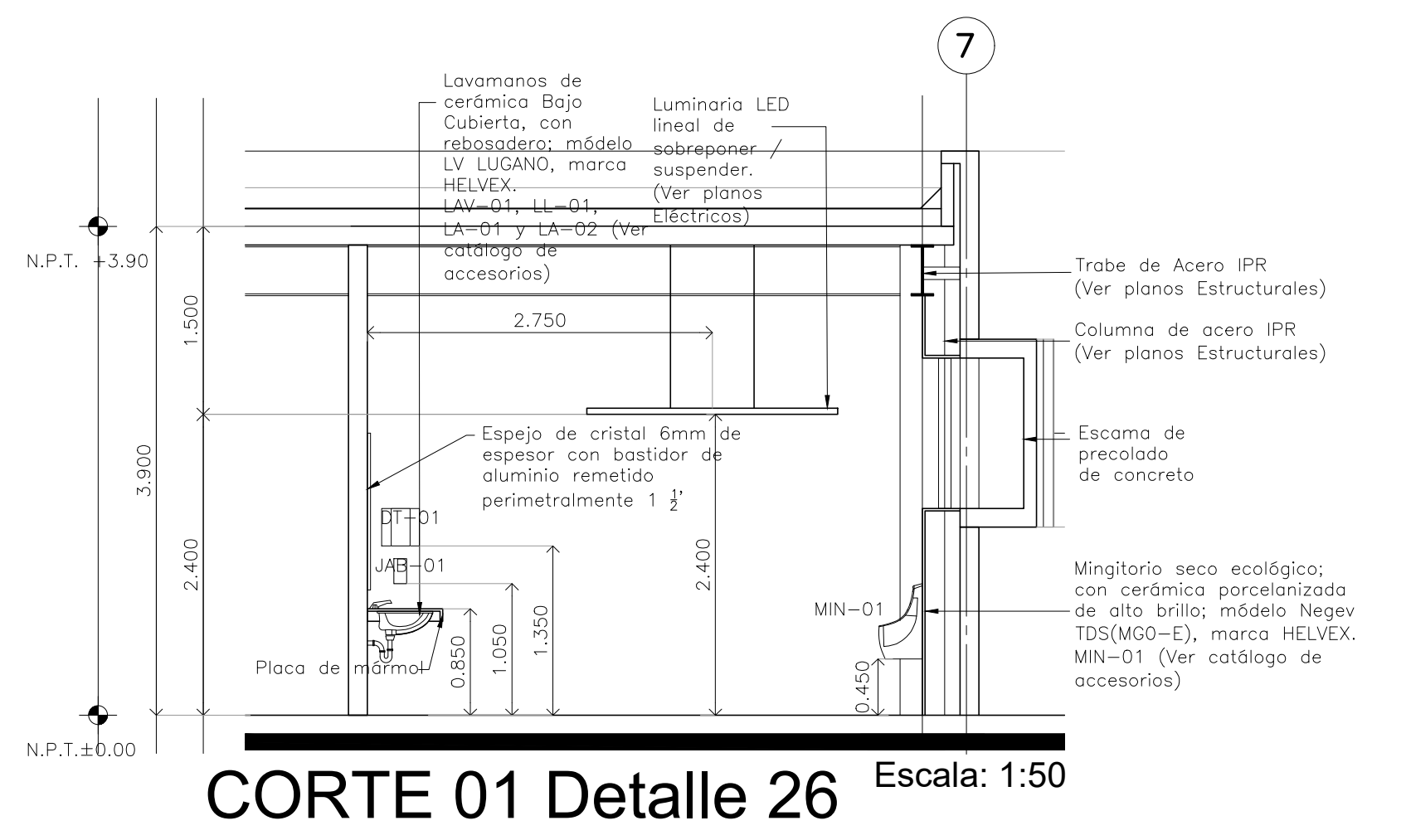


**PROYECTO EJECUTIVO**

**BOLETINES**



CLAVE	IMAGEN	CONCEPTO
BA-01		WC ecológico 4.8 lpd; con cerámica porcelanizada de 10mm de espesor de alto brillo; modelo Drakar(TT1), marca HELVEX. WC-01 (Ver catálogo de accesorios)
BA-02		WC ecológico 4.8 lpd; con cerámica porcelanizada de 10mm de espesor de alto brillo; modelo Drakar(TT1), marca HELVEX. WC-01 (Ver catálogo de accesorios)
CH-01		Dispositivo de ducha para montaje en superficie. Fabricado en acero inoxidable con acabado satinado. Incluye: ducha, manguera, control de temperatura y botón de encendido. Dimensiones: 150 x 150 mm.
DT-01		Dispositivo de soporte para cepillo de baño. Fabricado en acero inoxidable con acabado satinado. Incluye: cepillo de baño y soporte. Dimensiones: 100 x 100 mm.
FA-01		Dispositivo de control de agua para lavamanos. Fabricado en acero inoxidable con acabado satinado. Incluye: manija y base. Dimensiones: 100 x 100 mm.
FE-01		Dispositivo de control de energía eléctrica. Fabricado en plástico con acabado satinado. Incluye: botón de control y base. Dimensiones: 100 x 100 mm.
GA-01		Dispositivo de control de acceso. Fabricado en acero inoxidable con acabado satinado. Incluye: manija y base. Dimensiones: 100 x 100 mm.
JAB-01		Dispositivo de dispensación de jabón. Fabricado en acero inoxidable con acabado satinado. Incluye: dispensador y base. Dimensiones: 100 x 100 mm.
LA-01		Dispositivo de soporte para rollo de papel higiénico. Fabricado en acero inoxidable con acabado satinado. Incluye: soporte y base. Dimensiones: 100 x 100 mm.
LA-02		Dispositivo de soporte para rollo de papel higiénico. Fabricado en acero inoxidable con acabado satinado. Incluye: soporte y base. Dimensiones: 100 x 100 mm.
LA-03		Dispositivo de soporte para rollo de papel higiénico. Fabricado en acero inoxidable con acabado satinado. Incluye: soporte y base. Dimensiones: 100 x 100 mm.
LL-01		Dispositivo de soporte para bandeja de ducha. Fabricado en acero inoxidable con acabado satinado. Incluye: bandeja y base. Dimensiones: 100 x 100 mm.
LL-02		Dispositivo de soporte para bandeja de ducha. Fabricado en acero inoxidable con acabado satinado. Incluye: bandeja y base. Dimensiones: 100 x 100 mm.
MAM-01		Dispositivo de soporte para espejo. Fabricado en acero inoxidable con acabado satinado. Incluye: espejo y base. Dimensiones: 100 x 100 mm.
TAR-01		Dispositivo de soporte para toallas. Fabricado en acero inoxidable con acabado satinado. Incluye: soporte y base. Dimensiones: 100 x 100 mm.
WA-01		Dispositivo de soporte para panel de pared. Fabricado en acero inoxidable con acabado satinado. Incluye: panel y base. Dimensiones: 100 x 100 mm.
WC-01		WC ecológico 4.8 lpd; con cerámica porcelanizada de 10mm de espesor de alto brillo; modelo Drakar(TT1), marca HELVEX. WC-01 (Ver catálogo de accesorios)



**BOLETÍN ARQUITECTÓNICO**

DATOS DEL PROPIETARIO		DATOS GENERALES	
NOMBRE:	No.:	<b>DATOS DEL PREDIO</b>	
CALLE:		<b>CLAVE CATASTRAL:</b>	<b>USO</b>
COLONIA:		ÁREA:	M2.
DELEGACIÓN:		MEDIDA DEL FRENTE:	FONDO: m
TELEFONO:		DIRECCIÓN:	HABITACIONAL <input type="checkbox"/>
FIRMA:		CALLE:	UNIFAMILIAR <input type="checkbox"/>
<b>DATOS DEL D.R.O</b>		ENTRE LA CALLE:	PLURIFAMILIAR (CONDOMINIO) <input type="checkbox"/>
NOMBRE:		Y LA CALLE:	COMERCIAL <input type="checkbox"/>
CÉDULA PROFESIONAL:		COLONIA:	SERVICIOS <input type="checkbox"/>
DIRECCIÓN:		DICTAMEN DE USO DE SUELO	INDUSTRIAL <input type="checkbox"/>
DELEGACIÓN:		No. DE FOLIO:	FECHA:
TELEFONO:		<b>NORMATIVIDAD</b>	
FIRMA:		<b>CONCEPTO</b>	
<b>CORRESPBLE. INGENIERIAS</b>		ALTIMETRIA PERMITIDA	
NOMBRE:		COEFICIENTE DE UTILIZACIÓN DEL SUELO	
CÉDULA PROFESIONAL:		COEFICIENTE DE ABSORCIÓN DEL SUELO	
DIRECCIÓN:		PORCENTAJE DEL ÁREA LIBRE	
DELEGACIÓN:		RESTRICCIÓN AL FRENTE	
TELEFONO:		CAJONES DE ESTACIONAMIENTO	
FIRMA:		RESTRICCIÓN DIC. USO DE SUELO	

**RIVERO BORELL - GUTIERREZ**  
**ARQUITECTOS**

FECHA:	2018_07_06	NOTA:	Se anexa Boletín como información complementaria a Proyecto Ejecutivo.
ESCALA:	1 : 50		Se muestra actualización de detalle de baño, sustituye al plano DE-18.
COTAS:	METROS		
CLAVE:	BA-43	<b>BOLETÍN ARQ</b>	<b>43</b>