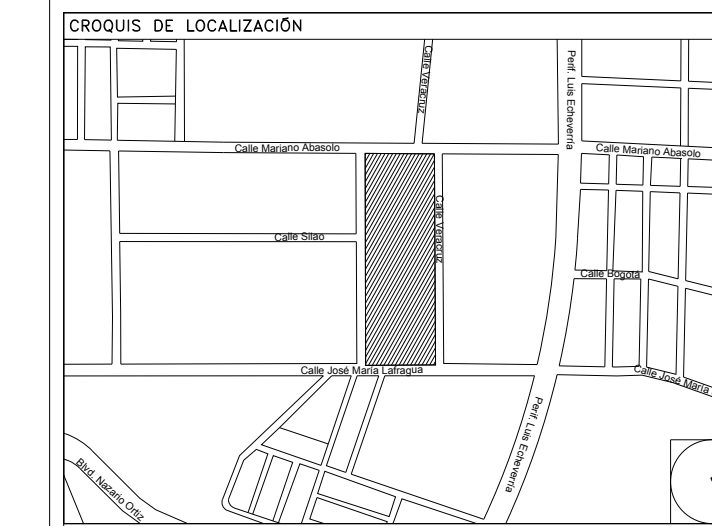


CENTRO DE SERV. INFONAVIT Y DELEGACIÓN CESI / DELEGACIÓN / SALTILLO

C. Jose Ma. La Fragua Esq. Con C. Veracruz, Col. Guanajuato Oriente, Saltillo Coahuila.

PROYECTO EJECUTIVO AIRE ACONDICIONADO



DETALLE DE DUCTOS

NUMERO DEL PLANO: SA-E-PL-AA-013-00		
FECHA: 00-00-00	ACOTACION: MTS	ESCALA: S/E
UBICACION DEL ARCHIVO:		



USO ESPECIFICO DEL PREDIO:
TIPO DE TRAMITE:

DATOS DEL PROPIETARIO

NOMBRE: No.:
CALLE:
COLONIA:
DELEGACION:
TELEFONO:
FIRMA:

DATOS DEL D.R.O

NOMBRE: XX
CEDULA PROFESIONAL: XX
DIRECCION: XX
DELEGACION: XX
TELEFONO: XX
FIRMA:

CORRESPBLE. INGENIERIAS

NOMBRE: XX
CEDULA PROFESIONAL: XX
DIRECCION: XX
DELEGACION: XX
TELEFONO: XX
FIRMA:

DATOS DEL D.R.O

NOMBRE: ..
CEDULA PROFESIONAL: ..
DIRECCION: ..
DELEGACION: ..
TELEFONO: ..
FIRMA:

DATOS DEL PREDIO

CLAVE CATASTRAL:	AREA M2:	USO
CONDOMINIO:	AREA:	HABITACIONAL <input type="checkbox"/>
MEDIDA DEL FRENTE:	FONDO:	UNIFAMILIAR <input type="checkbox"/>
DIRECCION:	No OFICIAL:	PLURIFAMILIAR (CONDOMINIO) <input type="checkbox"/>
CALLE:		COMERCIAL <input type="checkbox"/>
ENTRE LA CALLE Y LA CALLE:		SERVICIOS <input type="checkbox"/>
DELEGACION:		INDUSTRIAL <input type="checkbox"/>
COLONIA:		
DICTAMEN DE USO DE SUELO:	FECHA:	
No. DE FOLIO:		

NORMATIVIDAD

CONCEPTO	NORMA	PROYECTO	DEF.
ALTIMETRIA PERMITIDA			
COEFICIENTE DE OCUPACION DEL SUELO			
COEFICIENTE DE UTILIZACION DEL SUELO			
COEFICIENTE DE ABSORCION DEL SUELO			
PORCENTAJE DEL AREA LIBRE			
RESTRICCION AL FRENTE			
CAJONES DE ESTACIONAMIENTO			
RESTRICCIONES DIC. USO DE SUELO			

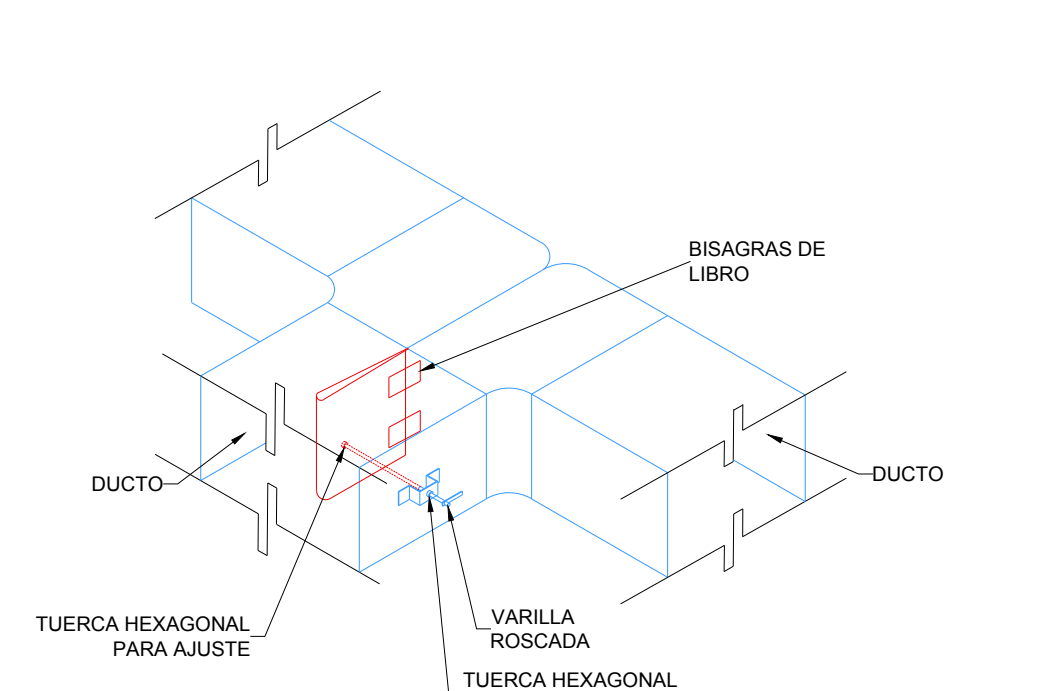
RIVERO BORRELL - GUTIERREZ ARQUITECTOS ingenor

DATOS DE LA CONSTRUCCION

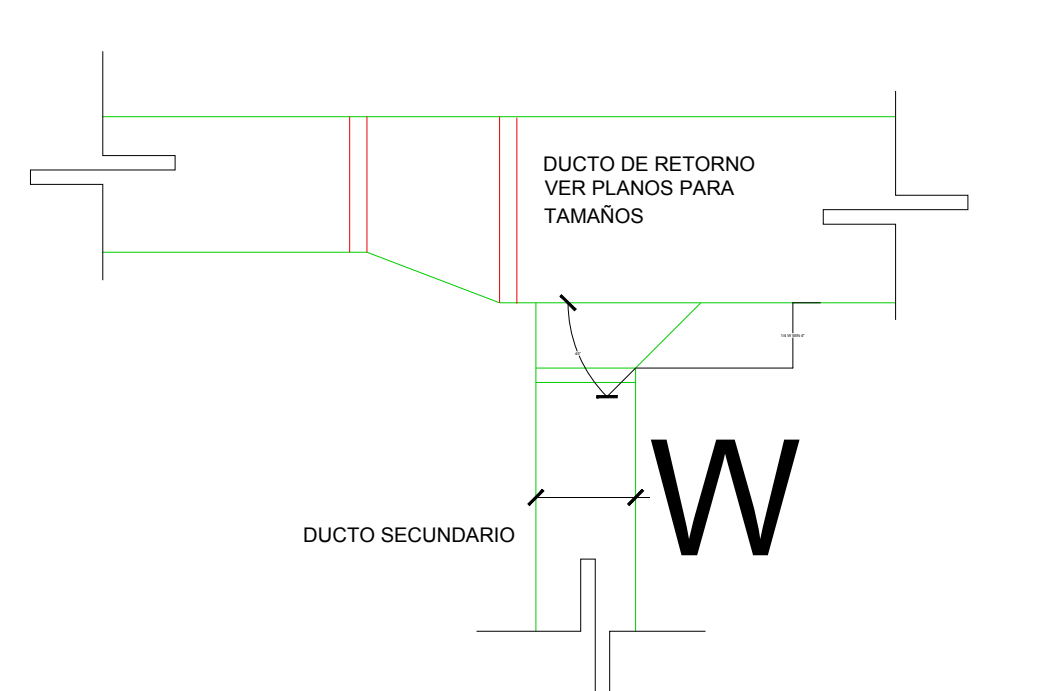
CONCEPTO	A. CONSTRUIDA		OPERA NUEVA		REGULACION		LICENCIA ANTERIOR	
	NO. LIC.	FECHA	NO. LIC.	FECHA	NO. LIC.	FECHA	NO. LIC.	FECHA
SOTANO								
PLANTA BAJA								
1er NIVEL								
MEZZANINE								
2do. NIVEL								
3er NIVEL								
VOLADOS								
ESTACIONAMIENTO								
OTROS								
TOTAL DE M ²								
BARDEO M ²								
ALINEAMIENTO ML								
DEMOLICION								

ESCALA: S/E	SELLO
COTAS: METROS	
CLAVE: AA-13	

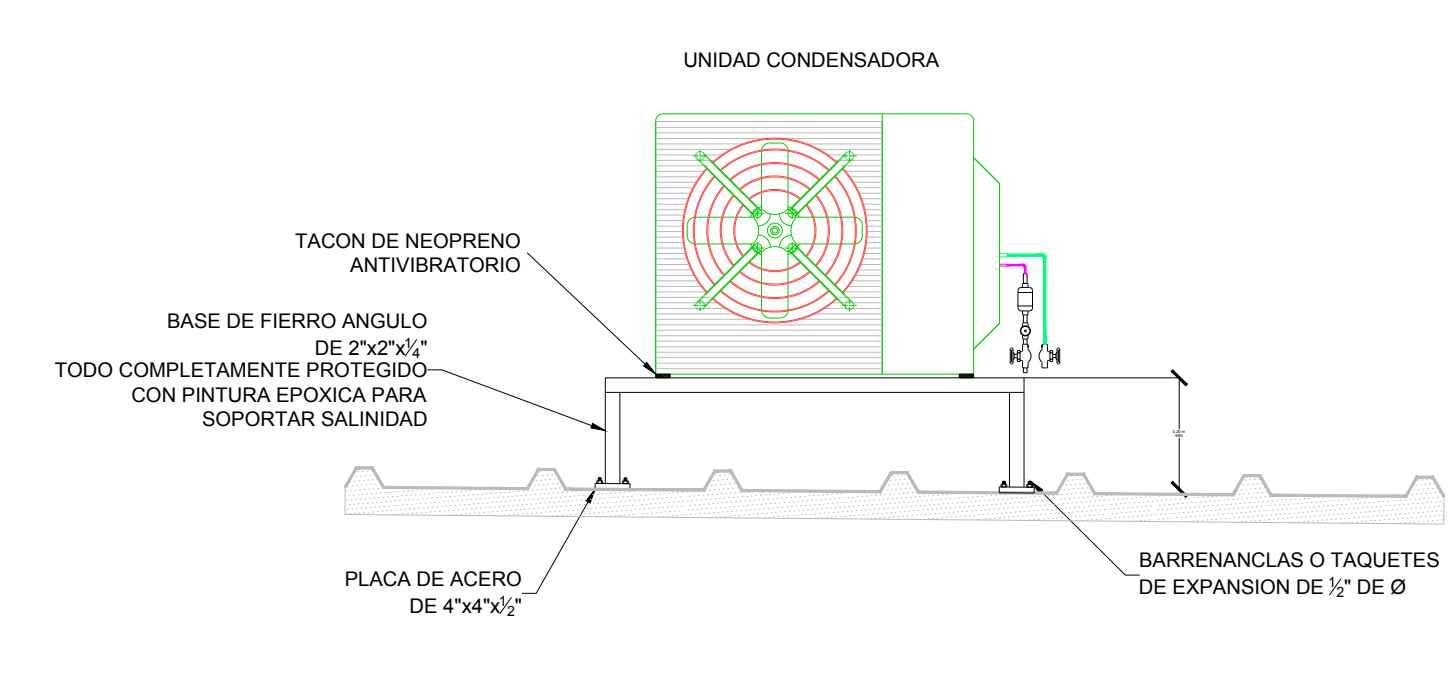
Este plano sustituye a los anteriores
REVISIÓN - 00 6 marzo 2018



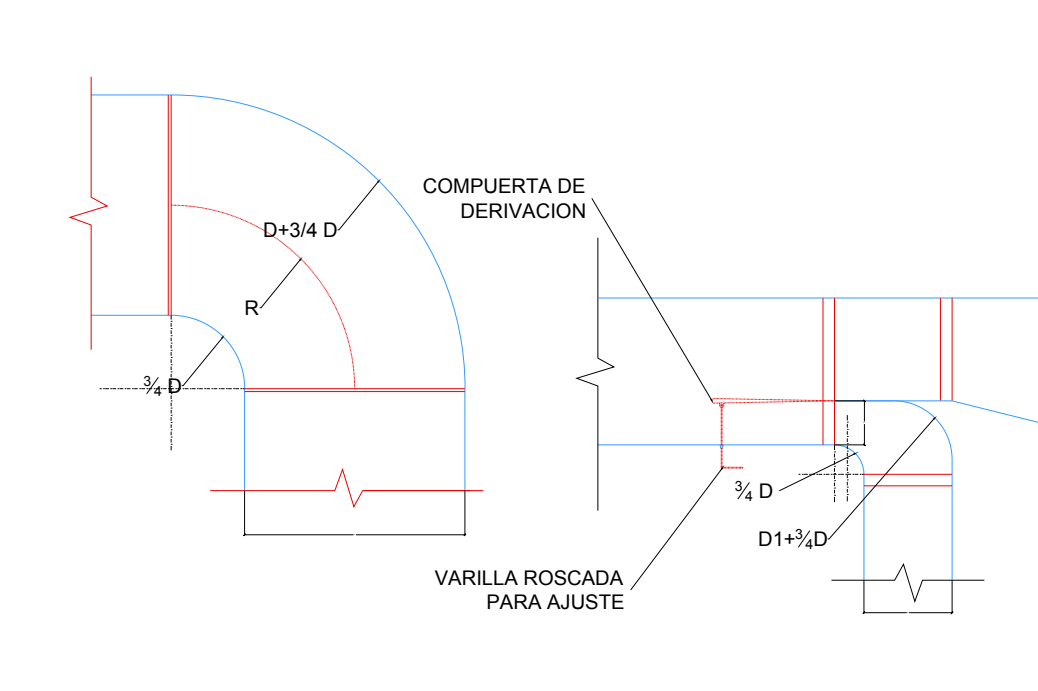
1 ESC: S/E



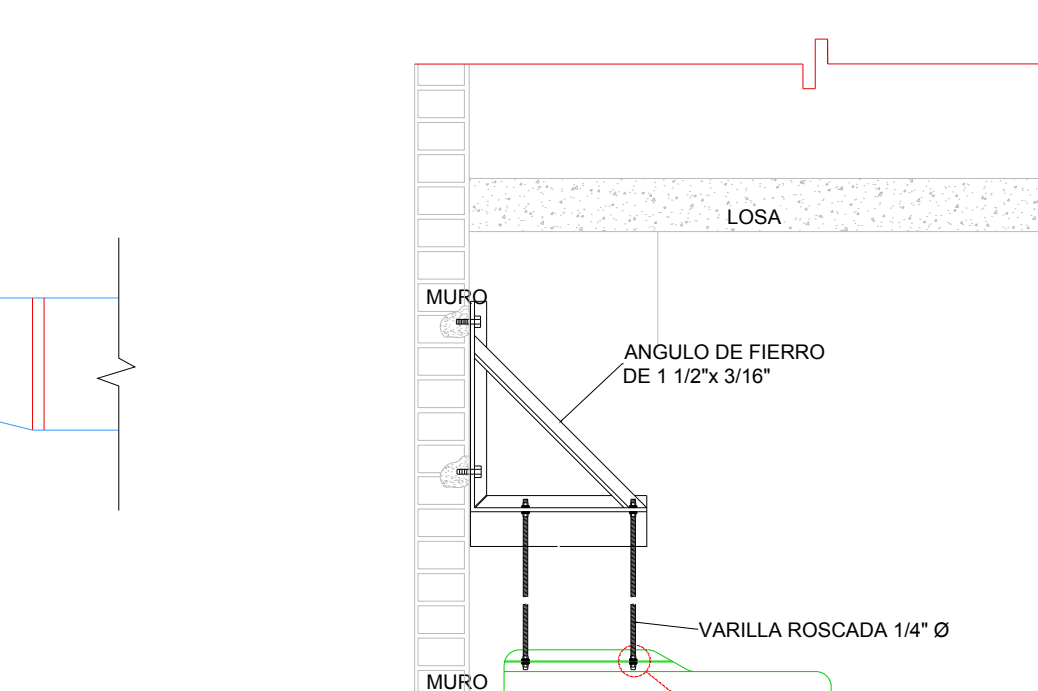
2 ESC: S/E



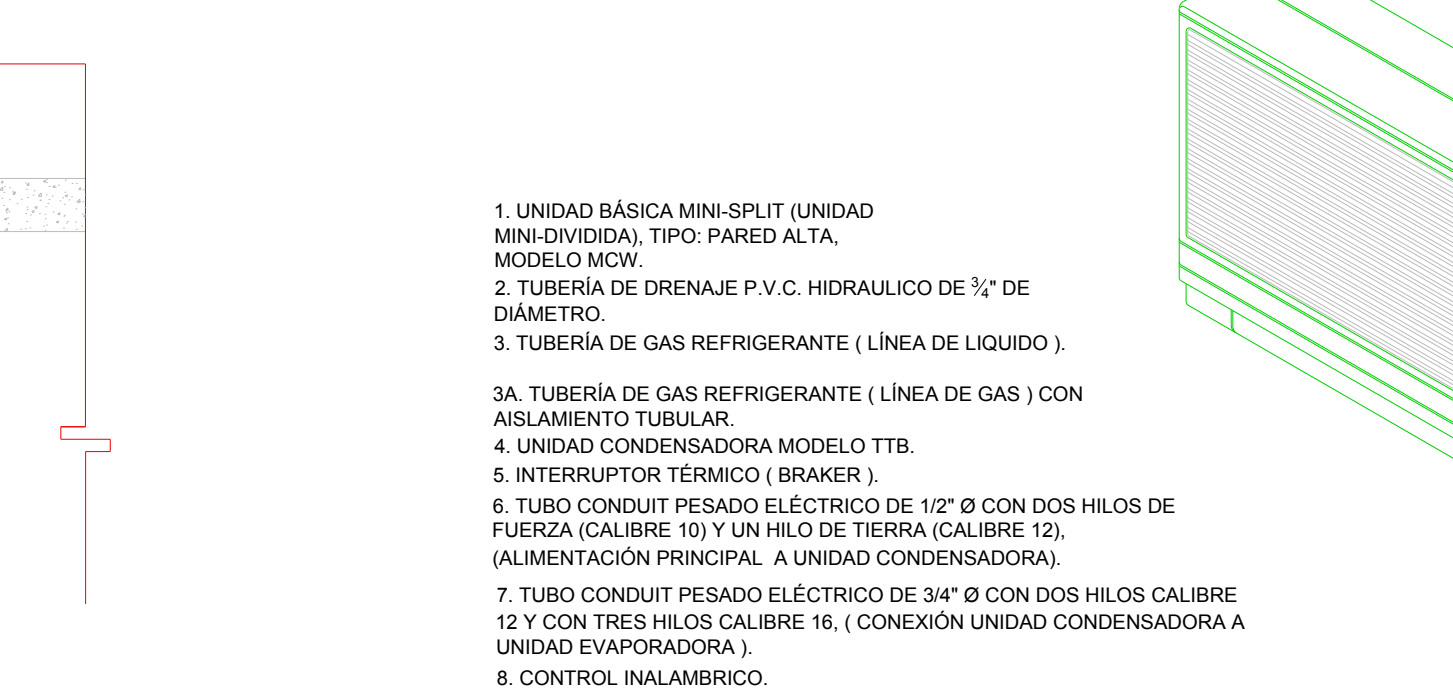
3 ESC: S/E



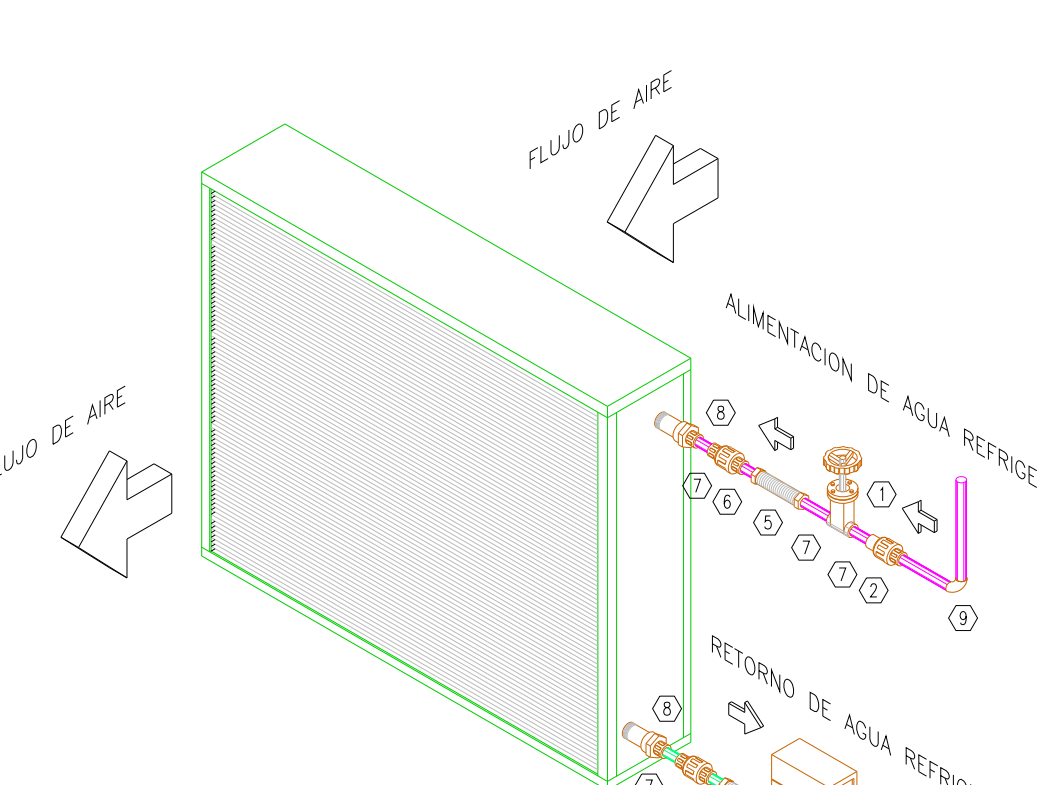
4 ESC: S/E



5 ESC: S/E



6 ESC: S/E



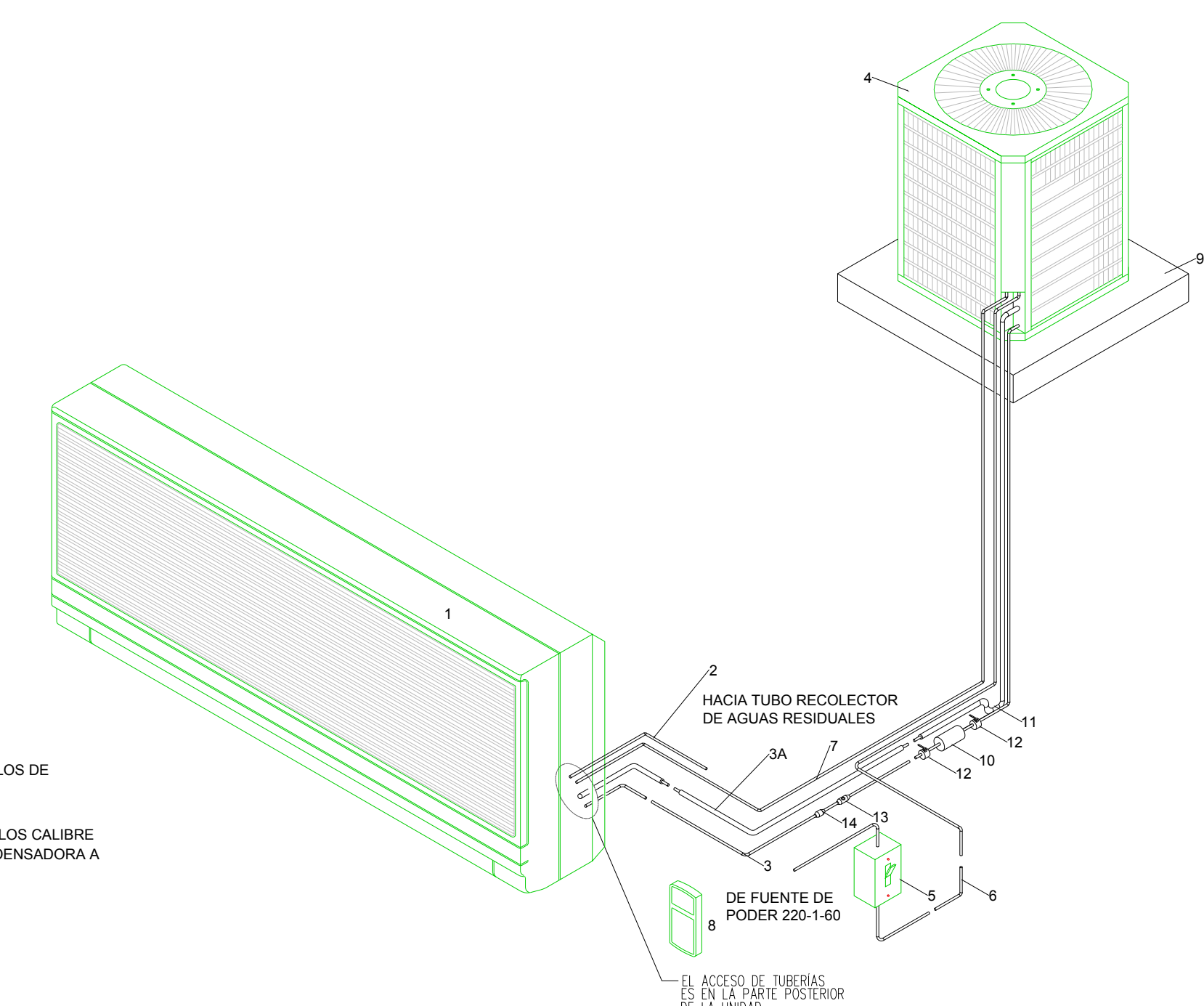
- SIMBOLOGIA**
- VALVULA DE COMPUERTA PVC
 - TUERCA UNION CEMENTADA/ROSCA INTERIOR
 - VALVULA DE BALANCEO ROSCADA/ROSCADA
 - VALVULA DE 2 VIAS ROSCADA/ROSCADA
 - MANGUERA FLEXIBLE ROSCADA/ROSCADA
 - TUERCA UNION ROSCADA/ROSCADA
 - NIPLE
 - REDUCCION ROSCA EXTERIOR/ROSCA INTERIOR

6 ESC: S/E



- NOTA:**
- EL CONTRATISTA DE AIRE ACONDICIONADO SUMINISTRARA EL TERMOSTATO, COMPLETO CON GUARDA Y BASE
 - EL CONTRATISTA ELECTRICO SUMINISTRARA LA CANALIZACION Y CABLEADO DEL TERMOSTATO AL EQUIPO
 - EL CONTRATISTA ELECTRICO SE COORDINARA CON OBRA PARA INSTALAR LA CANALIZACION

7 ESC: S/E



6 ESC: S/E



PLANO APTO PARA CONSTRUCCION