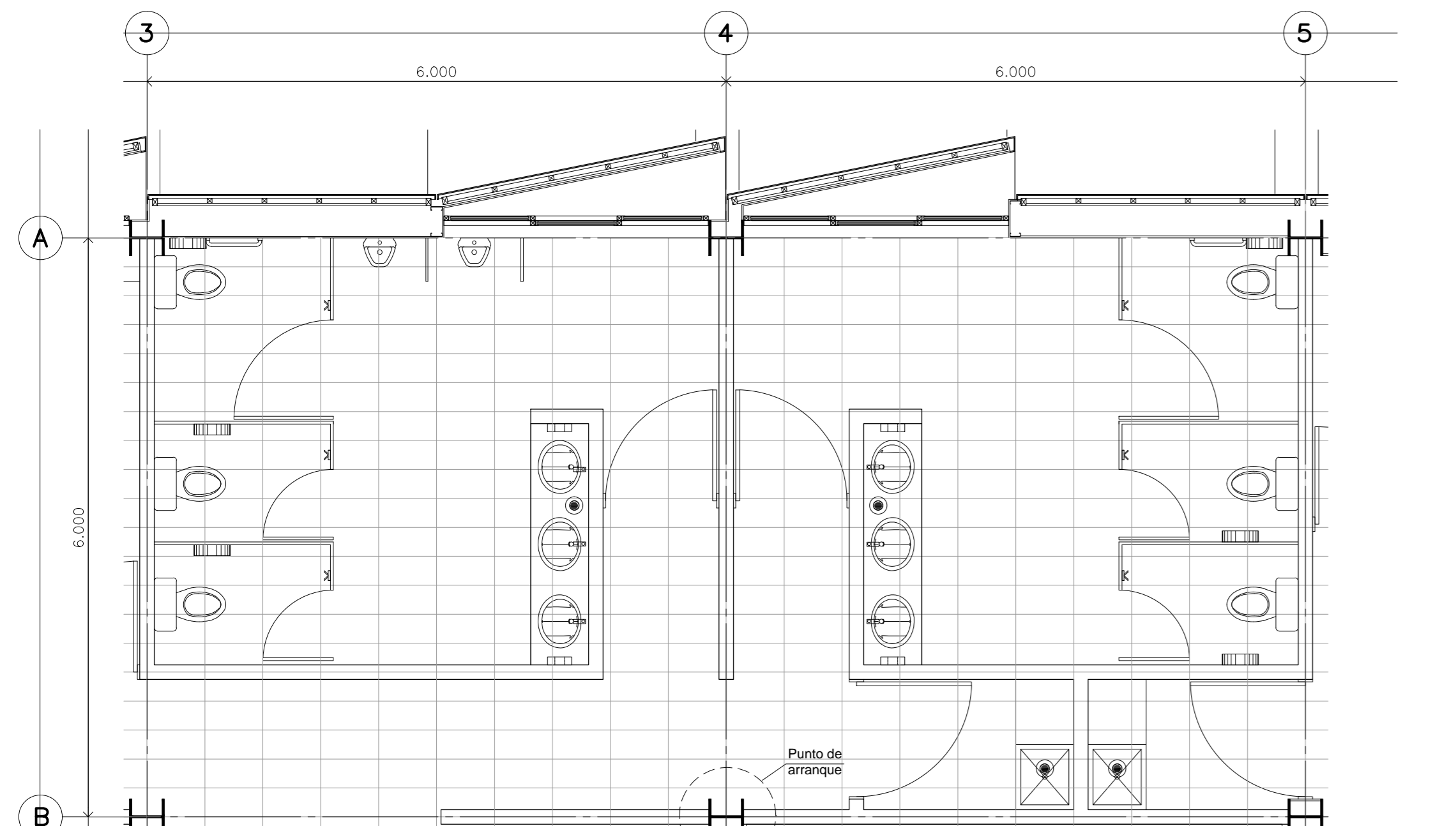


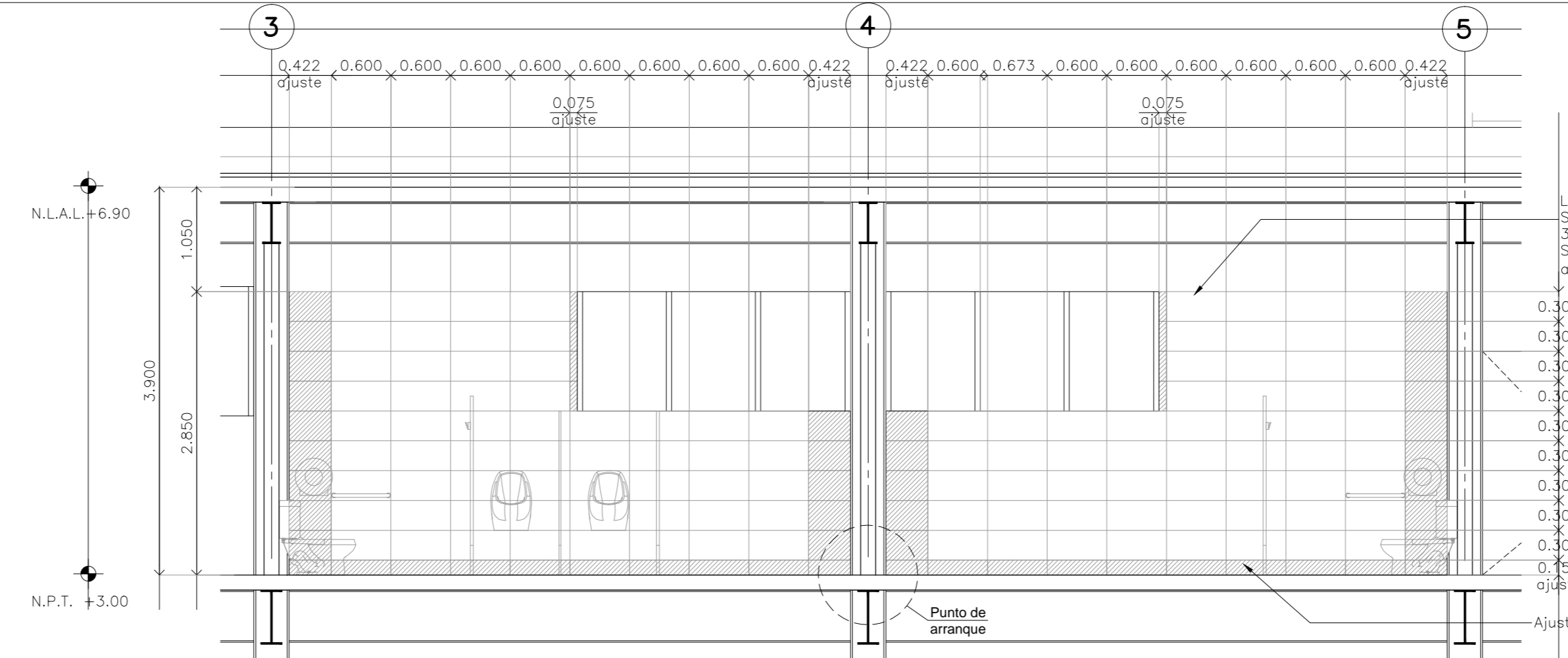
**Detalle 32**  
Baños empleados / Delegación

Escala: 1:50



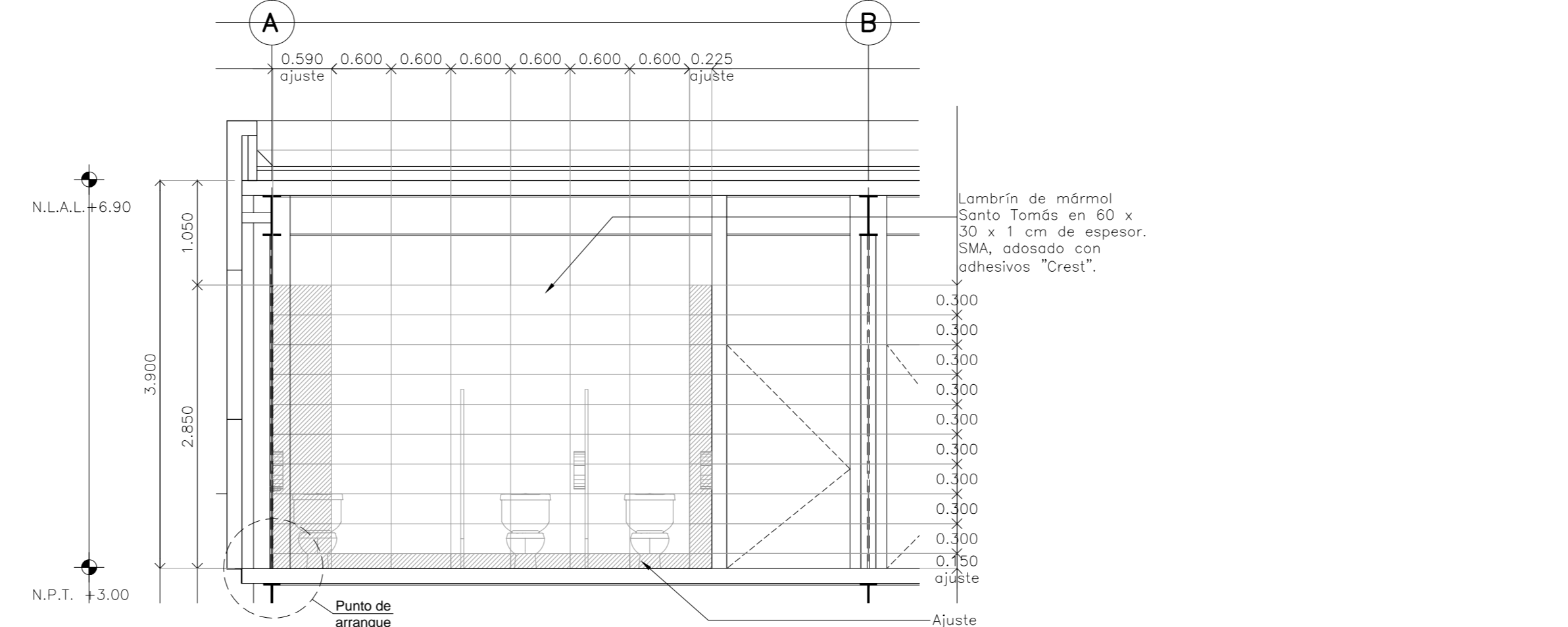
**Detalle 32**  
Despiece de Pisos  
Baños empleados / Delegación

Escala: 1:50



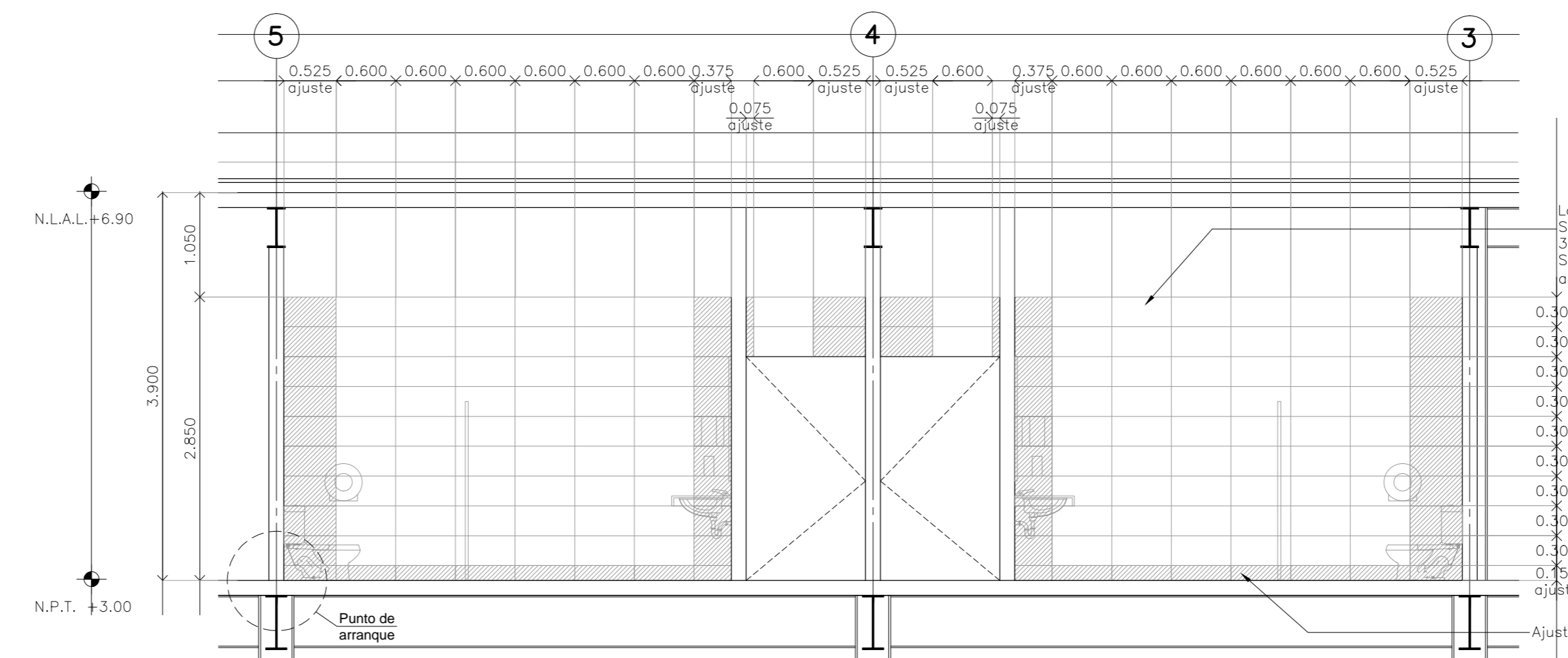
**CORTE 1 Detalle 32**

Escala: 1:50



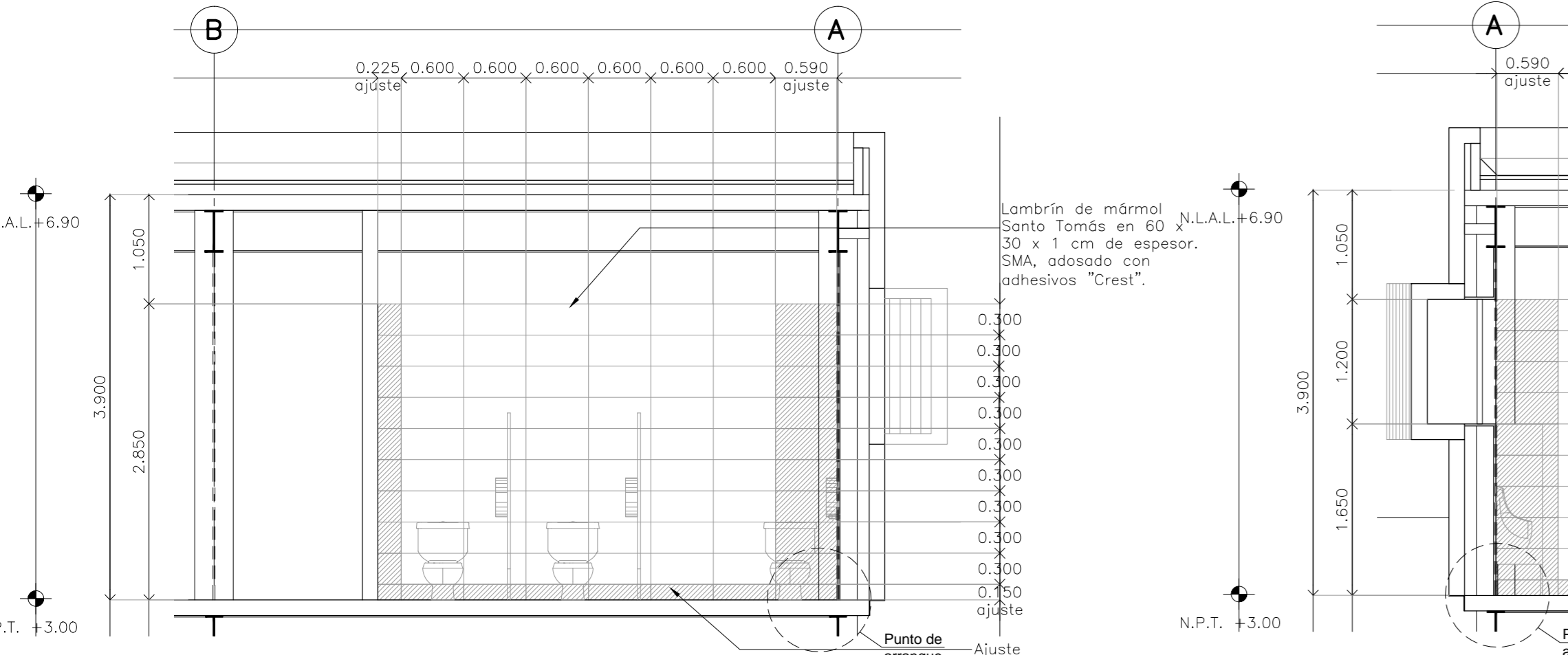
**CORTE 2 Detalle 32**

Escala: 1:50



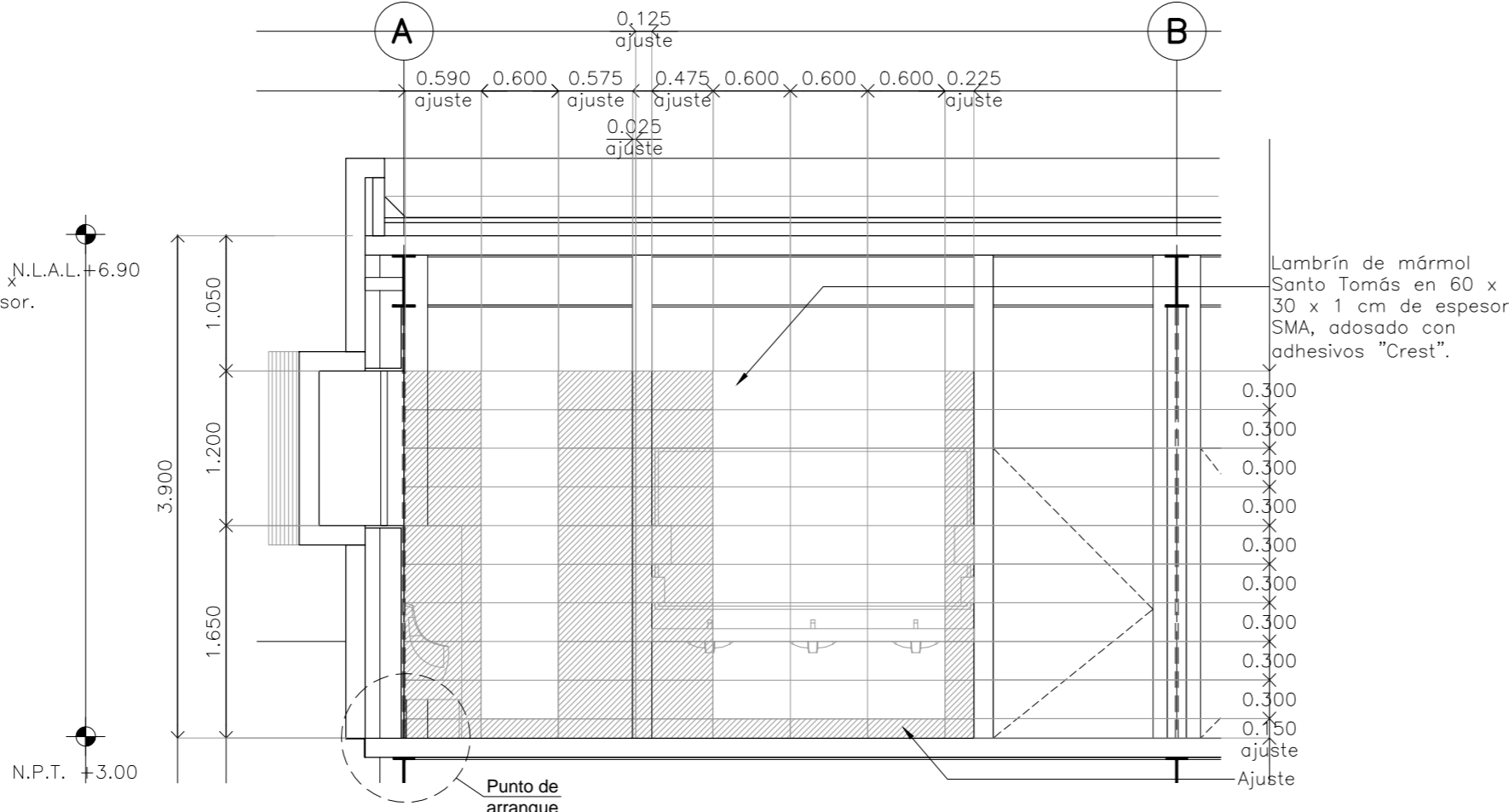
**CORTE 3 Detalle 32**

Escala: 1:50



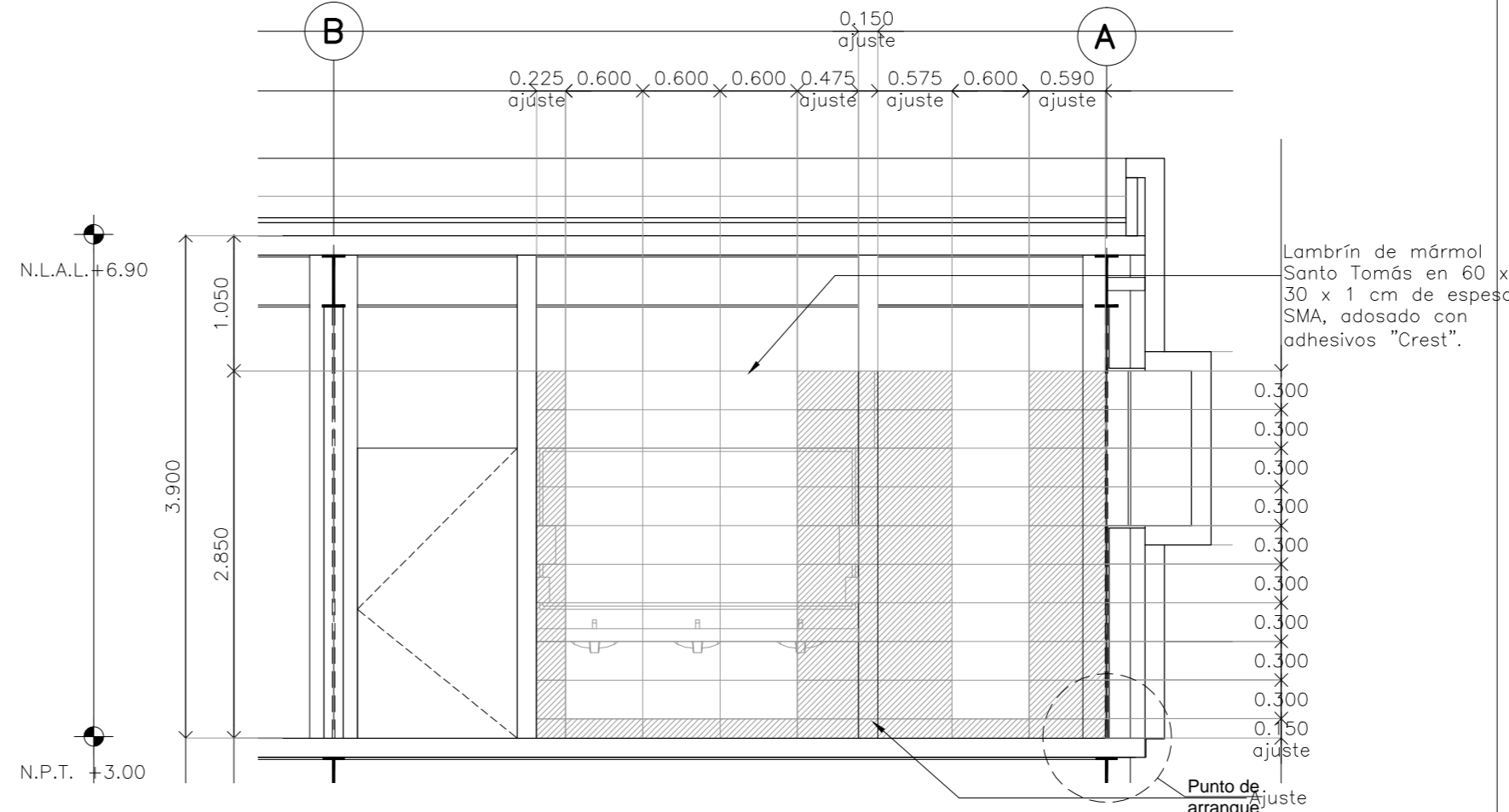
**CORTE 4 Detalle 32**

Escala: 1:50



**CORTE 5 Detalle 32**

Escala: 1:50



**CORTE 6 Detalle 32**

Escala: 1:50

**CENTRO DE SERVICIO INFONAVIT / DEL SALTILLO**

**CALLE JOSÉ MARÍA LA FRAGUA ESQ. CON CALLE VERACRUZ COL. GUANAJUATO ORIENTE, SALTILLO, COAHUILA**

NOTAS GENERALES

**SIMBOLOGÍA**

- Placa de mármol Santo Tomás con dimensiones de 60x30cm con 2cm de espesor, asentado con mortero cemento arena 1:4
- Placa de ajuste

**PROYECTO EJECUTIVO**

PLANOS: **BOLETINES**

CROQUIS DE LOCALIZACIÓN

NÚMERO DEL PLANO: NORTE

UBICACIÓN DEL ARCHIVO:

**INFONAVIT**

Placa de mármol Santo Tomás en 60 x 30 x 2 cm de espesor, SMA, adosado con adhesivos "Crest".

**BOLETÍN ARQUITECTÓNICO**

DATOS DEL PROPIETARIO		DATOS DEL PREDIO		USO
NOMBRE:	No.:	CLAVE CATASTRAL:	M2.	HABITACIONAL <input type="checkbox"/>
CALLE:		ÁREA:		UNIFAMILIAR <input type="checkbox"/>
COLONIA:		LOTE:		PLURIFAMILIAR (CONDOMINIO) <input type="checkbox"/>
DELEGACIÓN:		MEDIDA DEL FRENTE:	FONDO: m	COMERCIAL <input type="checkbox"/>
TELEFONO:		DIRECCIÓN:	No OFICIAL:	SERVICIOS <input type="checkbox"/>
FIRMA:		CALLE:		INDUSTRIAL <input type="checkbox"/>
<b>DATOS DEL D.R.O</b>		ENTRE LA CALLE:		
NOMBRE:		Y LA CALLE:		
CÉDULA PROFESIONAL:		COLONIA:		
DIRECCIÓN:		DELEGACIÓN:		
DELEGACIÓN:		TELEFONO:		
TELEFONO:		FIRMA:		
FIRMA:		<b>DICTAMEN DE USO DE SUELO</b>		
<b>CORRESPBLE. INGENIERIAS</b>		No. DE FOLIO:	FECHA:	
NOMBRE:		<b>NORMATIVIDAD</b>		
CÉDULA PROFESIONAL:		CONCEPTO	NORMA	PROYECTO
DIRECCIÓN:		ALTURA MÁXIMA PERMITIDA		OP.
DELEGACIÓN:		COEFICIENTE DE OCUPACIÓN DEL SUELO		
TELEFONO:		COEFICIENTE DE UTILIZACIÓN DEL SUELO		
FIRMA:		COEFICIENTE DE ABSORCIÓN DEL SUELO		
		PORCENTAJE DEL ÁREA LIBRE		
		RESTRICCIÓN AL FRENTE		
		CAJONES DE ESTACIONAMIENTO		
		RESTRICCIÓNES DIC. USO DE SUELO		

**RIVERO BORRELL - GUTIERREZ**  
**ARQUITECTOS**

FECHA: **2018\_07\_31**

NOTA:  
Se anexa Boletín como información complementaria a Proyecto Ejecutivo  
Se muestra despiece de lambrín de mármol Santo Tomás de 60x30cm para muros internos en Baños.

ESCALA: **1 : 50**

COTAS: **METROS**

CLAVE: **BA-42**

**BOLETÍN ARQ 42**