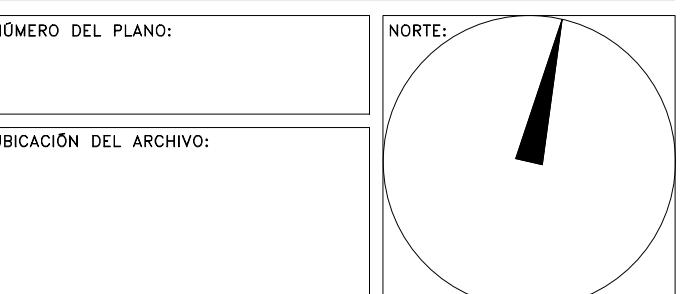
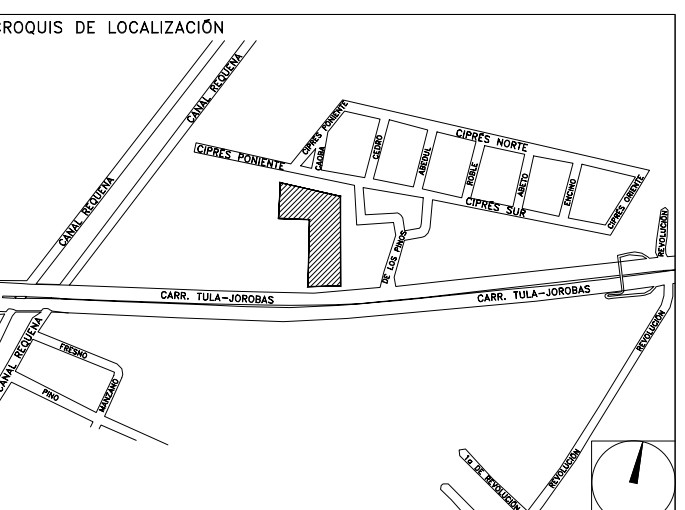


NOTAS GENERALES

PROYECTO EJECUTIVO

BOLETINES



BOLETÍN ARQUITECTÓNICO

DATOS DEL PROPIETARIO		DATOS DEL PREDIO		USO
NOMBRE:	No.:	CLAVE CATASTRAL:	M2:	HABITACIONAL <input type="checkbox"/>
CALLE:		ÁREA:		UNIFAMILIAR <input type="checkbox"/>
COLONIA:		MECIDA DEL FRENTE:	FONDO: m	PLURIFAMILIAR (CONDOMINIO) <input type="checkbox"/>
DELEGACIÓN:		DIRECCIÓN:	No OFICIAL:	COMERCIAL <input type="checkbox"/>
TELÉFONO:		CALLE:		SERVICIOS <input type="checkbox"/>
FIRMA:		ENTRE LA CALLE Y LA CALLE:		INDUSTRIAL <input type="checkbox"/>
DATOS DEL D.R.O		COLONIA:		
NOMBRE:		DELEGACIÓN:		
CÉDULA PROFESIONAL:		DICTAMEN DE USO DE SUELO		
DIRECCIÓN:		No. DE FOLIO:	FECHA:	
TELÉFONO:				
FIRMA:				
CORRESPBLE. INGENIERIAS		NORMATIVIDAD		
NOMBRE:		CONCEPTO	NORMA	PROYECTO
CÉDULA PROFESIONAL:		ALTURA MÁXIMA PERMITIDA		
DIRECCIÓN:		COEFICIENTE DE OCUPACIÓN DEL SUELO		
TELÉFONO:		COEFICIENTE DE UTILIZACIÓN DEL SUELO		
FIRMA:		COEFICIENTE DE ABSORCIÓN DEL SUELO		
		PORCENTAJE DEL ÁREA LIBRE		
		RESTRICCIÓN AL FRENTE		
		CAJONES DE ESTACIONAMIENTO		
		RESTRICCIÓNES DIC. USO DE SUELO		

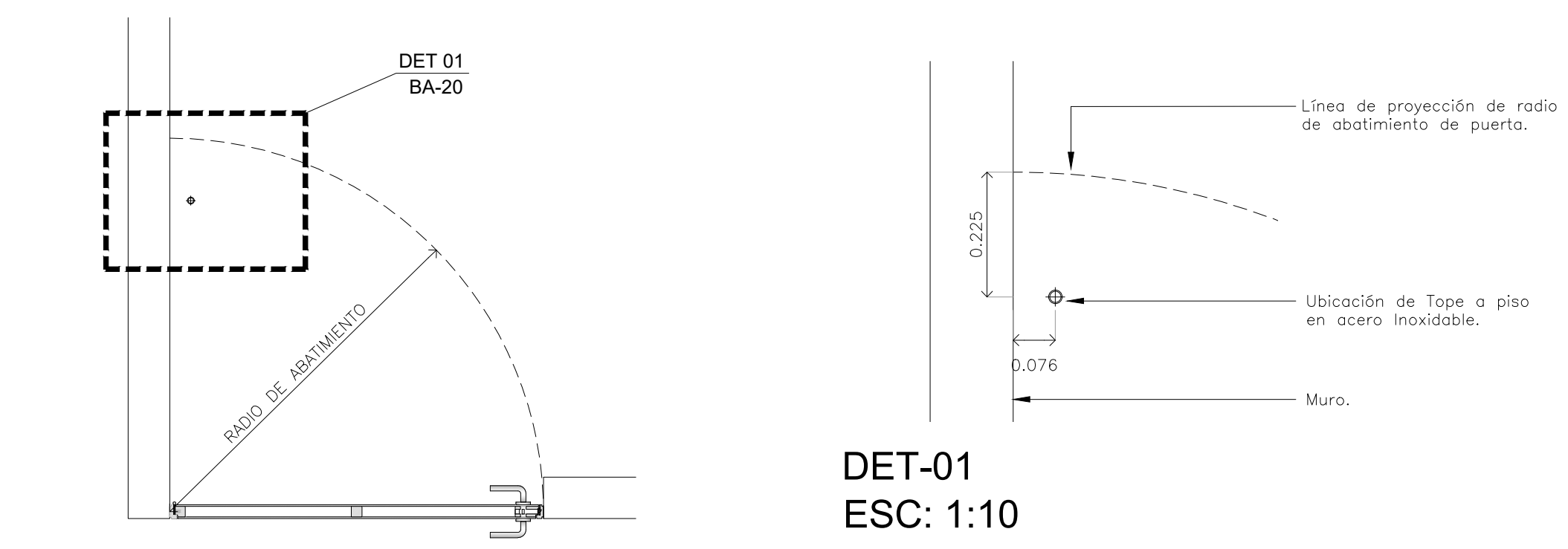
**RIVERO BORRELL - GUTIERREZ
ARQUITECTOS**

FECHA:
2018_05_10

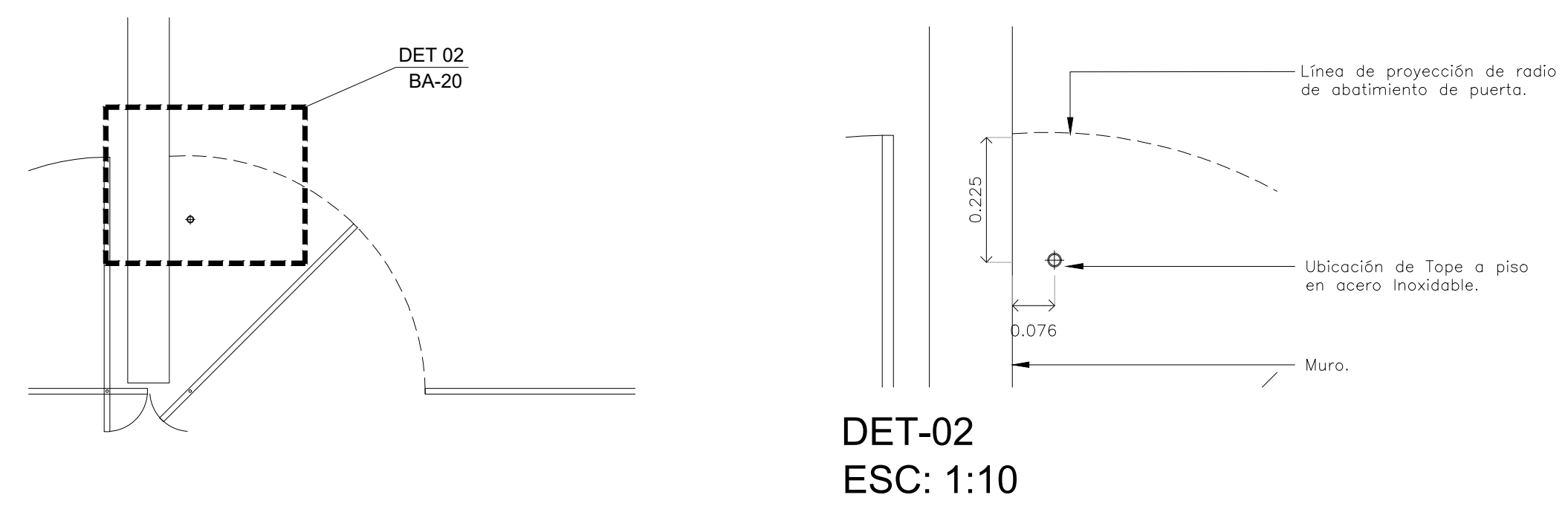
NOTA:
Se anexa Boletín como información complementaria a Proyecto Ejecutivo
Se muestran detalles de ubicación de Topes para puertas de intercomunicación y corredizas.

ESCALA:
VARIAS

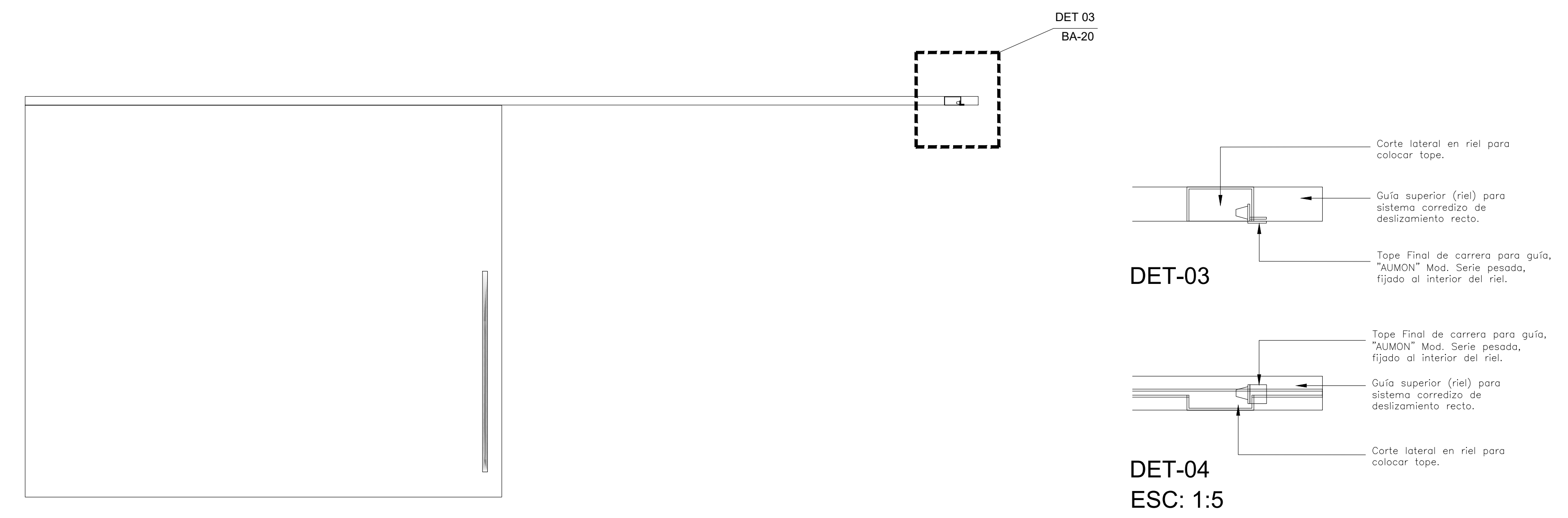
COTAS:
METROS



PLANTA
PUERTA TIPO INTERCOMUNICACIÓN
ESC: 1:20
(madera / herrería)

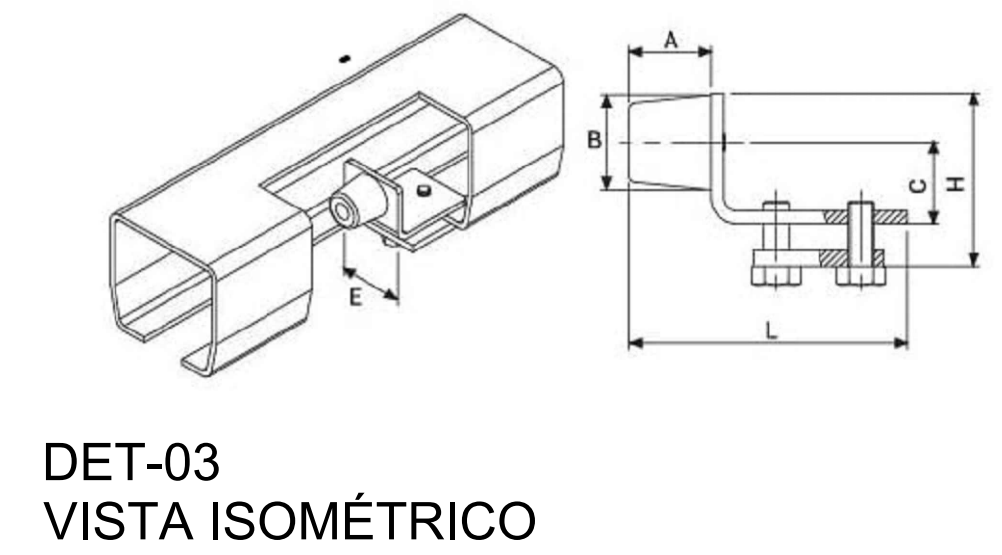


PLANTA
PUERTA TIPO INTERCOMUNICACIÓN
ESC: 1:20
(cristal templado)



ALZADO

PLANTA
PUERTA TIPO CORREDIZA
ESC: 1:20
(madera / herrería)



DET-03
VISTA ISOMÉTRICO

HERRAJES PARA PUERTAS INTERCOMUNICACION		
CLAVE	TIPO DE TOPE	REFERENCIA
CA	PARA PUERTA DE CANCELERIA (CRISTAL TEMPLADO)	
P-01 P-02 P-03 P-04	PARA PUERTA DE MADERA INTERCOMUNICACIÓN Y BAÑOS:	
P-05 P-06 P-07 P-08	Tope a piso en acero Inoxidable "KUMA" Mod. DS-030.	
P-09	PARA CORREDIZA: Tope Final de carrera para guía, "AUMON" Mod. Serie pesada.	