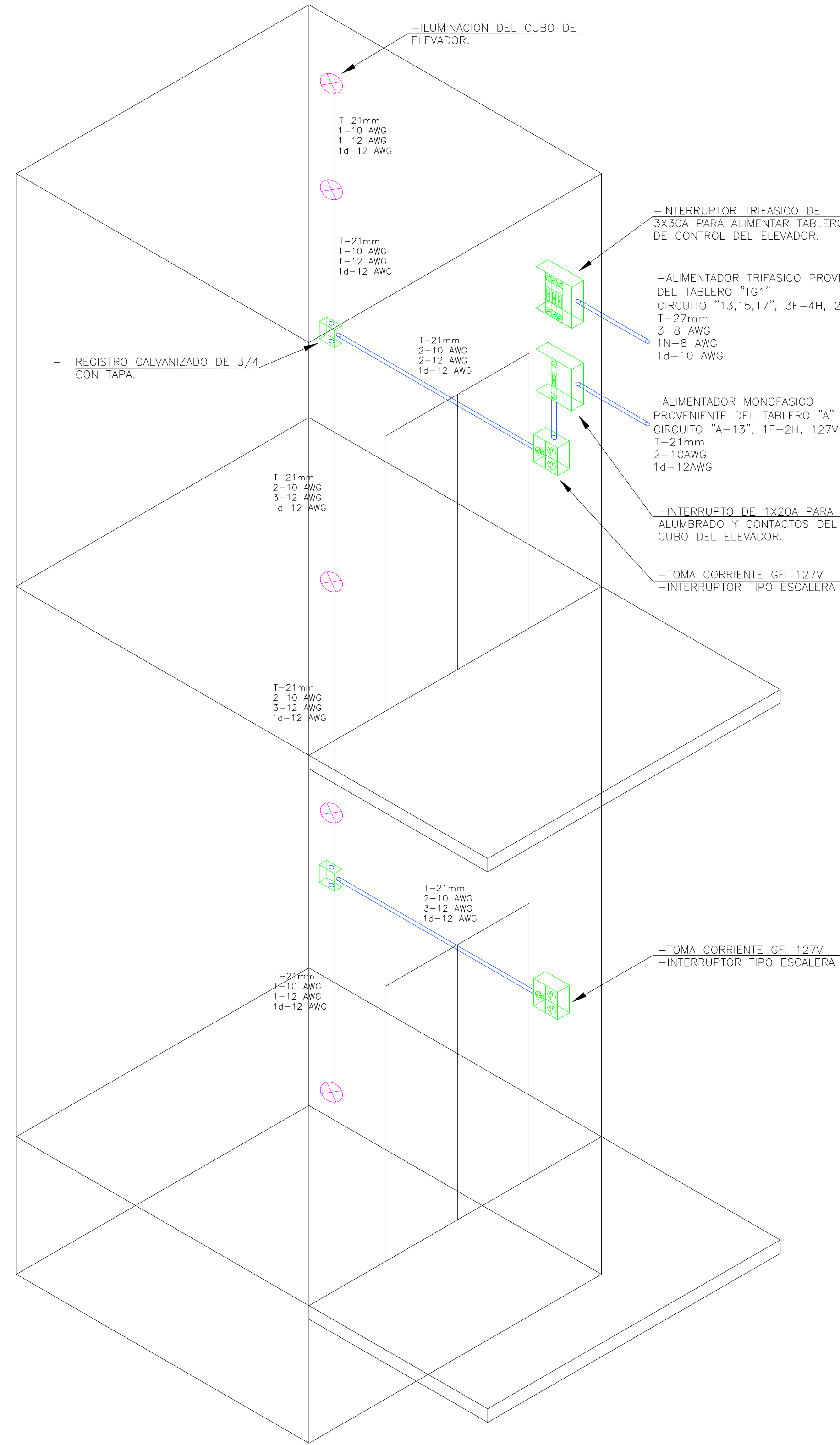


DETALLE DE INSTALACION ELECTRICA DEL CUBO DEL ELEVADOR (TIPO).
ESC: S/E



DETALLE DE INSTALACION ELECTRICA DEL CUBO DEL ELEVADOR ISOMETRICO (TIPO).
ESC: S/E

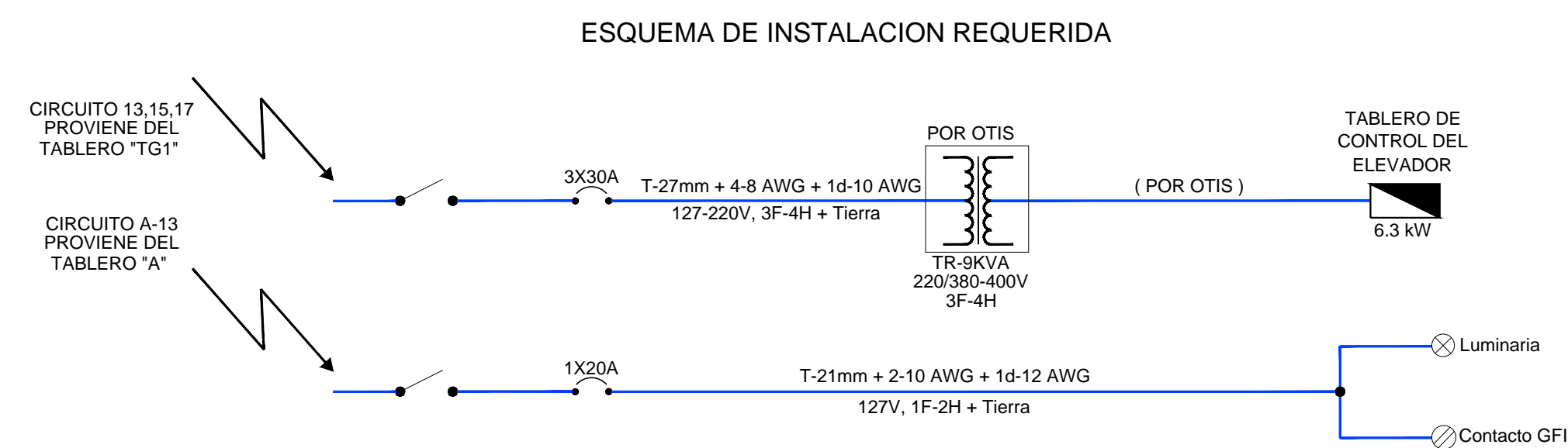
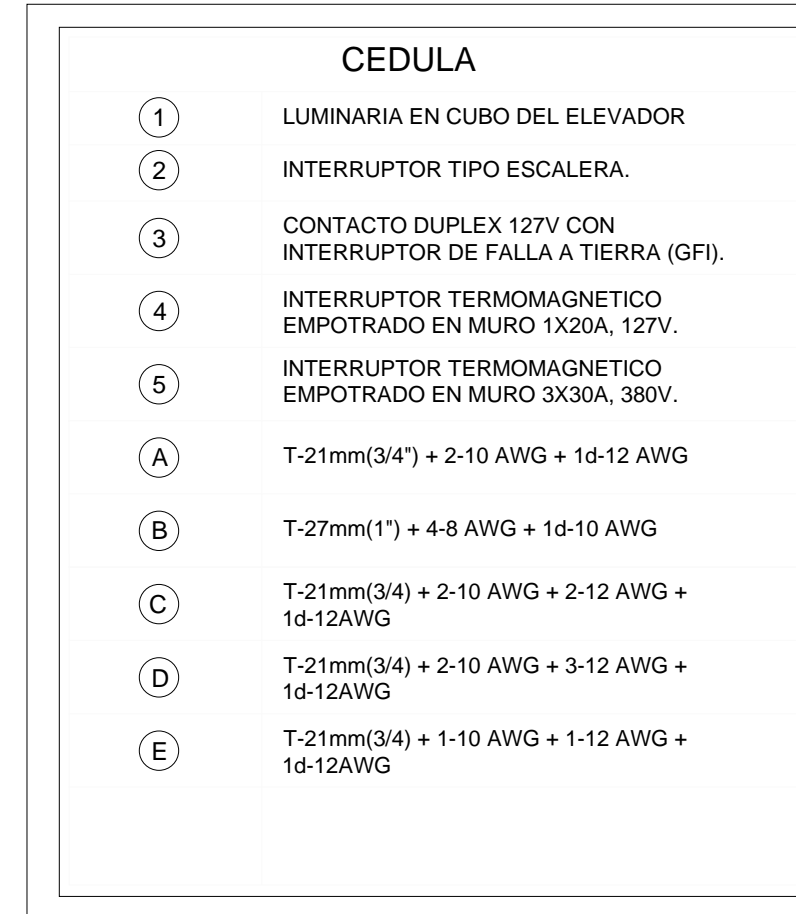
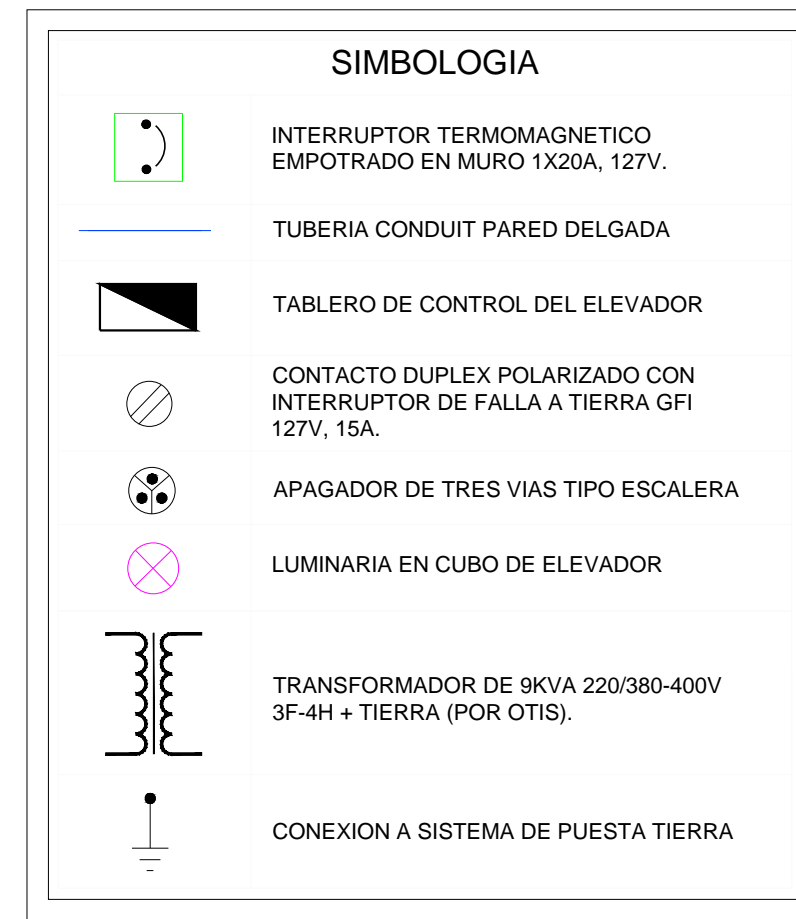


DIAGRAMA UNIFILAR DE INSTALACION ELECTRICA
ESC: S/E



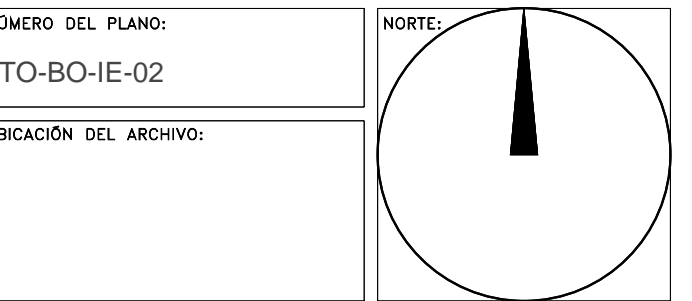
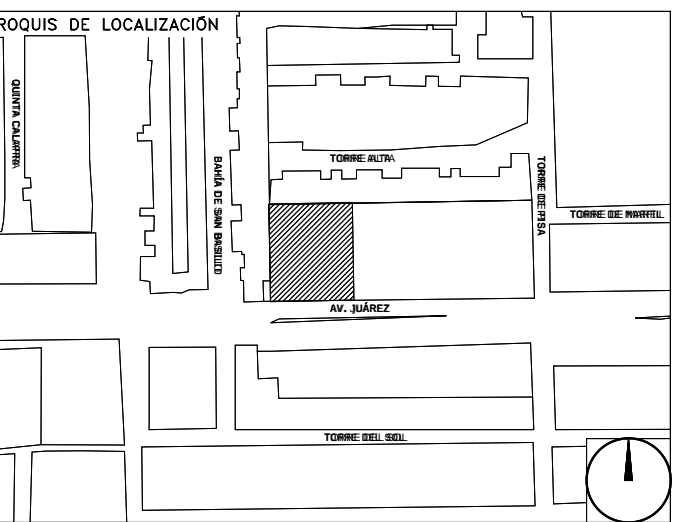
NOTA: EL ARREGLO MOSTRADO SE TOMO CON BASE A LA FICHA TÉCNICA DEL ELEVADOR CODIGO: GE1392UD-11CCISS1 CAPACIDAD 1000 kg - 13 PASAJEROS MARCA ELEVADORES OTIS, EN CASO DE TENER ALGUNA DUDA FAVOR DE CONSULTARLO.

**CENTRO DE SERVICIO INFONAVIT
CESI / TORREÓN**
**LOTE 2, 3, 4 Y 5 FRACC. B-2 MANZANA 44-A, AV. JUÁREZ
FRACC. LAS TORRES MUNICIPIO DE TORREÓN, COAHUILA**

NOTAS GENERALES

**PROYECTO EJECUTIVO
ELECTRICIDAD**

BOLETINES



BOLETÍN INGENIERIA ELECTRICA

DATOS DEL PROPIETARIO		DATOS DEL PREDIO		USO
NOMBRE:	No.:	CLAVE CATASTRAL:	AREA:	M2.
CALLE:		LOTE:	MEDIDA DEL FRENTE:	FONDO:
DELEGACION:		DIRECCION:	CALLE:	NO OFICIAL:
TELEFONO:		ENTRE LA CALLE:	Y LA CALLE:	
FIRMA:		DELEGACION:	DICTAMEN DE USO DE SUELO	FECHA:
DATOS DEL D.R.O		NORMATIVIDAD		
NOMBRE:		CONCEPTO		
CEDULA PROFESIONAL:		ALTIMA MAXIMA PERMITIDA	NORMA	PROYECTO
DIRECCION:		COEFICIENTE DE OCUPACION DEL SUELO		
DELEGACION:		COEFICIENTE DE UTILIZACION DEL SUELO		
TELEFONO:		COEFICIENTE DE ABSORCION DEL SUELO		
FIRMA:		PORCENTAJE DEL AREA LIBRE		
CORRESPBLE. INGENIERIAS		RESTRICCION AL FRENTE		
NOMBRE:		CAJONES DE ESTACIONAMIENTO		
CEDULA PROFESIONAL:		RESTRICCIONES DIC. USO DE SUELO		
DIRECCION:				
DELEGACION:				
TELEFONO:				
FIRMA:				

**RIVERO BORRELL - GUTIERREZ
ARQUITECTOS**

FECHA:
2018_09_17

NOTA:
Se anexa Boletín de Detalle de Elevador como información complementaria a Proyecto Ejecutivo.
Este boletín se hizo con base en la información de OTIS para un elevador de 13 personas.

ESCALA:

COTAS:
METROS

CLAVE:

BIE-02 BOLETÍN ELÉCTRICO 02

PLANO APTO PARA CONSTRUCCION