

**CENTRO DE SERVICIO INFONAVIT
CESI / TORREÓN**

**LOTE 2, 3, 4 Y 5 FRACC. B-2 MANZANA 44-A, AV. JUÁREZ
FRACC. LAS TORRES MUNICIPIO DE TORREÓN, COAHUILA**

**PROYECTO EJECUTIVO
INSTALACIÓN ESPECIALES**

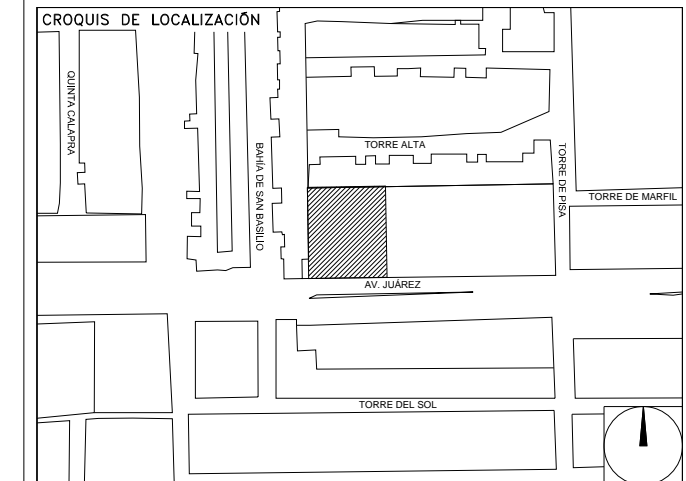


DIAGRAMA DE INSTALACIONES ESPECIALES

NUMERO DEL PLANO: TO-E-PL-ES-07-00	NORTE:
FECHA: 00-00-00	ACOTACION: ESCALA: MTS S/E
TUBICACION DEL ARCHIVO:	

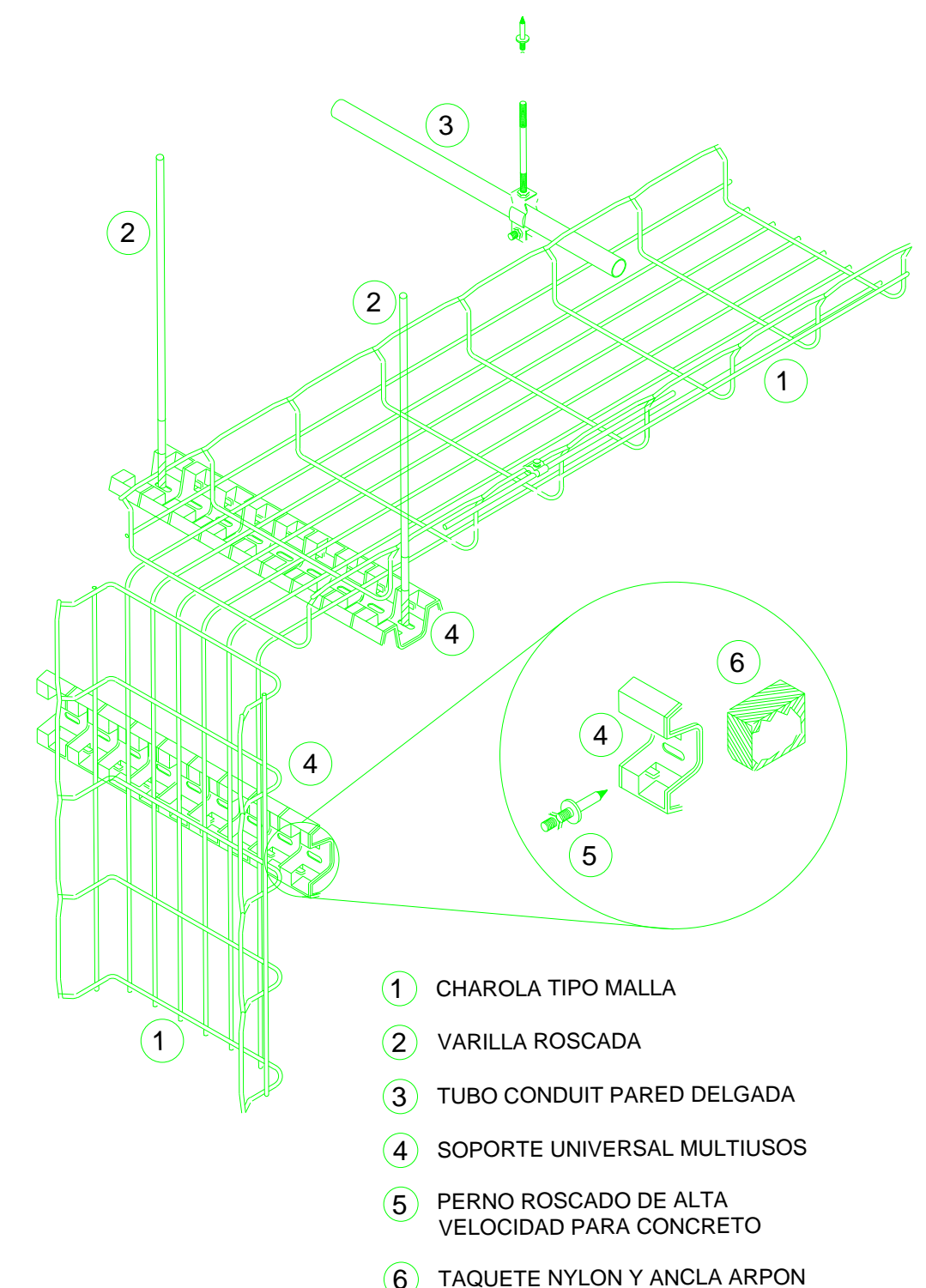


**USO ESPECIFICO
DEL PREDIO:
TIPO DE TRAMITE:**

DATOS DEL PROPIETARIO		DATOS GENERALES	
NOMBRE:	No.:	DATOS DEL PREDIO	
CALLE:	COLONIA:	CLAVE CATASTRAL:	USO
DELEGACION:	TELEFONO:	CONDOMINIO:	HABITACIONAL <input type="checkbox"/>
FIRMA:		MEZCLADO:	UNIFAMILIAR <input type="checkbox"/>
DATOS DEL D.R.O		DIRECCION:	PLURIFAMILIAR (CONDOMINIO) <input type="checkbox"/>
NOMBRE: XX	DIRECCION: XX	ENTRE LA CALLE:	COMERCIAL <input type="checkbox"/>
DELEGACION: XX	TELEFONO: XX	Y LA CALLE:	SERVICIOS <input type="checkbox"/>
FIRMA:		COLONIA:	INDUSTRIAL <input type="checkbox"/>
CORRESPBLE. INGENIERIAS		DELEGACION:	
NOMBRE: XX	CEDULA PROFESIONAL: XX	DICTAMEN DE USO DE SUELO	
DIRECCION: XX	TELEFONO: XX	No. DE FOLIOS:	FECHA:
FIRMA:		NORMATIVIDAD	
DATOS DEL D.R.O		CONCEPTO	NORMA
NOMBRE: ..	CEDULA PROFESIONAL: ..	ALTA MAXIMA PERMITIDA	PROYECTO
DIRECCION: ..	COL:	COEFICIENTE DE OCUPACION DEL SUELO	DF.
TELEFONO:		COEFICIENTE DE UTILIZACION DEL SUELO	
FIRMA:		COEFICIENTE DE ABSORCION DEL SUELO	
		RESTRICCION AL FRENTE	
		CAJONES DE ESTACIONAMIENTO	
		RESTRICCIONES DIC. USO DE SUELO	

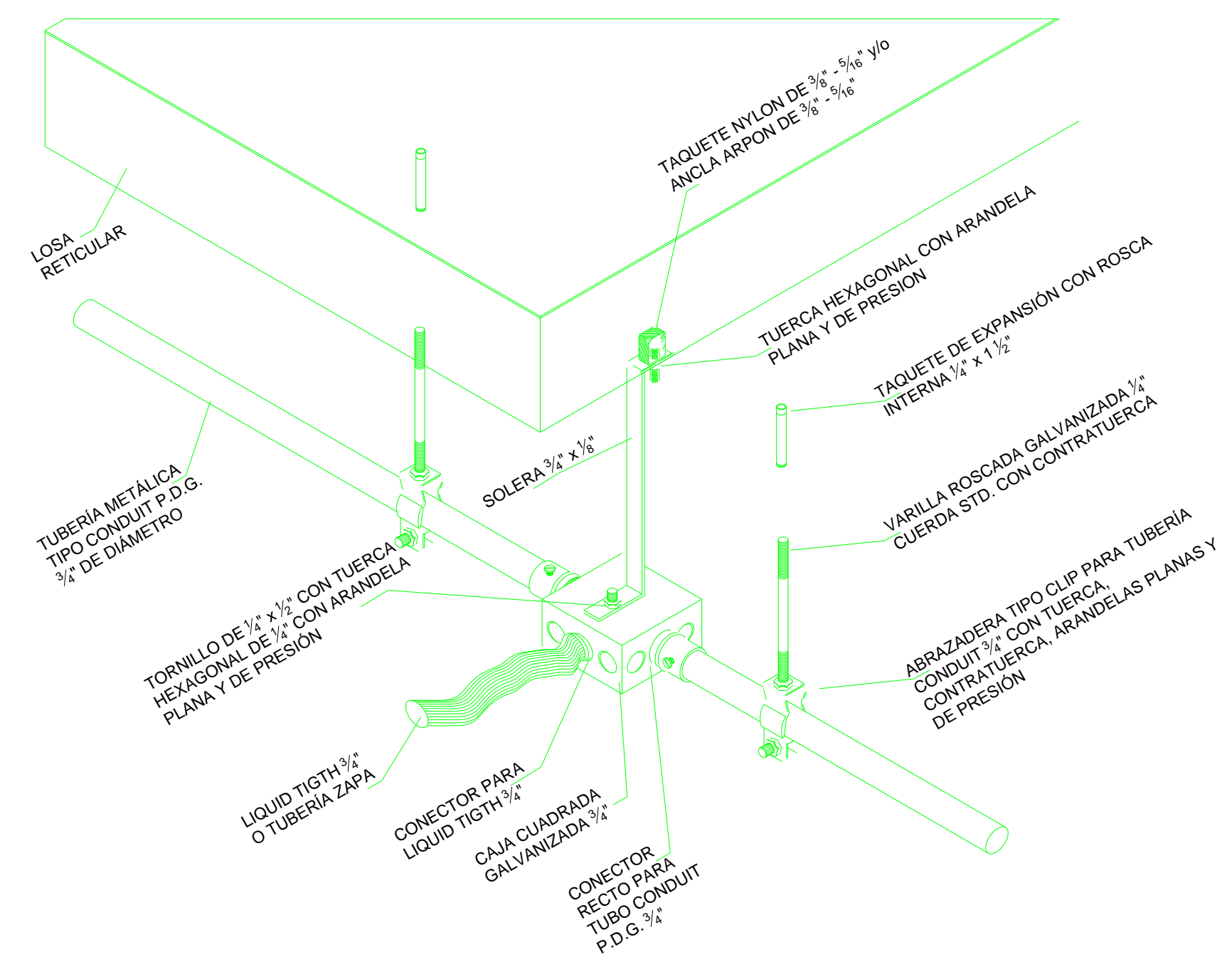
**RIVERO BORRELL - GUTIERREZ
ARQUITECTOS ingenor**

DATOS DE LA CONSTRUCCION				
CONCEPTO	A. CONSTRUIDA	OBRA NUEVA	REGULARIZACION	LICENCIA ANTERIOR
SOTANO				No. LIC. FECHA METROS
PLANTA BAJA				
1er NIVEL				
MEZANINE				
2do. NIVEL				
3er NIVEL				
VOLADOS				
ESTACIONAMIENTO				
OTROS				
TOTAL DE M ²				
BARDEO ML				
ALINEAMIENTO ML				
DEMOLICION				
ESCALA:	SELLO			
S/E				
COTAS:				
METROS				
CLAVE:				
ES-07				
Este plano sustituye a los anteriores				
REVISIÓN - 00 23 febrero 2018				

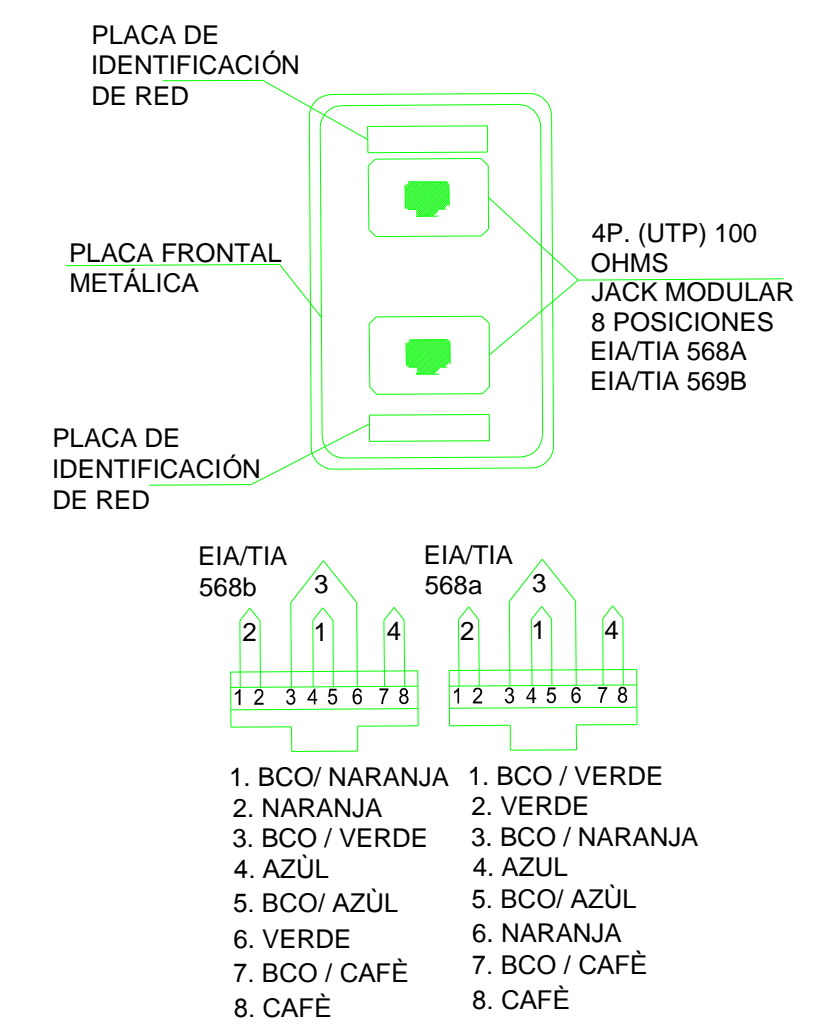


- 1 CHAROLA TIPO MALLA
- 2 VARILLA ROSCADA
- 3 TUBO CONDUIT PARED DELGADA
- 4 SOPORTE UNIVERSAL MULTIUSOS
- 5 PERNO ROSCADO DE ALTA VELOCIDAD PARA CONCRETO
- 6 TAQUETE NYLON Y ANCLA ARPON

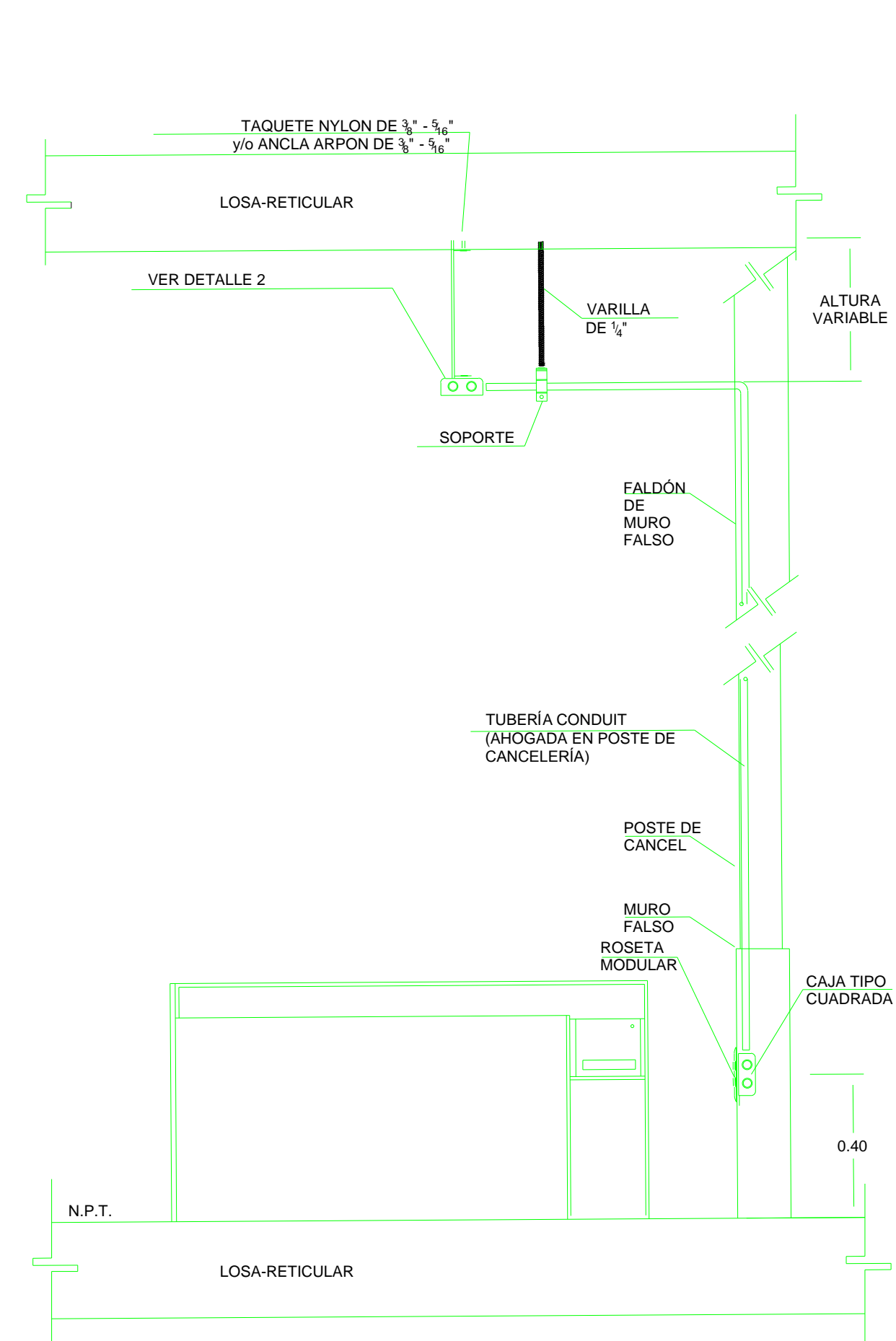
**MONTAJE DE CHAROLA TIPO MALLA EN BAJADA O CURVA
HORIZONTAL**
ESC: S/E



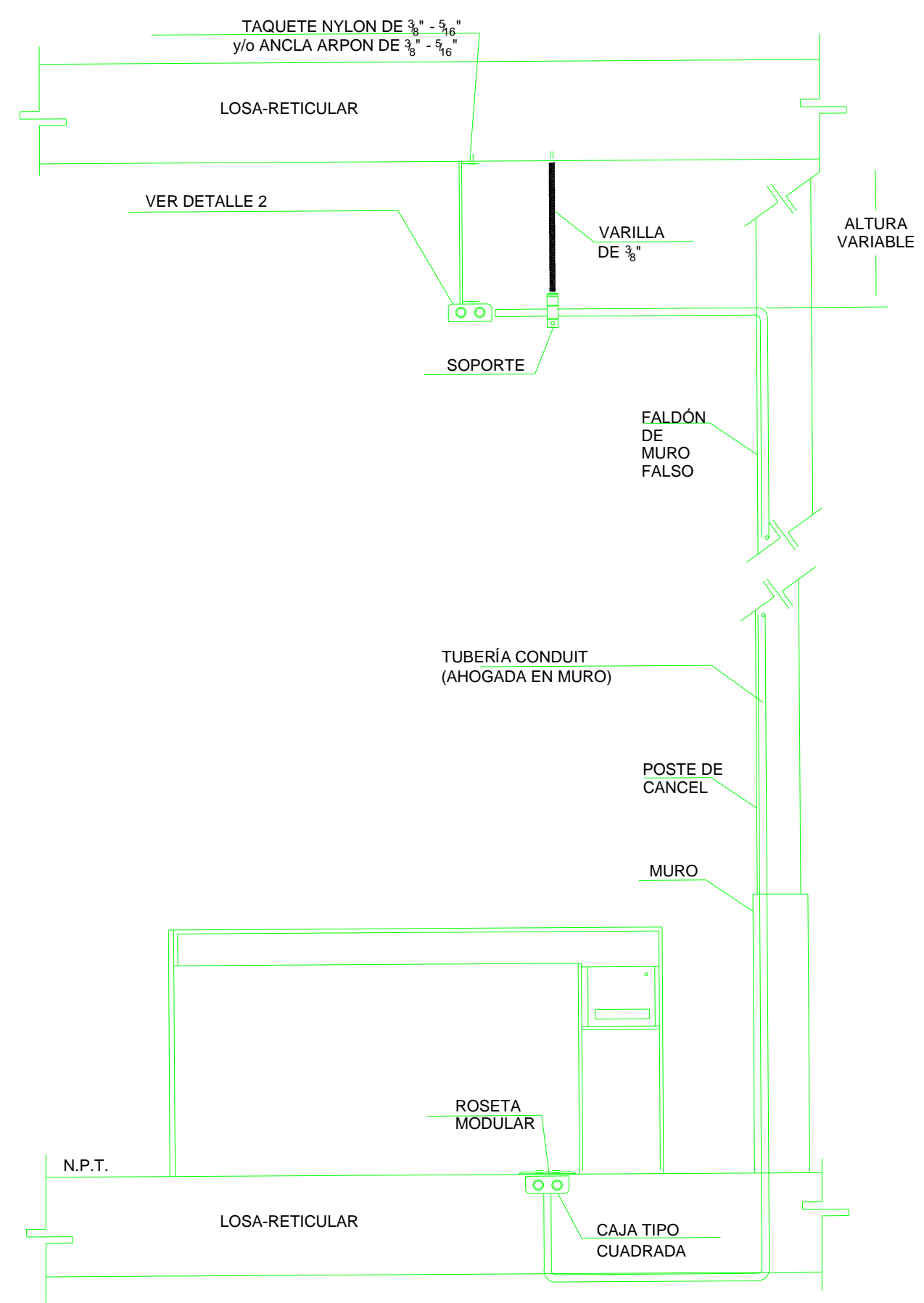
**ISOMÉTRICO TÍPICO DE CANALIZACIÓN EN TUBERÍA CONDUIT FIJADA A
LOSA**
ESC: S/E



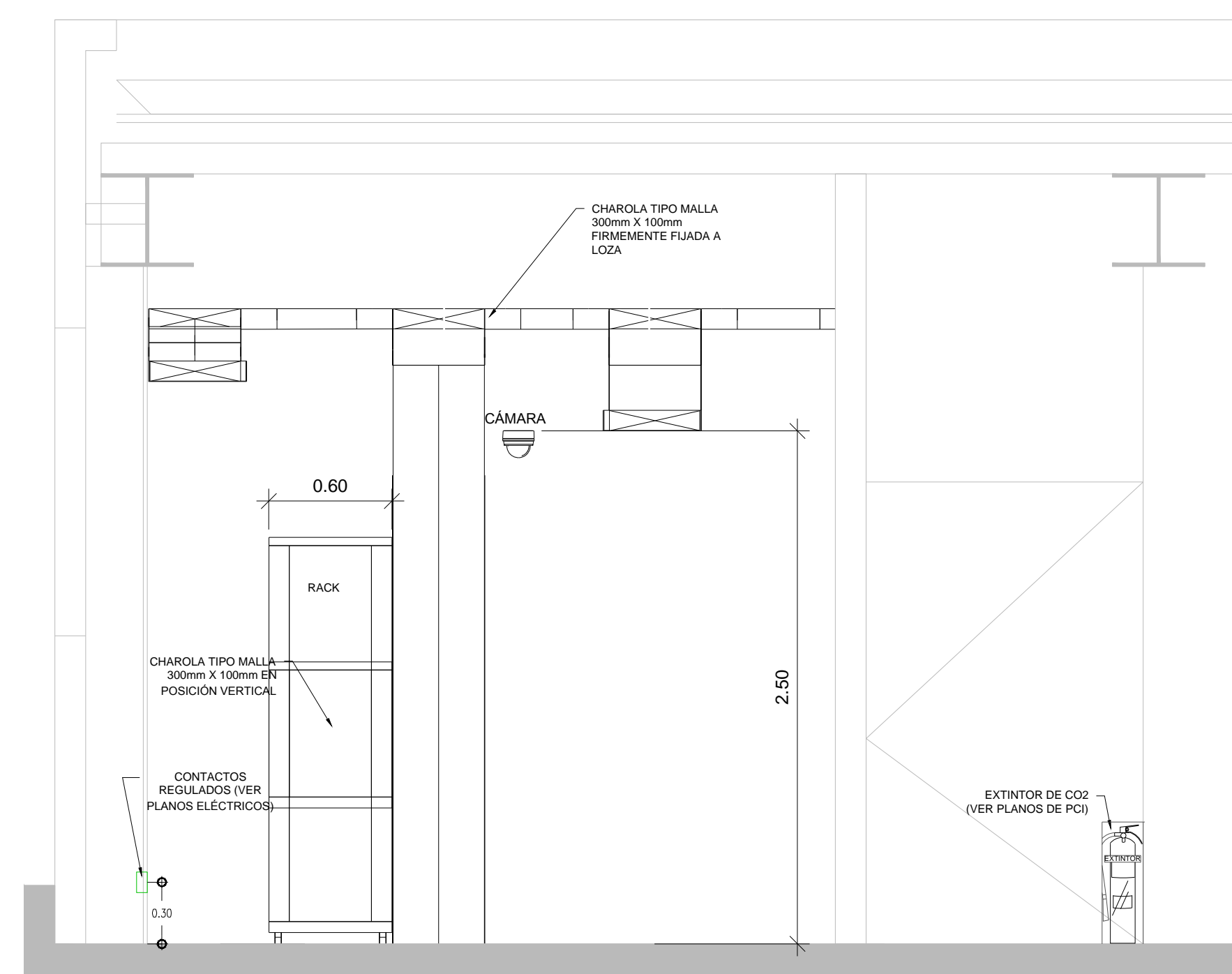
JACK MODULAR 8 POSICIONES (ASIGNACIÓN DE PAREDES)
ESC: S/E



**ALZADO DE INSTALACIONES DE VOZ Y DATOS EN MURO
FALSO**
ESC: S/E



ALZADO DE INSTALACIÓN DE VOZ Y DATOS EN PISO
ESC: S/E



ALZADO DE ALTURAS DE INSTALACIONES ESPECIALES
ESC: S/E

PLANO APTO PARA CONSTRUCCION