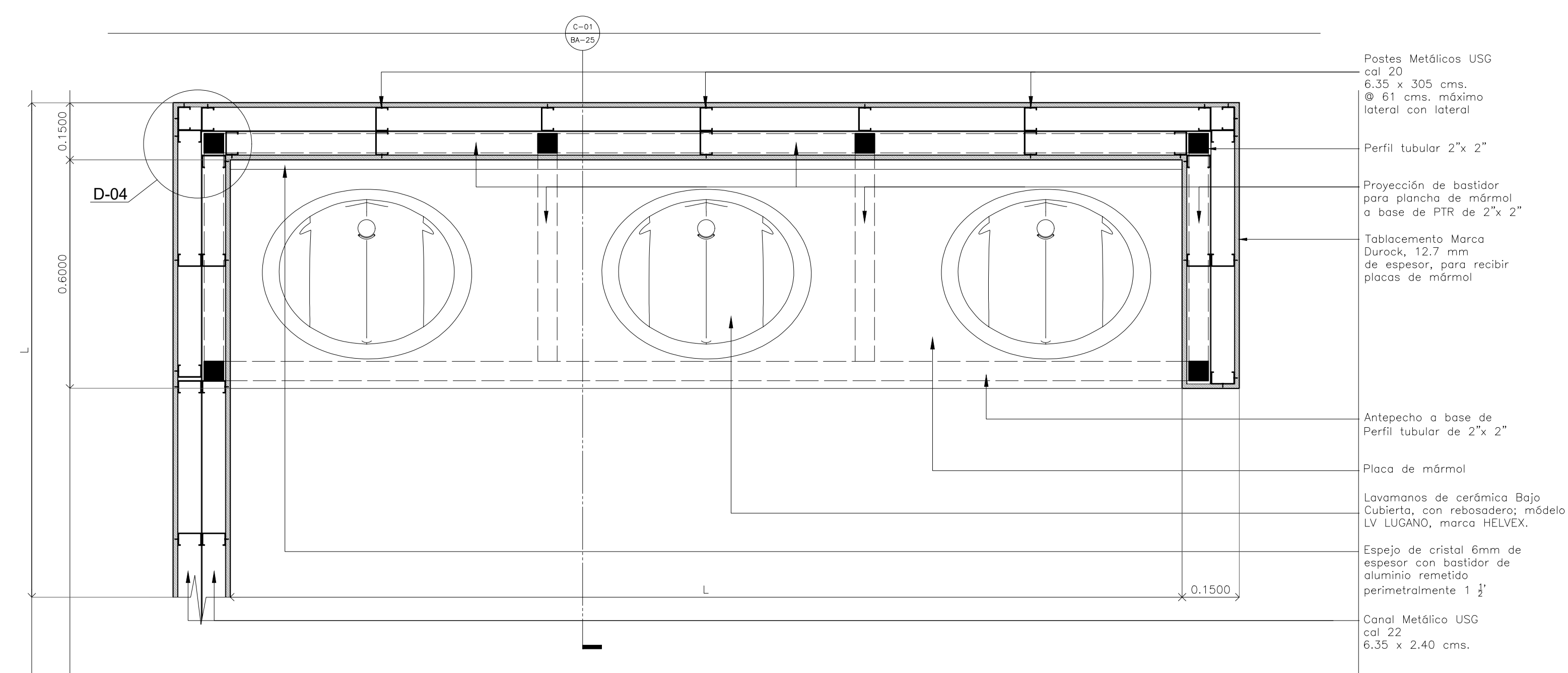
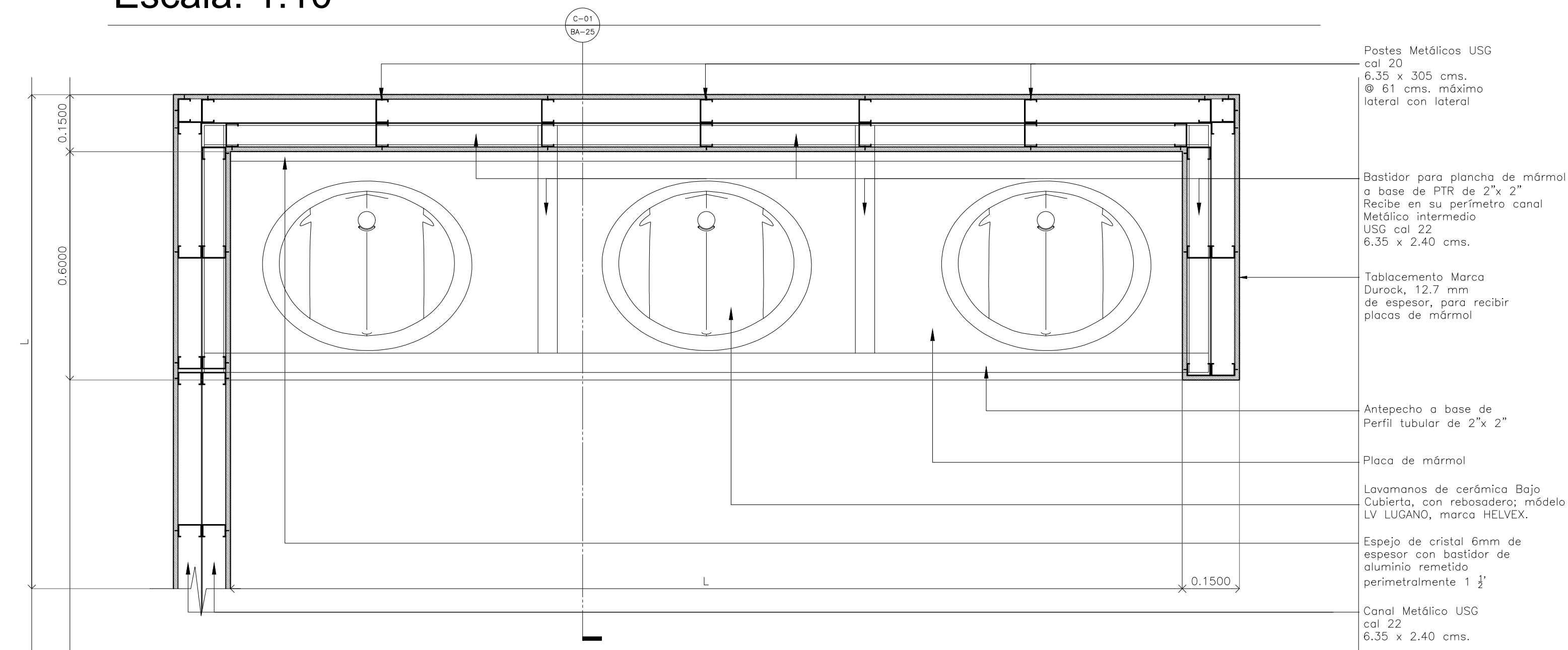


CORTE C-01 Escala: 1:10

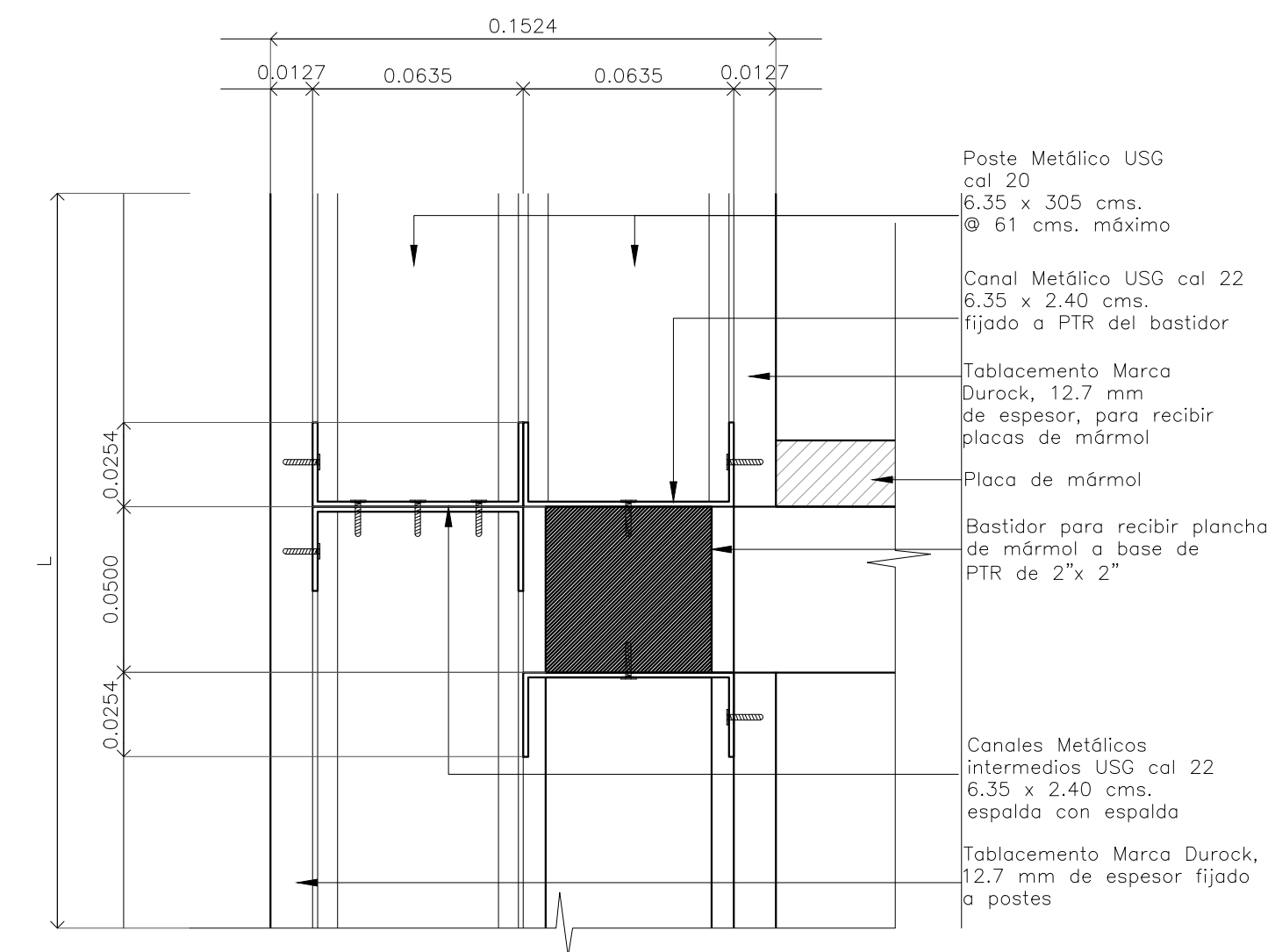
**DETALLE CONSTRUCTIVO TIPO
BASTIDOR PARA LAVABOS EN MUROS
DE DUROCK SIN COLUMNA EN ESQUINAS**



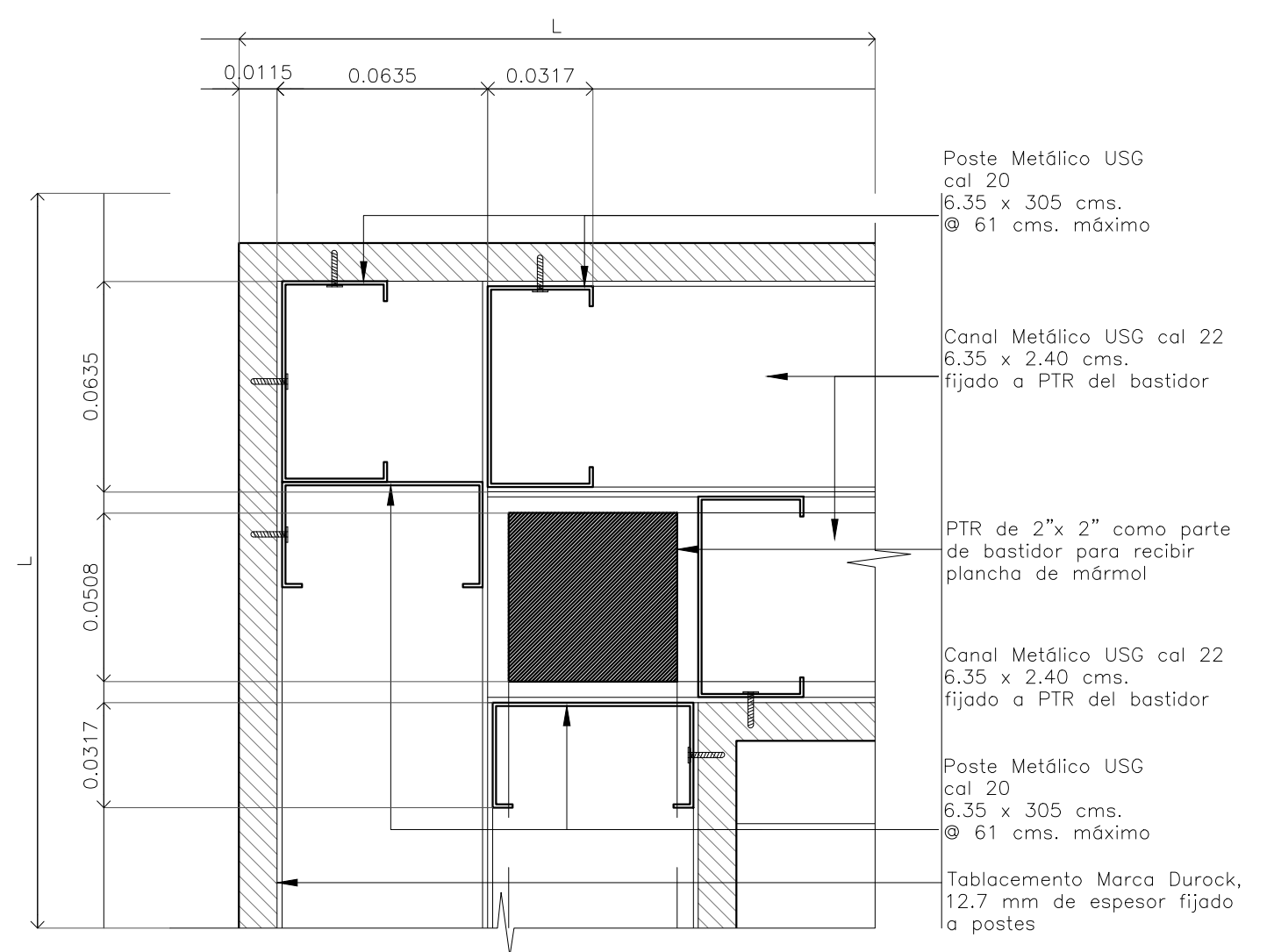
D-01 PLANTA DETALLE TIPO - Por bastidor inferior
Escala: 1:10



D-02 PLANTA DETALLE TIPO - Por bastidor superior
Escala: 1:10



D-03 DETALLE MURO Y BASTIDOR
Escala: 1:2



D-04 DETALLE EN ESQUINA
Escala: 1:2

NOTAS GENERALES
PROYECTO EJECUTIVO

PLANOS:
BOLETINES

CROQUIS DE LOCALIZACIÓN

NÚMERO DEL PLANO: **BA-25** NORTE:

UBICACIÓN DEL ARCHIVO:



BOLETÍN ARQUITECTÓNICO

DATOS DEL PROPIETARIO		DATOS DEL PREDIO		USO
NOMBRE:	No.:	CLAVE CATASTRAL:	M2.	HABITACIONAL <input type="checkbox"/>
CALLE:		ÁREA:		UNIFAMILIAR <input type="checkbox"/>
COLONIA:		LOTE:		PLURIFAMILIAR (CONDOMINIO) <input type="checkbox"/>
DELEGACIÓN:		MEDIDA DEL FRENTE:	FONDO: m	COMERCIAL <input type="checkbox"/>
TELEFONO:		DIRECCIÓN:	No OFICIAL:	SERVICIOS <input type="checkbox"/>
FIRMA:		CALLE:		INDUSTRIAL <input type="checkbox"/>
DATOS DEL D.R.O		ENTRE LA CALLE:		
NOMBRE:		Y LA CALLE:		
CÉDULA PROFESIONAL:		COLONIA:		
DIRECCIÓN:		DELEGACIÓN:		
DELEGACIÓN:		DICTAMEN DE USO DE SUELO		
TELEFONO:		No. de FOLIO:	FECHA:	
FIRMA:		NORMATIVIDAD		
CORRESPBLE. INGENIERIAS		CONCEPTO		
NOMBRE:		ALTURA MÁXIMA PERMITIDA	NORMA	PROYECTO
CÉDULA PROFESIONAL:		COEFICIENTE DE OCUPACIÓN DEL SUELO		DF.
DIRECCIÓN:		COEFICIENTE DE UTILIZACIÓN DEL SUELO		
DELEGACIÓN:		COEFICIENTE DE ABSORCIÓN DEL SUELO		
TELEFONO:		PORCENTAJE DEL ÁREA LIBRE		
FIRMA:		RESTRICCIÓN AL FRENTE		
		CAJONES DE ESTACIONAMIENTO		
		RESTRICCIONES DIC. USO DE SUELO		
FIRMA:				

**RIVERO BORRELL - GUTIERREZ
ARQUITECTOS**

FECHA:
2018_06_28

NOTA:
Se anexa Boletín como información complementaria a Proyecto Ejecutivo

Se muestra detalle constructivo de bastidor para plancha de mármol en lavabos de baños en CESI, aplicable a muros de durock sin columna en esquinas.

ESCALA:
VIARIAS

COTAS:
METROS