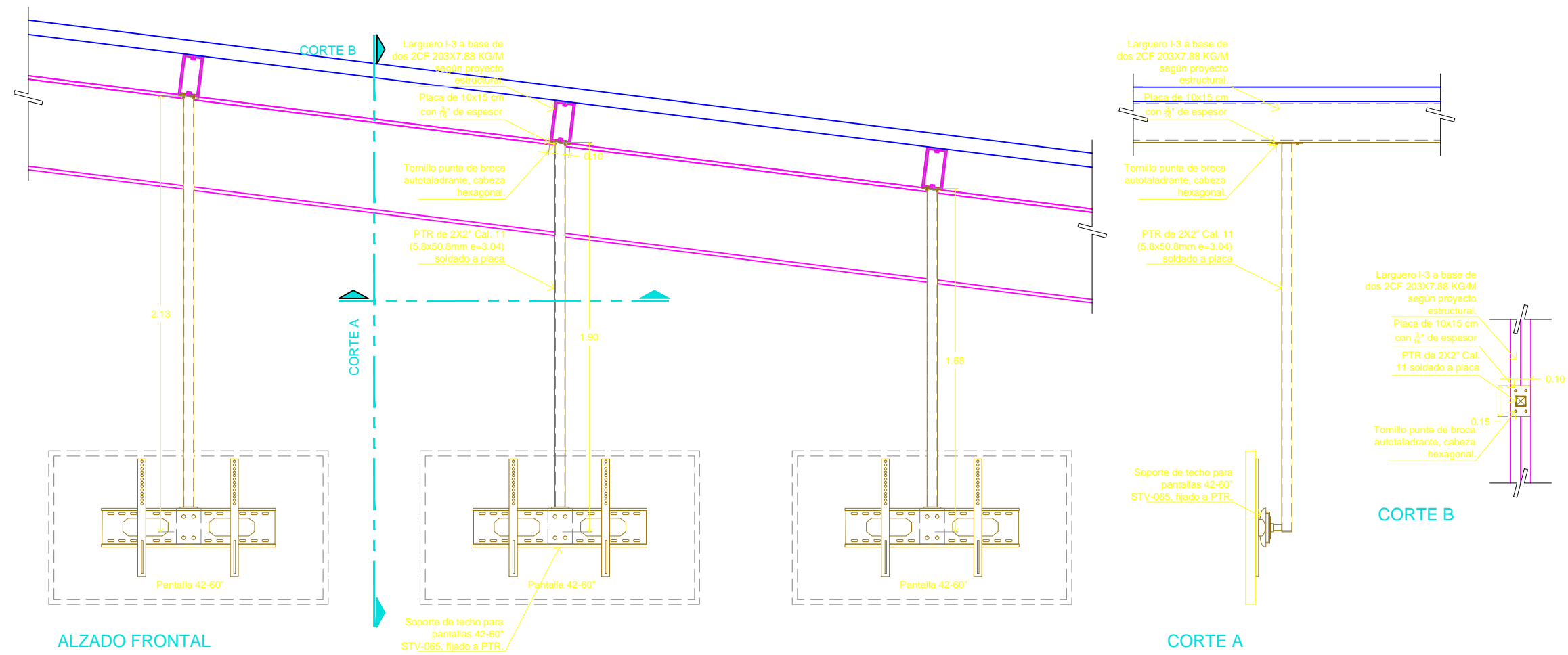
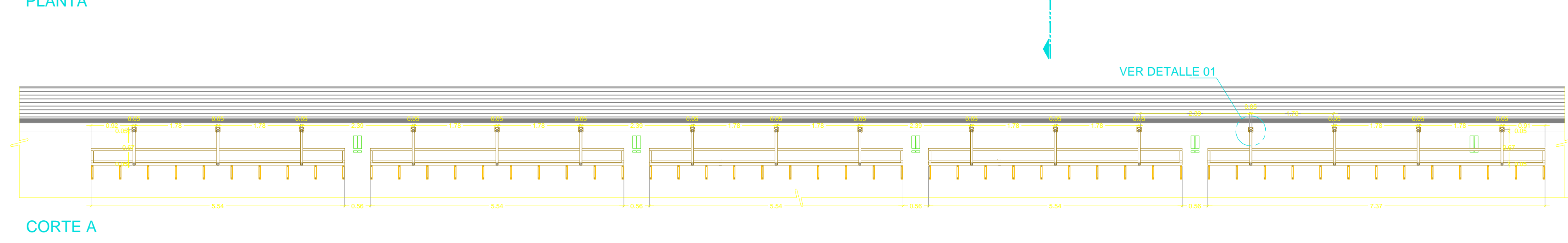
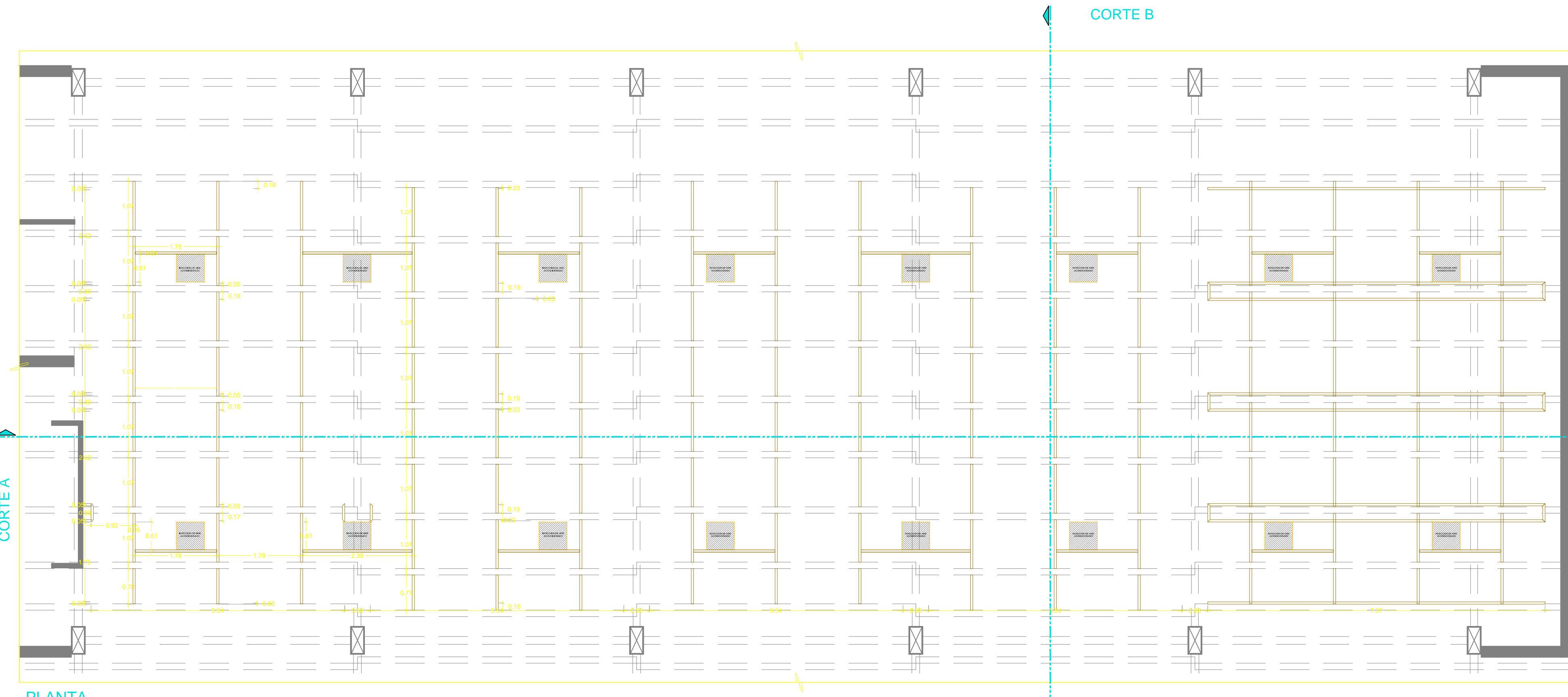


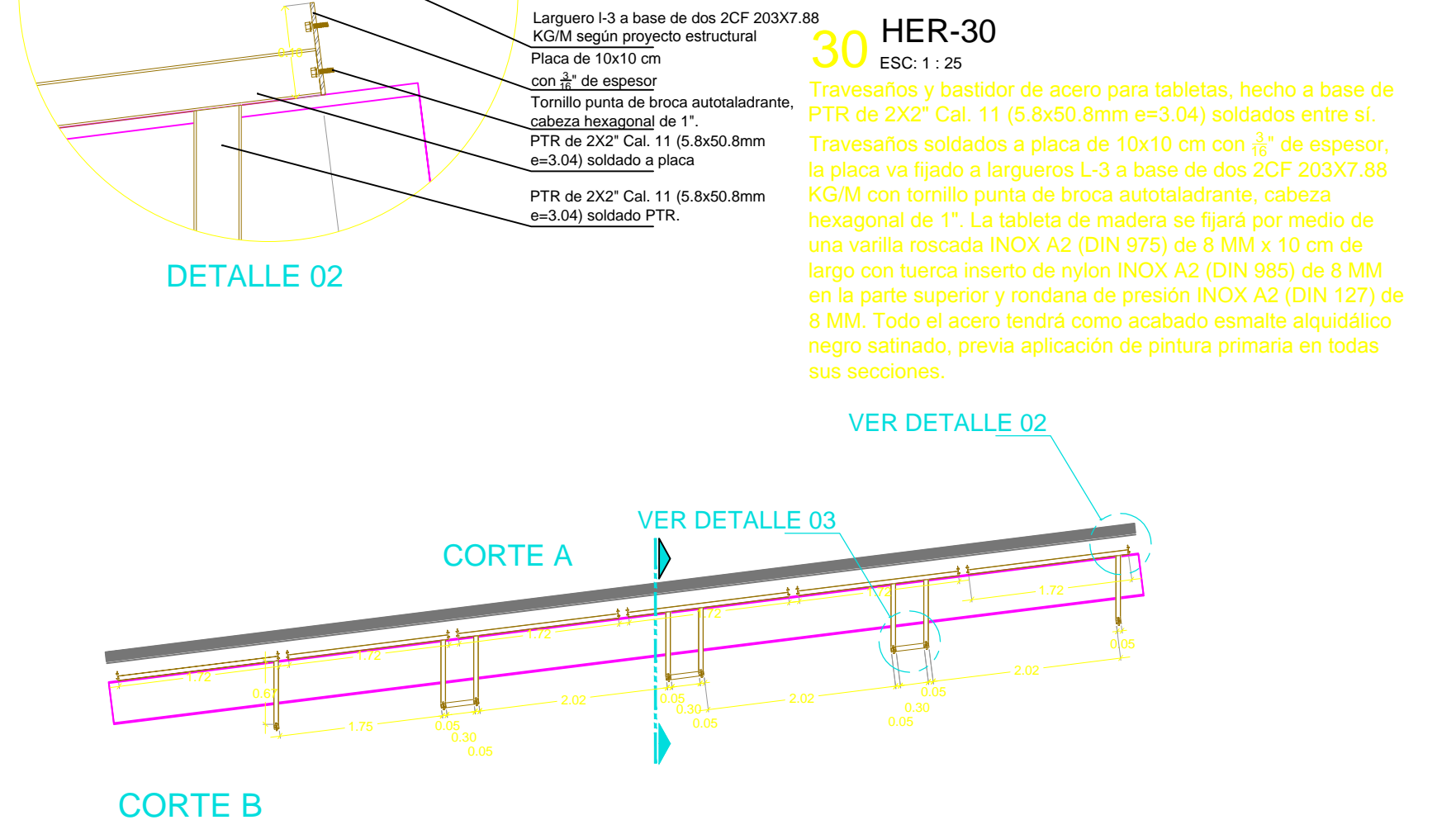
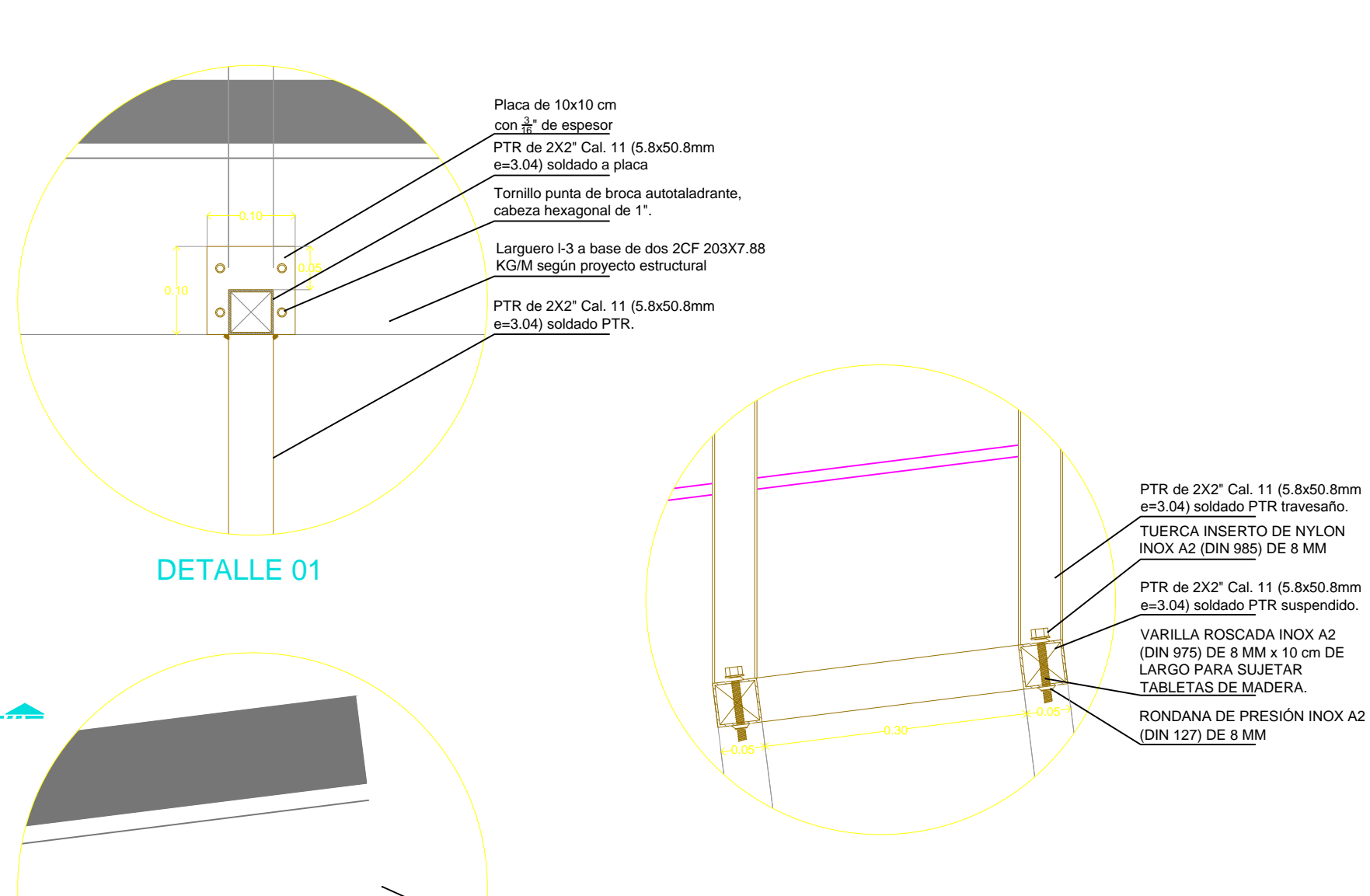

27 HER-27
 ESC: 1 : 25
 Flashing gotero hecho en obra con lámina galvanizada calibre 26, fijado a cubierta mediante pijas de 2 1/2".



28 HER-28
 ESC: 1 : 25
 Soporte de techo para pantallas 42-60" STV-065, mca. Steren sustituir brazo de soporte por PTR de 2X2" Cal. 11 soldado a placa de 10x15 cm con 1/8" de espesor fijado a larguero L-3 a base de dos 2CF 203X7.88 KG/M con tornillo punta de broca autotaladrante, cabeza hexagonal, #14x3 3/4".



CORTE A



CORTE B

IN FONAVIT

NORTE

CROQUIS LOCALIZACIÓN

SIMBOLOGÍA GENERAL		NOMENCLATURA GENERAL	
—	INDICA LINEA DE EJE	N.P.T.	NIVEL DE PISO TERMINADO
—	INDICA LINEA DE CORTE	N.L.B.L.O.	NIVEL LECHO BAJO DE LOSA DE DIVERTACION
—	INDICA PROTECCION	N.L.A.C.	NIVEL LECHO ALTO DE CAMPERA
—	INDICA BARRA O BARRA DE MARRA O B.S.	N.L.B.C.	NIVEL LECHO BAJO DE CAMPERA
—	INDICA DIRECCION DE PENDIENTE	N.L.B.L.	NIVEL LECHO BAJO DE LOSA ESTRUCTURAL
—	INDICA CAMBIO DE NIVEL EN PLAFON	N.L.B.P.	NIVEL LECHO BAJO DE PLAFON
—	INDICA NIVEL EN PLAFON	N.L.A.H.	NIVEL LECHO ALTO DE HERRERIA
—	INDICA NIVEL EN ALZADO	N.M.	NIVEL META
—	INDICA COTA ENTRE EJES	N.C.M.	NIVEL CORONAMIENTO DE MURO
—	INDICA COTA ENTRE EJES	N.L.A.E.	NIVEL DE LECHO ALTO ESTRUCTURAL
—	INDICA COTA A CENTRO	N.L.B.T.	NIVEL LECHO BAJO DE TRAPE
—	INDICA COTA A PASOS	N.B.	NIVEL DE BANQUETA
—	INDICA NOMENCLATURA DE EJES	N.J.	NIVEL DE JARJON
—		N.G.	NIVEL DE GUARNICION
—		N.A.V.	NIVEL DE AVANCHO VEHICULAR

FECHA | REVISIÓN | OBSERVACIONES

COORDINADOR GENERAL	ARQ. JUAN JOSÉ ASTORGA RUIZ DEL HOYO		
JEFE DE TALLER	ARQ. MARISA CASTILLO FLORES		
DEBUCO	ARQ. EMILIO RUBIO GAZNA		
	ELIZABETH LEÓN RIVERA		
	DANIEL CARRANZA VARGAS		
	ALFREDO REYES GARCIA		
	ARQ. DANIEL ESPINAL HERNANDEZ		
	ARQ.PSJ. ARMANDO MARAVILLA RAMIREZ		
INGENIERIAS			
CUADRO DE CONSTRUCCION			
Uso del Predio	OFICINAS	Area ajardinada	201.32 M2
Superficie del predio	1.964.78 M2	Número de cajones	16 + 20dc.
Superficie de desplante	770.97 M2		
PROYECTO			
MODELO TIPO CENTRO DE SERVICIOS INFONAVIT "CESI"			
DIRECCION			
PROYECTO EJECUTIVO			
HERRERIA 10			CLAVE
PARTIDA			HERRERIA
			HER-10

ESCALA 1:25

UNIDADES: metros

SEPTIEMBRE 2017