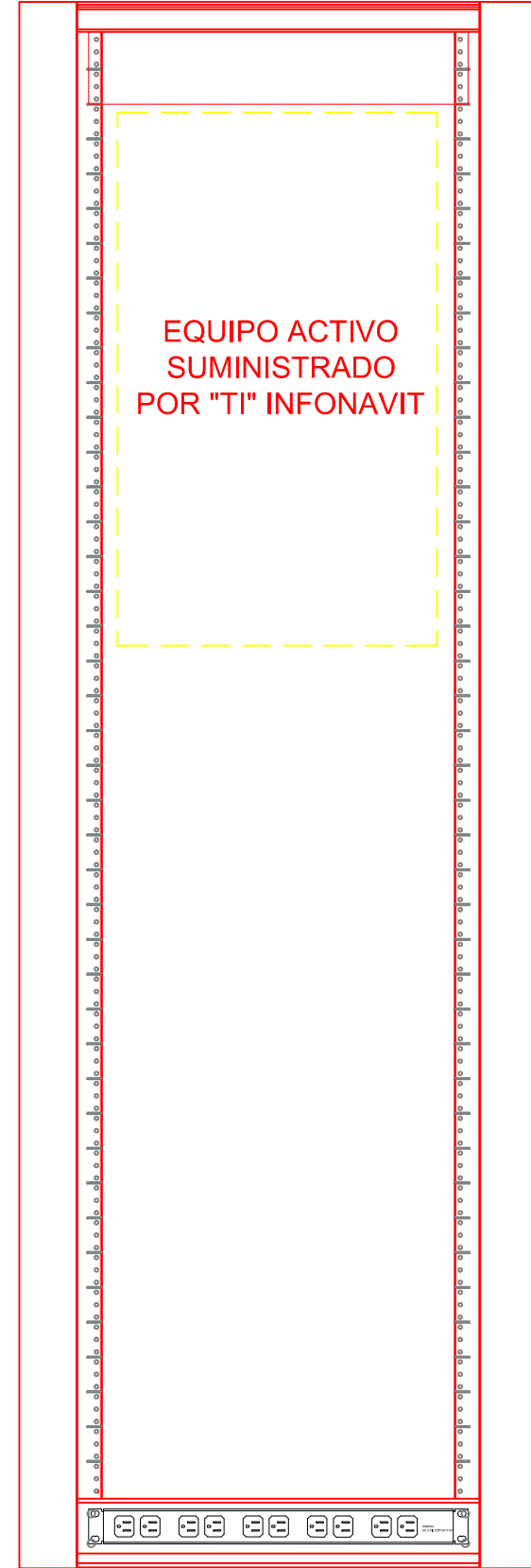
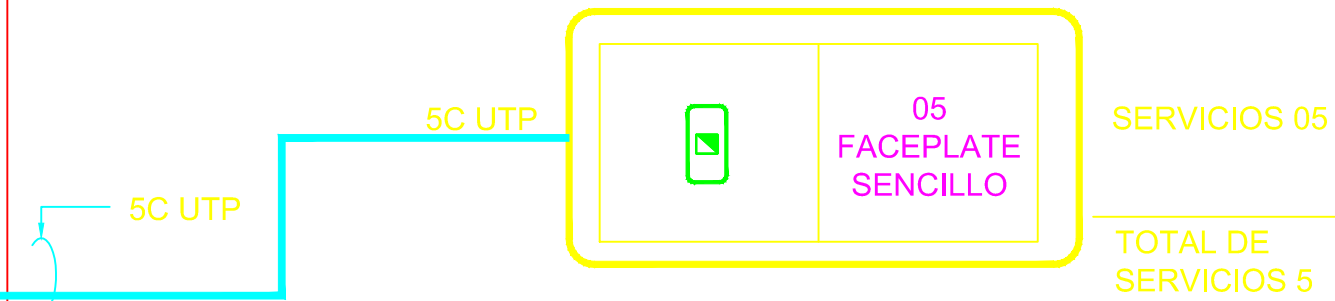
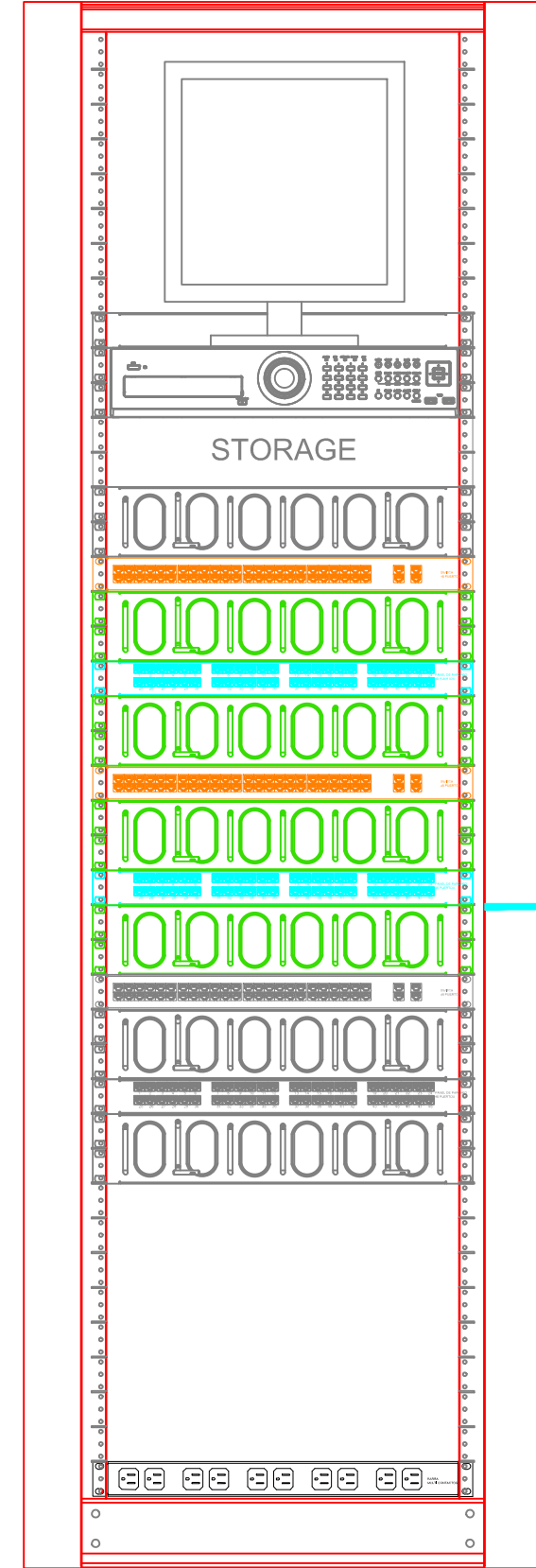


DISTRIBUCION DE EQUIPOS RACK-00



RISER

DISTRIBUCION DE EQUIPOS RACK-01


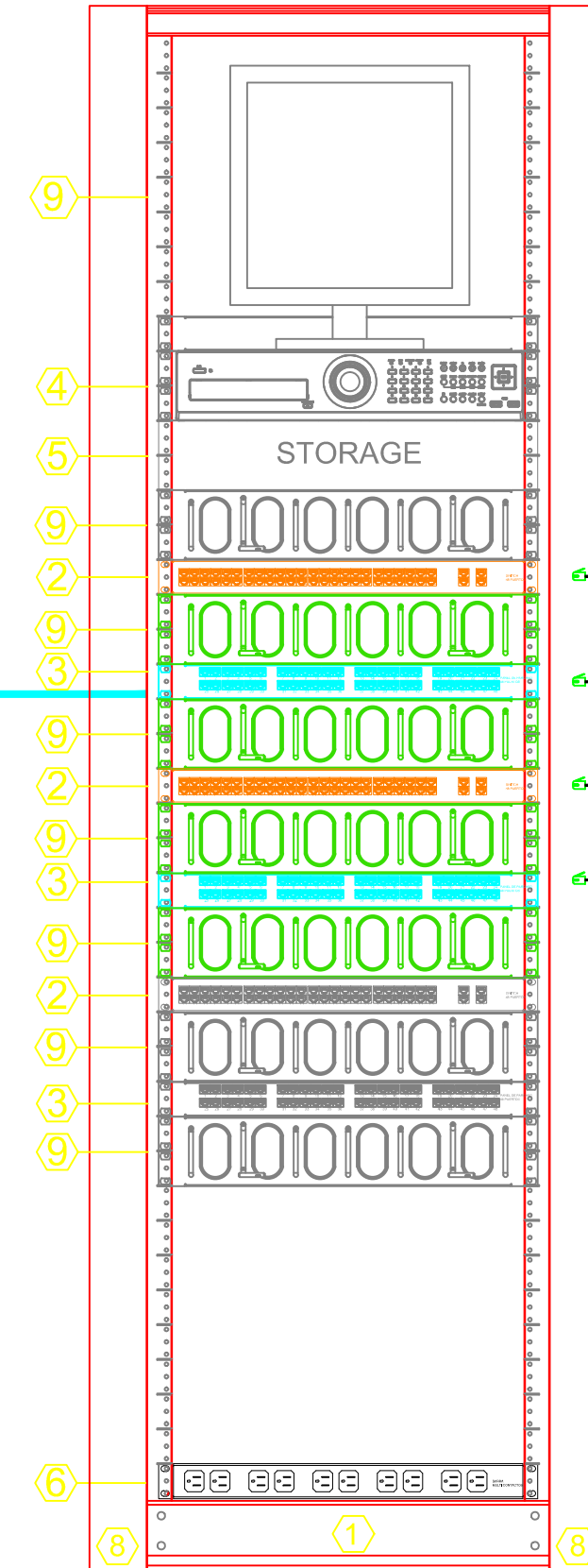


FRENTES DE RACK

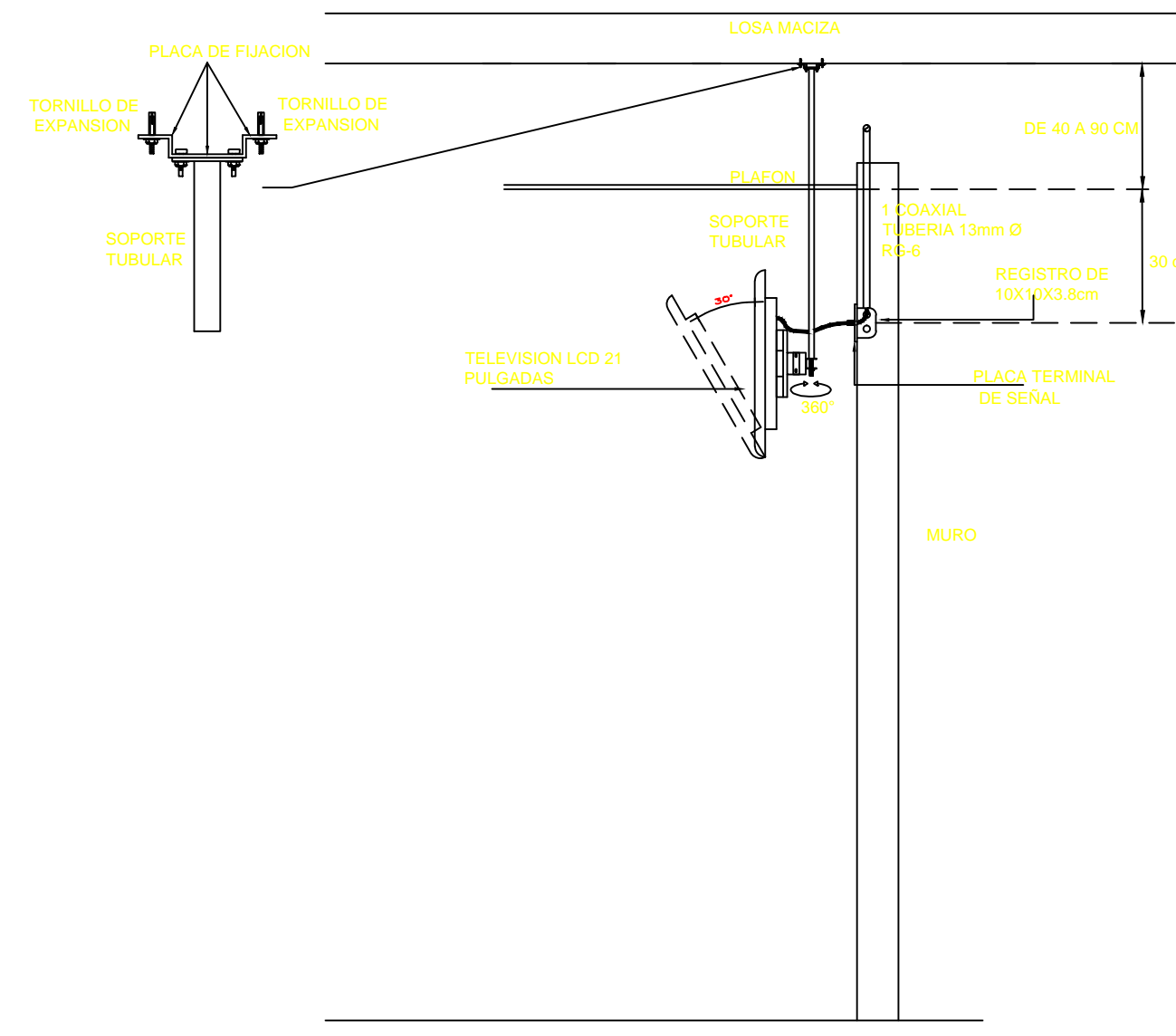
EQUIPO EN RACK

- ① RACK PARA APLICACIONES DE RED, DE 42 U.R.
- ② SWITCH 48 PUERTOS 1 U.R. (SUMINISTRADO POR "TI" INFONAVIT)
- ③ PANEL DE PARCHEO 48 PUERTOS, 2 U.R. (SUMINISTRADO POR "TI" INFONAVIT)
- ④ GRABADOR DE VIDEO DE RED 1 U.R. (SUMINISTRADO POR "TI" INFONAVIT)
- ⑤ STORAGE. (SUMINISTRADO POR "TI" INFONAVIT)
- ⑥ BARRA MULTICONTACTOS PARA MONTAJE EN RACK 1 U.R. CON 8 CONTACTOS.
- ⑦ ORGANIZADOR HORIZONTAL
- ⑧ ORGANIZADOR VERTICAL
- ⑨ MONITOR 17"
- ⑩ MONITOR 32"
- ⑪ JOYSTICK"

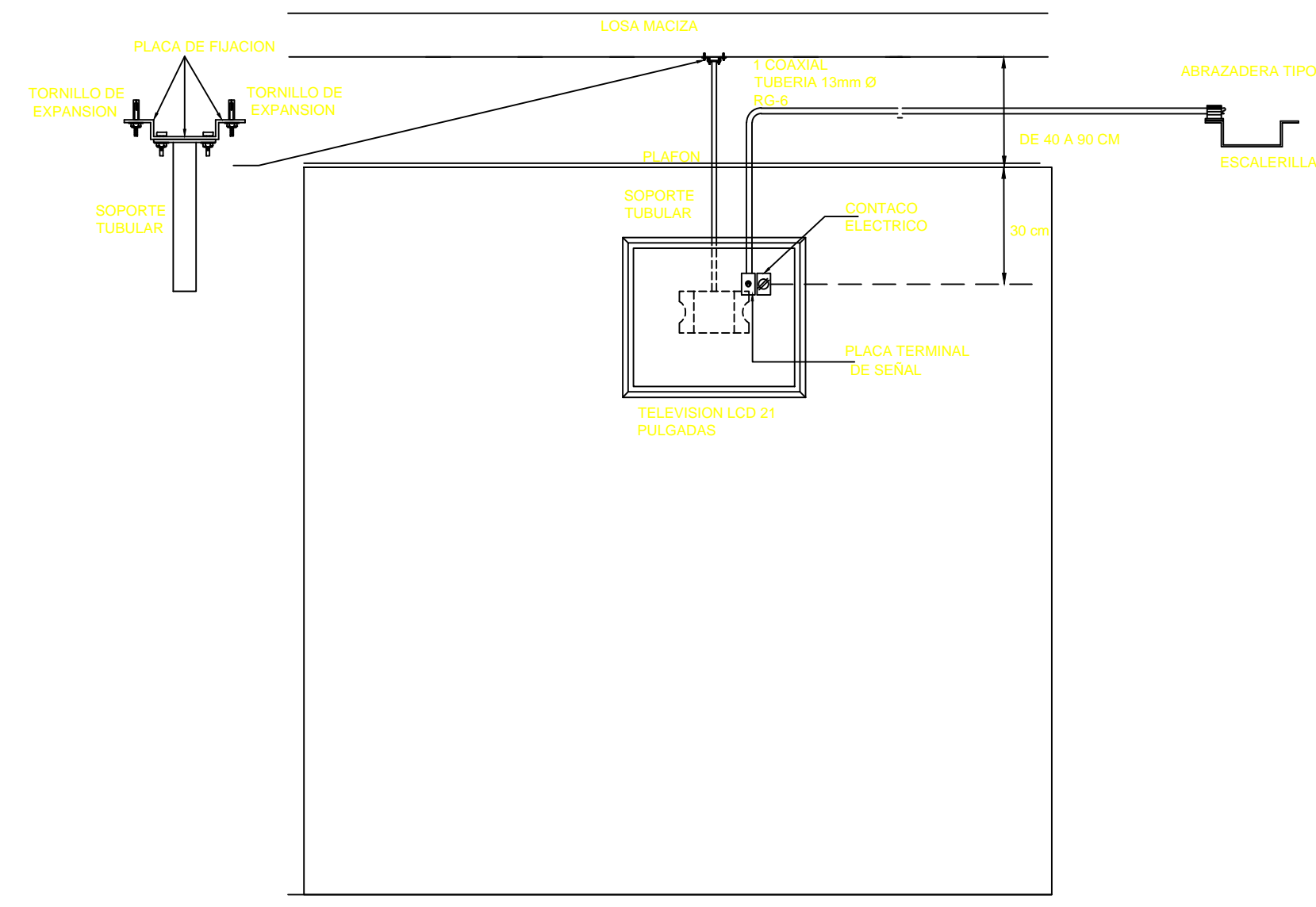
EQUIPO INSTALADO EN RACK-01



DETALLE 01 MONTAJE DE TELEVISION CON SOPORTERIA A LOSA

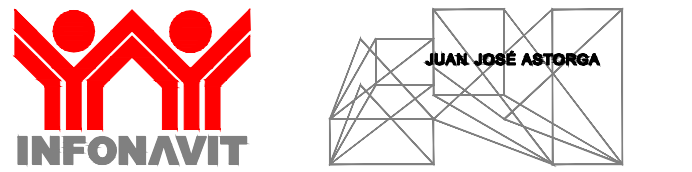


DETALLE 02 MONTAJE DE TELEVISION CON SOPORTERIA A LOSA

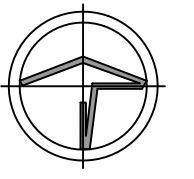


PLANTA DE CONJUNTO PLANTA BAJA

1:100



NORTE CROQUIS LOCALIZACIÓN



SIMBOLOGIA GENERAL		NOMENCLATURA GENERAL	
[Symbol]	INDICA LINEA DE CORTE	N.F.T.	NIVEL DE PISO TERMINADO
[Symbol]	INDICA PROYECCION	N.L.B.L.C.	NIVEL LECHO BAJO DE LOSA DE CIMENTACION
[Symbol]	INDICA DIRECCION DE PENDIENTE	N.L.A.C.	NIVEL LECHO ALTO DE CUBIERTA
[Symbol]	INDICA CUBO O BALA DE RAMPA O ESC.	N.L.B.C.	NIVEL LECHO BAJO DE CUBIERTA
[Symbol]	INDICA CAMBIO DE NIVEL EN PLAFON	N.L.B.L.	NIVEL LECHO BAJO DE LOSA ESTRUCTURAL
[Symbol]	INDICA CAMBIO DE NIVEL EN PISO	N.L.B.P.	NIVEL LECHO BAJO DE PLAFON
[Symbol]	INDICA NIVEL EN PLANTA	N.L.A.M.	NIVEL LECHO ALTO DE HERMIERA
[Symbol]	INDICA NIVEL EN ALZADO	N.P.	NIVEL PRETIL
[Symbol]	INDICA COTA ENTRE E.E.S	N.C.M.	NIVEL CORONAMIENTO DE MURO
[Symbol]	INDICA COTA A CENTRO	N.L.A.E.	NIVEL DE LECHO ALTO ESTRUCTURAL
[Symbol]	INDICA COTA A PAREDES	N.L.B.T.	NIVEL LECHO BAJO DE PASE
[Symbol]	INDICA NOMENCLATURA DE E.E.S	N.B.	NIVEL DE BANQUETA
[Symbol]		N.J.	NIVEL DE JARDIN
[Symbol]		N.S.	NIVEL DE GUARDACION
[Symbol]		N.A.V.	NIVEL DE ARREDO VEHICULAR

NUMERO DE CAJONES POR REGLAMENTO

Tipología	Espacio reglamentario ocupado	Total
Oficinas	385.6	Mínimo de cajones 1/30m ² 13

FECHA | REVISIÓN | OBSERVACIONES

FECHA	REVISIÓN	OBSERVACIONES

COORDINADOR GENERAL	ARG. JUAN JOSÉ ASTORGA RUIZ DEL HOYO
JEFE DE TALLER	ARG. MARISSA CASTILLO FLORES
DISEÑO	ARG. EMILIO RUBIO GARCIA
	ELIZABETH LEÓN RIVERA
	DANIEL CARRANZA VARGAS
	ALFREDO REYES GARCIA
	ARG. DANIEL ESPINAL HERNANDEZ
	AROPSJ. ARMANDO MARAVILLA RAMIREZ
INGENIERIAS INSTALACIONES ESPECIALES	ARG. IVAN ALEJANDRO ARCE TELLEZ

CUADRO DE CONSTRUCCION			
Uso del Predio	OFICINAS	Área ajardinada	201.32 M ²
Superficie del predio	1.964.78 M ²	Número de cajones	16 + 2dsc.
Superficie de desplante	770.97 M ²		

PROYECTO: **MODELO TIPO CENTRO DE SERVICIOS INFONAVIT "CESI"**

DIRECCION: **AUDIO Y VIDEO**

DETALLES Y DIAGRAMAS **AUDIO Y VIDEO** CLAVE **IES-AV-02**

ESCALA 1:100 UNIDADES: metros