

SIMBOLOGÍA GENERAL		NOMENCLATURA GENERAL	
—	INDICA LINEA DE E.S.	N.F.T.	NIVEL DE PISO TERMINADO
—	INDICA LINEA DE CORTE	N.L.B.L.C.	NIVEL LECHO BAJO DE LOSA DE CIMENTACIÓN
—	INDICA PROYECCIÓN	N.L.A.C.	NIVEL LECHO BAJO DE CUBIERTA
—	INDICA SUELO O BALSA DE PAVIMENTO ESC.	N.L.B.C.	NIVEL LECHO BAJO DE CUBIERTA
—	INDICA DIRECCIÓN DE PENDIENTE	N.L.B.L.	NIVEL LECHO BAJO DE LOSA ESTRUCTURAL
—	INDICA CAMBIO DE NIVEL EN PLAFÓN	N.L.B.P.	NIVEL LECHO BAJO DE PLAFÓN
—	INDICA CAMBIO DE NIVEL EN PISO	N.L.A.P.	NIVEL LECHO BAJO DE PAVIMENTO
—	INDICA NIVEL EN PLANTA	N.P.	NIVEL PISIL
—	INDICA NIVEL EN ALZADO	N.C.M.	NIVEL CORONAMIENTO DE MURO
—	INDICA COTA ENTRE E.E.S.	N.L.A.E.	NIVEL DE LECHO ALTO ESTRUCTURAL
—	INDICA COTA AL CENTRO	N.L.B.T.	NIVEL LECHO BAJO DE PAV.
—	INDICA COTA A PAREDES	N.S.	NIVEL DE BARRIETA
—	INDICA NOMENCLATURA DE E.E.S.	N.J.	NIVEL DE JERÓN
—		N.O.	NIVEL DE GUARNICIÓN
—		N.A.V.	NIVEL DE ARREDO VENEZOLAR

**SIMBOLOGÍA**

**NUMERO DE CAJONES POR REGLAMENTO**

Tipología	Espacio reglamentamente ocupado	Total
Oficinas	385.6	Mínimo de cajones 1/30m <sup>2</sup> 13

FECHA	REVISIÓN	OBSERVACIONES

COORDINADOR GENERAL	ARG. JUAN JOSÉ ASTORGA RUIZ DEL HOYO
JEFE DE TALLER	ARG. MARISA CASTILLO FLORES
DISEÑO	ARG. EMILIO RUBIO GARCIA
	ELIZABETH LEÓN RIVERA
	DANIEL CARRANZA VARGAS
	ALFREDO REYES GARCIA
	ARG. DANIEL ESPINAL HERNANDEZ
	AROPSJ. ARMANDO MARAVILLA RAMIREZ
INGENIERÍAS INSTALACIONES ESPECIALES	ARG. IVÁN ALEJANDRO ARCE TELLEZ

CUADRO DE CONSTRUCCIÓN		
Uso del Predio	OFICINAS	Área ajardinada 201.32 M <sup>2</sup>
Superficie del predio	1.964.78 M <sup>2</sup>	Número de cajones 16 + 2dsc.
Superficie de desplante	770.97 M <sup>2</sup>	

PROYECTO: MODELO TIPO CENTRO DE SERVICIOS INFONAVIT "CESI"

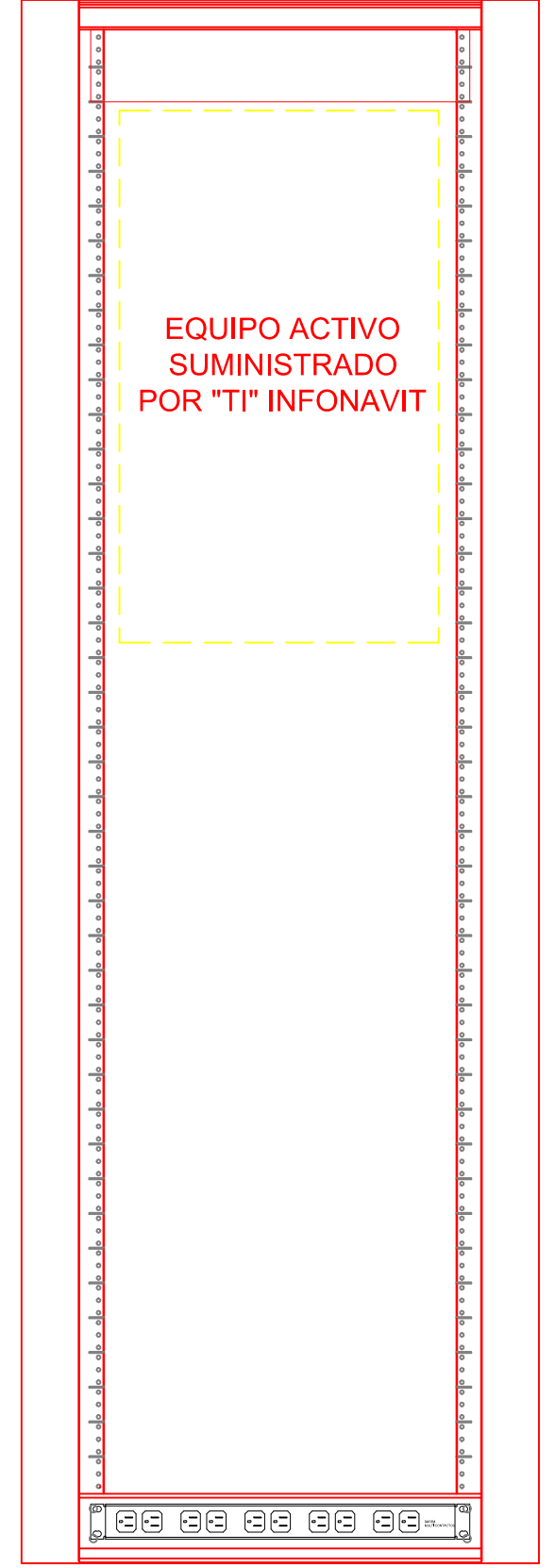
DIRECCIÓN: CCTV

DETALLES Y DIAGRAMAS: CCTV  
 PARTIDA INSTALACIONES ESPECIALES: IES-CC-02

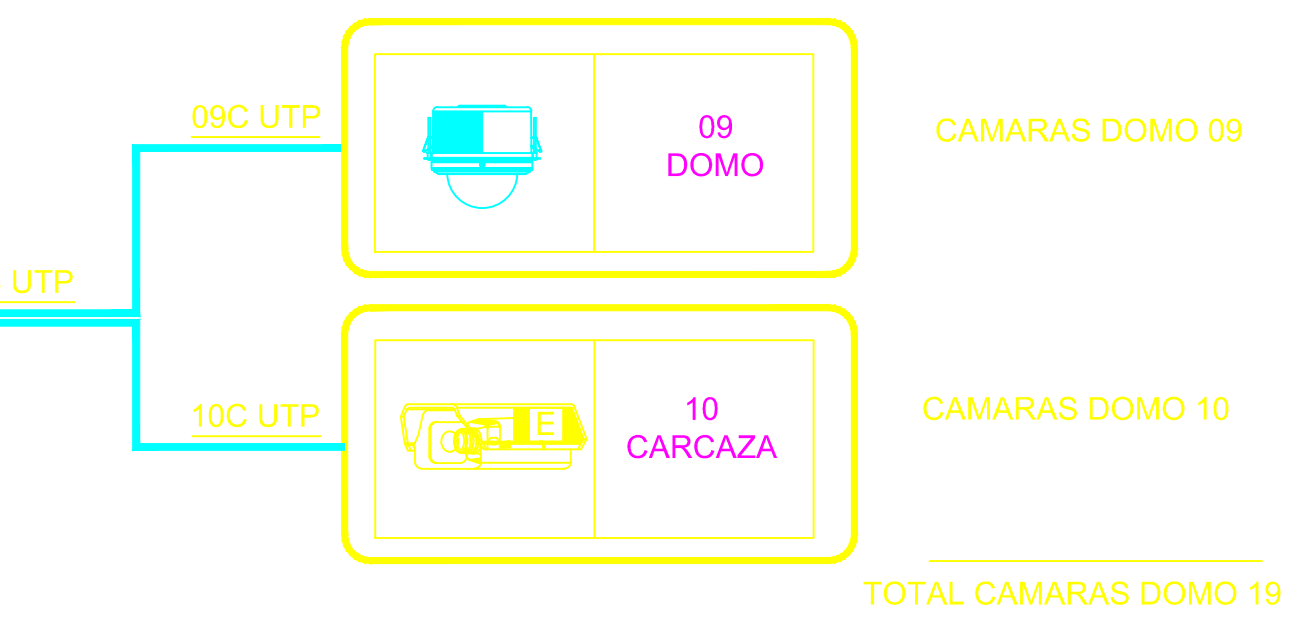
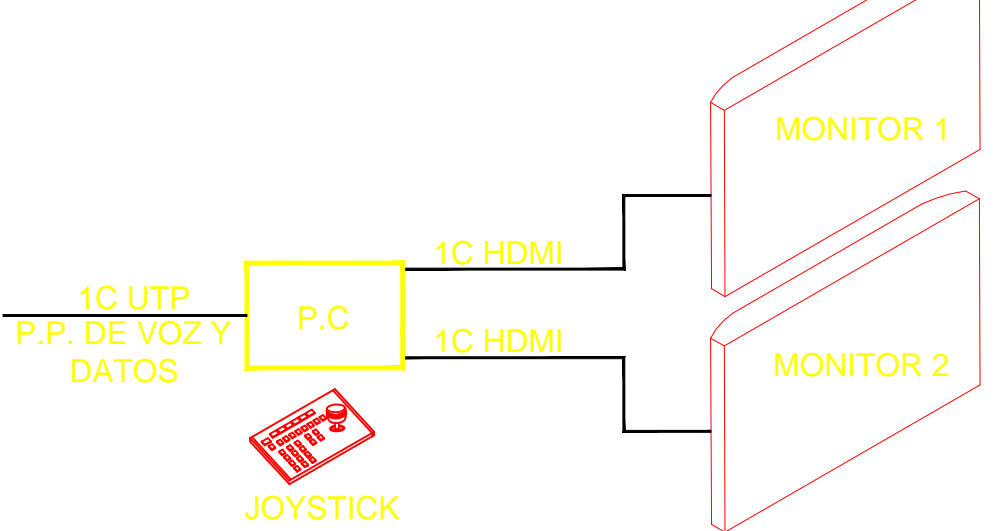
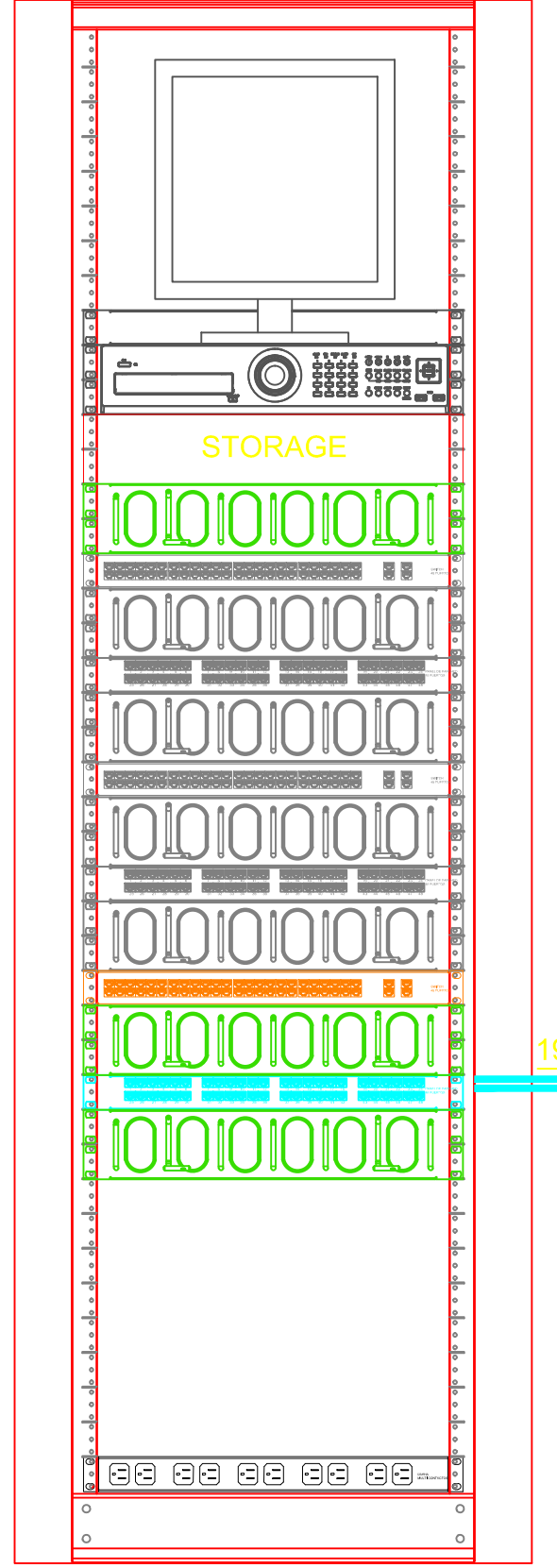
ESCALA: 1:100  
 UNIDADES: metros

**RISER**

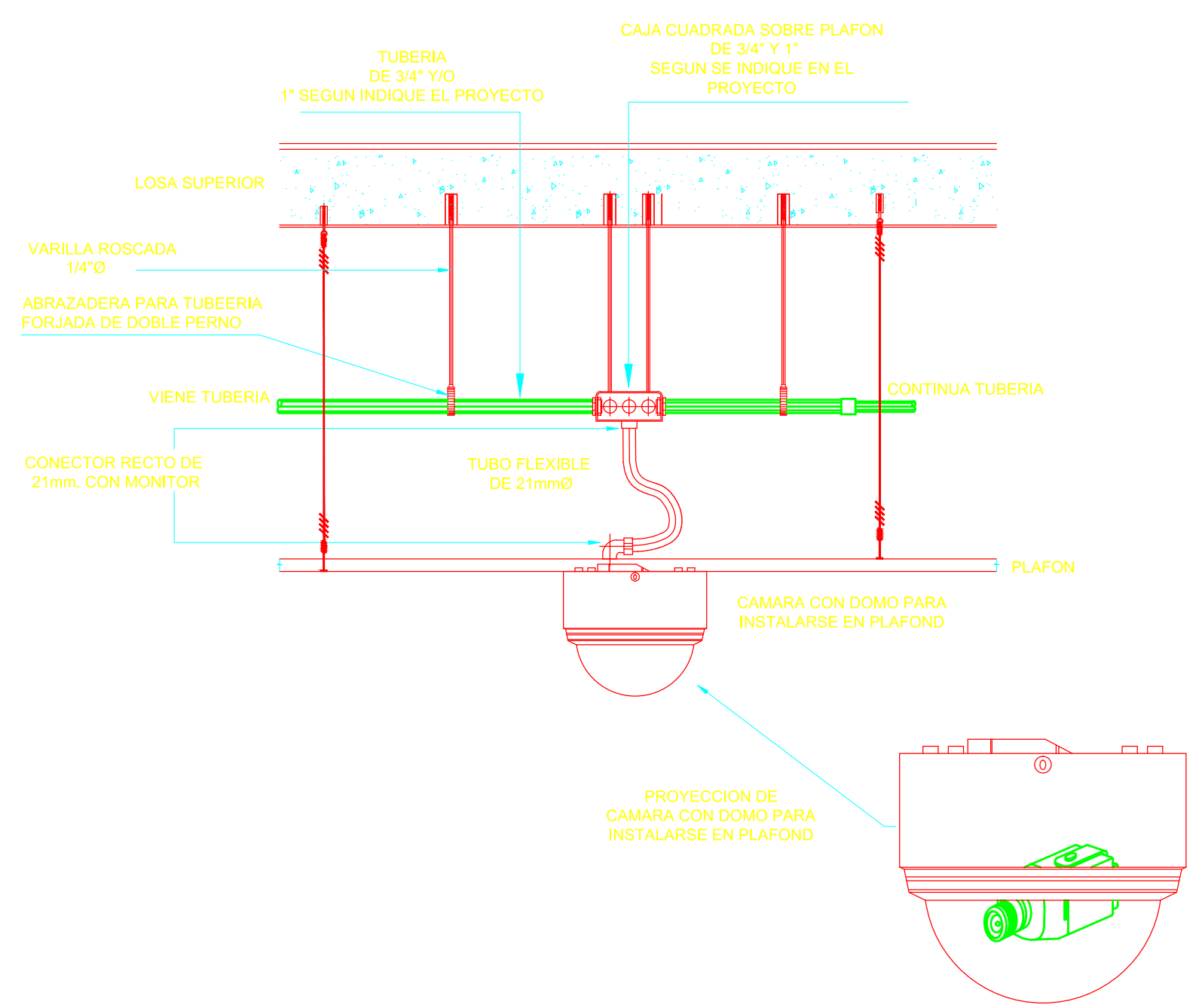
**DISTRIBUCION DE EQUIPOS RACK-00**



**DISTRIBUCION DE EQUIPOS RACK-01**



**DETALLE DE INSTALACION DE CAMARA CON DOMO DE SOBRE PONER EN PLAFON**



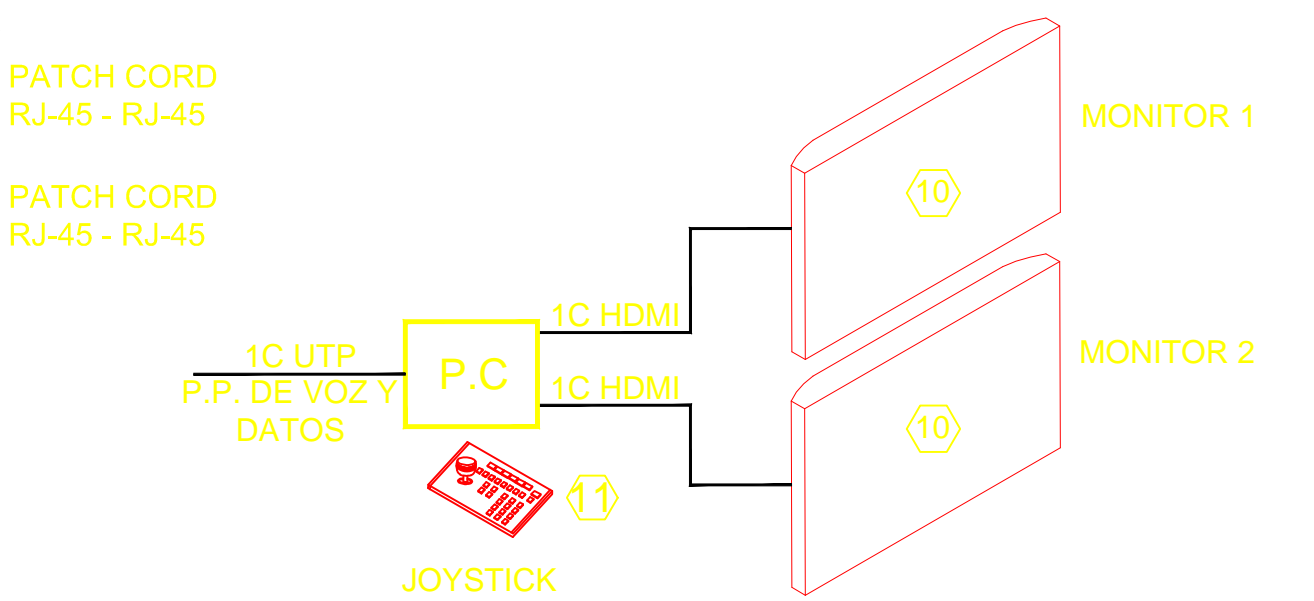
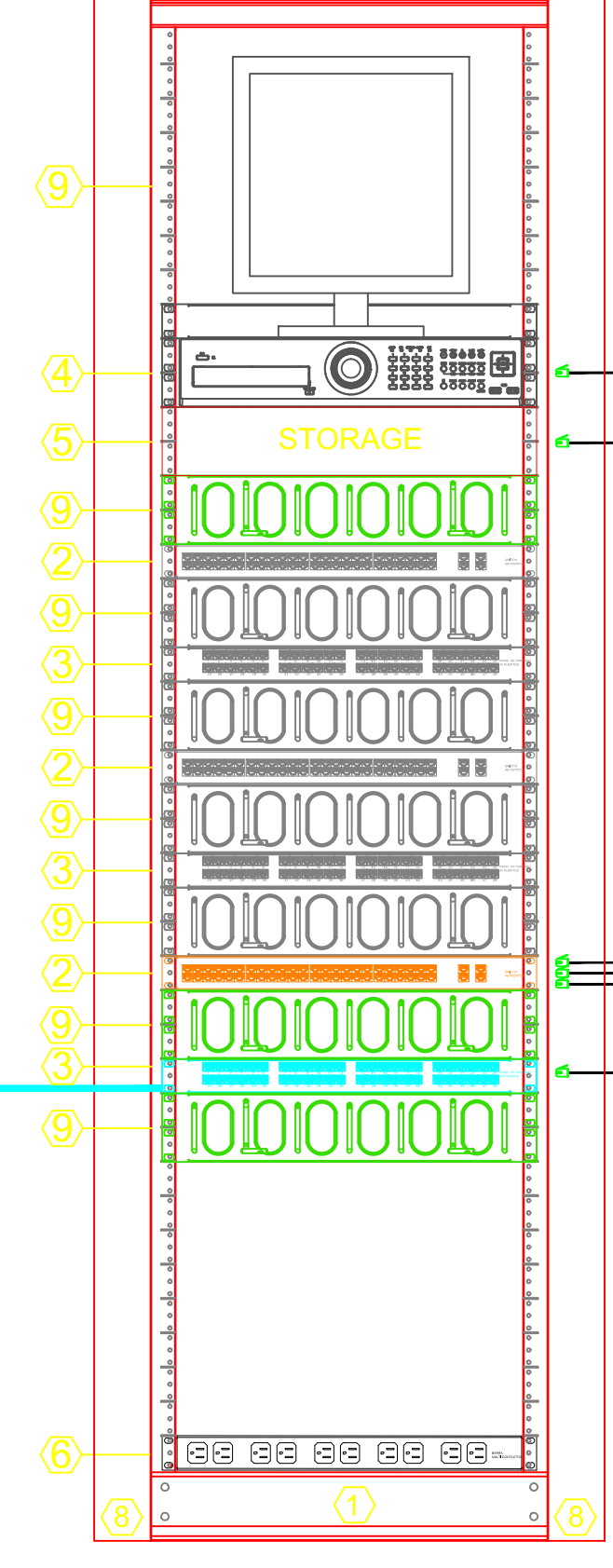
**FRENTES DE RACK**

- EQUIPO EN RACK**
- RACK PARA APLICACIONES DE RED, DE 42 U.R.
  - SWITCH 48 PUERTOS 1 U.R. (SUMINISTRADO POR "TI" INFONAVIT)
  - PANEL DE PARCHEO 48 PUERTOS, 2 U.R. (SUMINISTRADO POR "TI" INFONAVIT)
  - GRABADOR DE VIDEO DE RED 1 U.R. (SUMINISTRADO POR "TI" INFONAVIT)
  - STORAGE. (SUMINISTRADO POR "TI" INFONAVIT)
  - BARRA MULTICONTACTOS PARA MONTAJE EN RACK 1 U.R. CON 8 CONTACTOS.
  - ORGANIZADOR HORIZONTAL
  - ORGANIZADOR VERTICAL
  - MONITOR 17"
  - MONITOR 32"
  - JOYSTICK"

**CIRCUITO CERRADO DE TELEVISION**

CAMARAS DE DOMO	09 SERVICIOS
CAMARAS DE CARCAZA	10 SERVICIOS
<b>TOTAL</b>	<b>19 SERVICIOS</b>

**EQUIPO INSTALADO EN RACK-01**



**DETALLE DE INSTALACION DE CAMARA CON DOMO PARA EMPOTRAR EN PLAFON**

