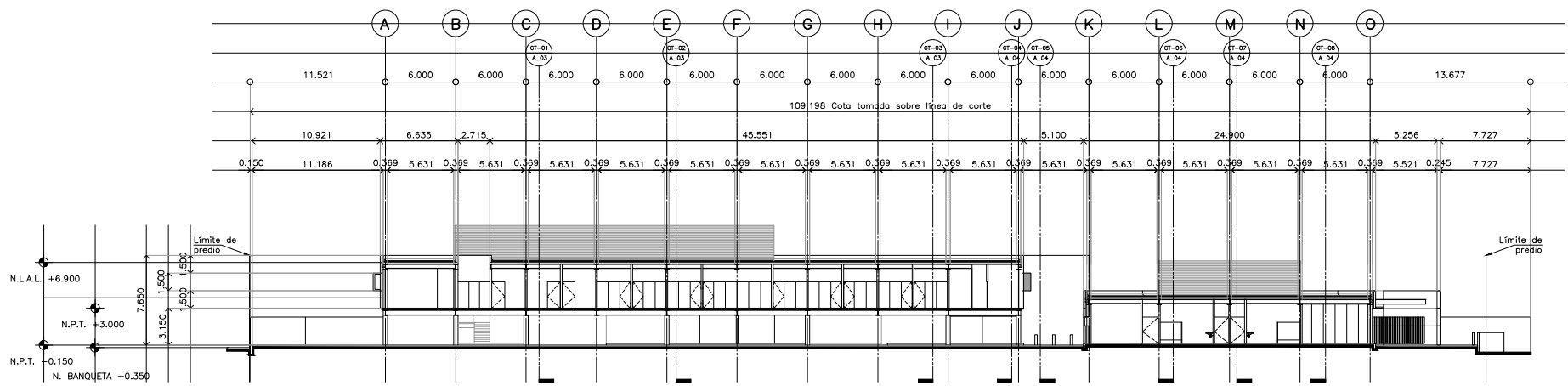
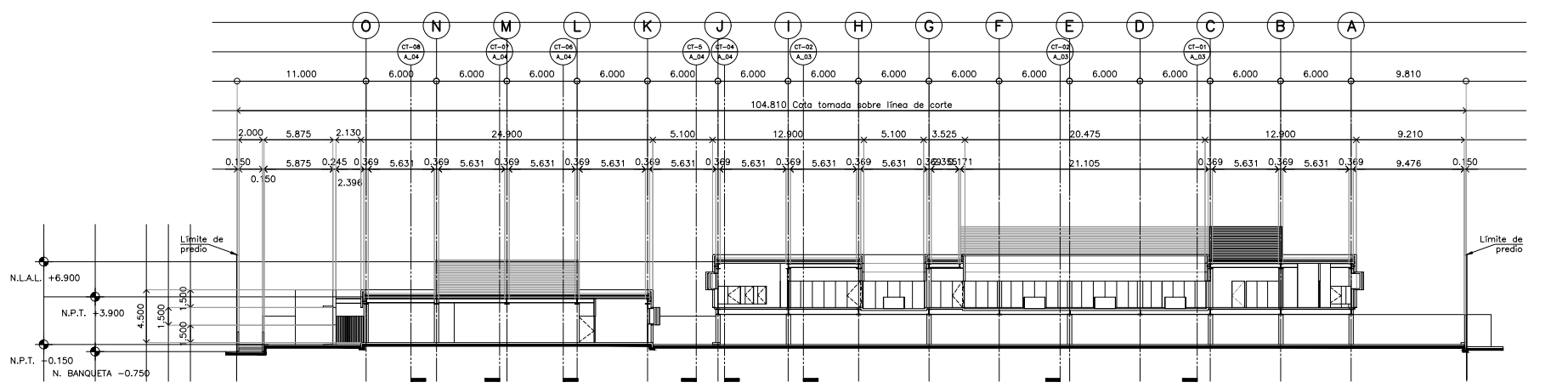


**CORTE LONGITUDINAL CL-01**



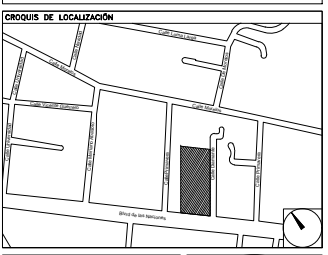
**CORTE LONGITUDINAL CL-02**



**CORTE LONGITUDINAL CL-03**

**PROYECTO EJECUTIVO**

**PLANOS: ARQUITECTÓNICOS**



NÚMERO DEL PLANO:   
 UBICACIÓN DEL ARCHIVO:   
 NORTE:



**USO ESPECÍFICO DEL PREDIO:**  
**TIPO DE TRÁMITE:**

| <b>DATOS DEL PROPIETARIO</b>   |             | <b>DATOS GENERALES</b>  |     |                  |       |          |                  |                         |                                       |       |          |                                      |        |  |   |                                      |             |                                    |            |                                    |                                    |        |  |                                     |                            |  |  |                       |  |  |             |                            |  |                          |        |                                 |               |  |  |
|--|-------------|---|-----|------------------|-------|----------|------------------|-------------------------|---------------------------------------|-------|----------|--------------------------------------|--------|--|---|--------------------------------------|-------------|------------------------------------|------------|------------------------------------|------------------------------------|--------|--|-------------------------------------|----------------------------|--|--|-----------------------|--|--|-------------|----------------------------|--|--------------------------|--------|---------------------------------|---------------|--|--|
| NOMBRE: No.<br>CALLE:<br>COLONIA:<br>DELEGACIÓN:<br>TELÉFONO:<br>FIRMA:  |             | <table border="1"> <tr> <th colspan="2">DATOS DEL PREDIO</th> <th>USO</th> </tr> <tr> <td>CLAVE CATASTRAL:</td> <td>M2</td> <td>HABITACIONAL <input type="checkbox"/></td> </tr> <tr> <td>ÁREA:</td> <td>FONDO: m</td> <td>UNIFAMILIAR <input type="checkbox"/></td> </tr> <tr> <td>LOTES:</td> <td></td> <td>PLURIFAMILIAR (CONDOMINIO) <input type="checkbox"/></td> </tr> <tr> <td>MEDIDA DEL FRENTE:</td> <td>No OFICIAL:</td> <td>COMERCIAL <input type="checkbox"/></td> </tr> <tr> <td>DIRECCIÓN:</td> <td></td> <td>SERVICIOS <input type="checkbox"/></td> </tr> <tr> <td>CALLE:</td> <td></td> <td>INDUSTRIAL <input type="checkbox"/></td> </tr> <tr> <td>ENTRE LA CALLE Y LA CALLE:</td> <td></td> <td></td> </tr> <tr> <td>COLONIA:</td> <td></td> <td></td> </tr> <tr> <td>DELEGACIÓN:</td> <td></td> <td></td> </tr> <tr> <td>DICTAMEN DE USO DE SUELO</td> <td>FECHA:</td> <td></td> </tr> <tr> <td>No. DE FOLIO:</td> <td></td> <td></td> </tr> </table> |     | DATOS DEL PREDIO |       | USO      | CLAVE CATASTRAL: | M2                      | HABITACIONAL <input type="checkbox"/> | ÁREA: | FONDO: m | UNIFAMILIAR <input type="checkbox"/> | LOTES: |  | PLURIFAMILIAR (CONDOMINIO) <input type="checkbox"/> | MEDIDA DEL FRENTE:                   | No OFICIAL: | COMERCIAL <input type="checkbox"/> | DIRECCIÓN: |                                    | SERVICIOS <input type="checkbox"/> | CALLE: |  | INDUSTRIAL <input type="checkbox"/> | ENTRE LA CALLE Y LA CALLE: |  |  | COLONIA:              |  |  | DELEGACIÓN: |                            |  | DICTAMEN DE USO DE SUELO | FECHA: |                                 | No. DE FOLIO: |  |  |
| DATOS DEL PREDIO   |             | USO   |     |                  |       |          |                  |                         |                                       |       |          |                                      |        |  |   |                                      |             |                                    |            |                                    |                                    |        |  |                                     |                            |  |  |                       |  |  |             |                            |  |                          |        |                                 |               |  |  |
| CLAVE CATASTRAL:   | M2          | HABITACIONAL <input type="checkbox"/>   |     |                  |       |          |                  |                         |                                       |       |          |                                      |        |  |   |                                      |             |                                    |            |                                    |                                    |        |  |                                     |                            |  |  |                       |  |  |             |                            |  |                          |        |                                 |               |  |  |
| ÁREA:  | FONDO: m    | UNIFAMILIAR <input type="checkbox"/>  |     |                  |       |          |                  |                         |                                       |       |          |                                      |        |  |   |                                      |             |                                    |            |                                    |                                    |        |  |                                     |                            |  |  |                       |  |  |             |                            |  |                          |        |                                 |               |  |  |
| LOTES:   |             | PLURIFAMILIAR (CONDOMINIO) <input type="checkbox"/>   |     |                  |       |          |                  |                         |                                       |       |          |                                      |        |  |   |                                      |             |                                    |            |                                    |                                    |        |  |                                     |                            |  |  |                       |  |  |             |                            |  |                          |        |                                 |               |  |  |
| MEDIDA DEL FRENTE:   | No OFICIAL: | COMERCIAL <input type="checkbox"/>  |     |                  |       |          |                  |                         |                                       |       |          |                                      |        |  |   |                                      |             |                                    |            |                                    |                                    |        |  |                                     |                            |  |  |                       |  |  |             |                            |  |                          |        |                                 |               |  |  |
| DIRECCIÓN:   |             | SERVICIOS <input type="checkbox"/>  |     |                  |       |          |                  |                         |                                       |       |          |                                      |        |  |   |                                      |             |                                    |            |                                    |                                    |        |  |                                     |                            |  |  |                       |  |  |             |                            |  |                          |        |                                 |               |  |  |
| CALLE:   |             | INDUSTRIAL <input type="checkbox"/>   |     |                  |       |          |                  |                         |                                       |       |          |                                      |        |  |   |                                      |             |                                    |            |                                    |                                    |        |  |                                     |                            |  |  |                       |  |  |             |                            |  |                          |        |                                 |               |  |  |
| ENTRE LA CALLE Y LA CALLE:   |             |   |     |                  |       |          |                  |                         |                                       |       |          |                                      |        |  |   |                                      |             |                                    |            |                                    |                                    |        |  |                                     |                            |  |  |                       |  |  |             |                            |  |                          |        |                                 |               |  |  |
| COLONIA:   |             |   |     |                  |       |          |                  |                         |                                       |       |          |                                      |        |  |   |                                      |             |                                    |            |                                    |                                    |        |  |                                     |                            |  |  |                       |  |  |             |                            |  |                          |        |                                 |               |  |  |
| DELEGACIÓN:  |             |   |     |                  |       |          |                  |                         |                                       |       |          |                                      |        |  |   |                                      |             |                                    |            |                                    |                                    |        |  |                                     |                            |  |  |                       |  |  |             |                            |  |                          |        |                                 |               |  |  |
| DICTAMEN DE USO DE SUELO   | FECHA:      |   |     |                  |       |          |                  |                         |                                       |       |          |                                      |        |  |   |                                      |             |                                    |            |                                    |                                    |        |  |                                     |                            |  |  |                       |  |  |             |                            |  |                          |        |                                 |               |  |  |
| No. DE FOLIO:  |             |   |     |                  |       |          |                  |                         |                                       |       |          |                                      |        |  |   |                                      |             |                                    |            |                                    |                                    |        |  |                                     |                            |  |  |                       |  |  |             |                            |  |                          |        |                                 |               |  |  |
| <b>DATOS DEL D.R.O</b><br>NOMBRE:<br>CÉDULA PROFESIONAL:<br>DIRECCIÓN:<br>DELEGACIÓN:<br>TELÉFONO:<br>FIRMA:         |             | <b>NORMATIVIDAD</b><br><table border="1"> <thead> <tr> <th>CONCEPTO</th> <th>NORMA</th> <th>PROYECTO</th> <th>DEF</th> </tr> </thead> <tbody> <tr><td>ALTURA MÁXIMA PERMITIDA</td><td></td><td></td><td></td></tr> <tr><td>COEFICIENTE DE OCUPACIÓN DEL SUELO</td><td></td><td></td><td></td></tr> <tr><td>COEFICIENTE DE UTILIZACIÓN DEL SUELO</td><td></td><td></td><td></td></tr> <tr><td>COEFICIENTE DE ABSORCIÓN DEL SUELO</td><td></td><td></td><td></td></tr> <tr><td>PORCENTAJE DEL ÁREA LIBRE</td><td></td><td></td><td></td></tr> <tr><td>RESTRICCIÓN AL FRENTE</td><td></td><td></td><td></td></tr> <tr><td>CAJONES DE ESTACIONAMIENTO</td><td></td><td></td><td></td></tr> <tr><td>RESTRICCIONES ETC. USO DE SUELO</td><td></td><td></td><td></td></tr> </tbody> </table>   |     | CONCEPTO         | NORMA | PROYECTO | DEF              | ALTURA MÁXIMA PERMITIDA |                                       |       |          | COEFICIENTE DE OCUPACIÓN DEL SUELO   |        |  |   | COEFICIENTE DE UTILIZACIÓN DEL SUELO |             |                                    |            | COEFICIENTE DE ABSORCIÓN DEL SUELO |                                    |        |  | PORCENTAJE DEL ÁREA LIBRE           |                            |  |  | RESTRICCIÓN AL FRENTE |  |  |             | CAJONES DE ESTACIONAMIENTO |  |                          |        | RESTRICCIONES ETC. USO DE SUELO |               |  |  |
| CONCEPTO   | NORMA       | PROYECTO  | DEF |                  |       |          |                  |                         |                                       |       |          |                                      |        |  |   |                                      |             |                                    |            |                                    |                                    |        |  |                                     |                            |  |  |                       |  |  |             |                            |  |                          |        |                                 |               |  |  |
| ALTURA MÁXIMA PERMITIDA  |             |   |     |                  |       |          |                  |                         |                                       |       |          |                                      |        |  |   |                                      |             |                                    |            |                                    |                                    |        |  |                                     |                            |  |  |                       |  |  |             |                            |  |                          |        |                                 |               |  |  |
| COEFICIENTE DE OCUPACIÓN DEL SUELO   |             |   |     |                  |       |          |                  |                         |                                       |       |          |                                      |        |  |   |                                      |             |                                    |            |                                    |                                    |        |  |                                     |                            |  |  |                       |  |  |             |                            |  |                          |        |                                 |               |  |  |
| COEFICIENTE DE UTILIZACIÓN DEL SUELO   |             |   |     |                  |       |          |                  |                         |                                       |       |          |                                      |        |  |   |                                      |             |                                    |            |                                    |                                    |        |  |                                     |                            |  |  |                       |  |  |             |                            |  |                          |        |                                 |               |  |  |
| COEFICIENTE DE ABSORCIÓN DEL SUELO   |             |   |     |                  |       |          |                  |                         |                                       |       |          |                                      |        |  |   |                                      |             |                                    |            |                                    |                                    |        |  |                                     |                            |  |  |                       |  |  |             |                            |  |                          |        |                                 |               |  |  |
| PORCENTAJE DEL ÁREA LIBRE  |             |   |     |                  |       |          |                  |                         |                                       |       |          |                                      |        |  |   |                                      |             |                                    |            |                                    |                                    |        |  |                                     |                            |  |  |                       |  |  |             |                            |  |                          |        |                                 |               |  |  |
| RESTRICCIÓN AL FRENTE  |             |   |     |                  |       |          |                  |                         |                                       |       |          |                                      |        |  |   |                                      |             |                                    |            |                                    |                                    |        |  |                                     |                            |  |  |                       |  |  |             |                            |  |                          |        |                                 |               |  |  |
| CAJONES DE ESTACIONAMIENTO   |             |   |     |                  |       |          |                  |                         |                                       |       |          |                                      |        |  |   |                                      |             |                                    |            |                                    |                                    |        |  |                                     |                            |  |  |                       |  |  |             |                            |  |                          |        |                                 |               |  |  |
| RESTRICCIONES ETC. USO DE SUELO  |             |   |     |                  |       |          |                  |                         |                                       |       |          |                                      |        |  |   |                                      |             |                                    |            |                                    |                                    |        |  |                                     |                            |  |  |                       |  |  |             |                            |  |                          |        |                                 |               |  |  |
| <b>CORRESPBLE. INGENIERIAS</b><br>NOMBRE:<br>CÉDULA PROFESIONAL:<br>DIRECCIÓN:<br>DELEGACIÓN:<br>TELÉFONO:<br>FIRMA: |             | FIRMA:  |     |                  |       |          |                  |                         |                                       |       |          |                                      |        |  |   |                                      |             |                                    |            |                                    |                                    |        |  |                                     |                            |  |  |                       |  |  |             |                            |  |                          |        |                                 |               |  |  |

**RIVERO BORRELL - GUTIERREZ**  
**ARQUITECTOS**

**SELLO**

ESCALA: **1 : 250**  
 COTAS: **METROS**  
 CLAVE: **A-05**