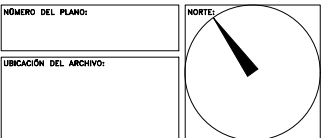
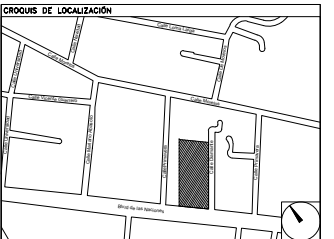


PROYECTO EJECUTIVO

PLANOS:
CARPINTERÍAS



USO ESPECÍFICO DEL PREDIO:
TIPO DE TRÁMITE:

DATOS DEL PROPIETARIO		DATOS GENERALES	
NOMBRE:	No.:	DATOS DEL PREDIO	
CALLE:		CLAVE CATASTRAL:	USO
COLONIA:		ÁREA:	HABITACIONAL <input type="checkbox"/>
DELEGACIÓN:		LOTE:	UNIFAMILIAR <input type="checkbox"/>
TELEFONO:		MEDIDA DEL FRENTE:	FLURIFAMILIAR (CONDOMINIO) <input type="checkbox"/>
FIRMA:		FONDO:	COMERCIAL <input type="checkbox"/>
DATOS DEL D.R.O		NO OFICIAL:	SERVICIOS <input type="checkbox"/>
NOMBRE:		CALLE:	INDUSTRIAL <input type="checkbox"/>
CÉDULA PROFESIONAL:		ENTRE LA CALLE:	
DIRECCIÓN:		Y LA CALLE:	
DELEGACIÓN:		COLONIA:	
TELEFONO:		DELEGACIÓN:	
FIRMA:		DICTAMEN DE USO DE SUELO	
CORRESPBLE. INGENIERIAS		No. DE FOLIO:	FECHA:
NOMBRE:		NORMATIVIDAD	
CÉDULA PROFESIONAL:		CONCEPTO	NORMA
DIRECCIÓN:		ALTURA MÁXIMA PERMITIDA	PROYECTO
DELEGACIÓN:		COEFICIENTE DE OCUPACIÓN DEL SUELO	DEF.
TELEFONO:		COEFICIENTE DE UTILIZACIÓN DEL SUELO	
FIRMA:		COEFICIENTE DE ABSORCIÓN DEL SUELO	
		PORCENTAJE DEL ÁREA LIBRE	
		RESTRICCIÓN AL FRENTE	
		CAJONES DE ESTACIONAMIENTO	
		RESTRICCIÓNES DIC. USO DE SUELO	

RIVERO BORRELL - GUTIERREZ
ARQUITECTOS

SELLO

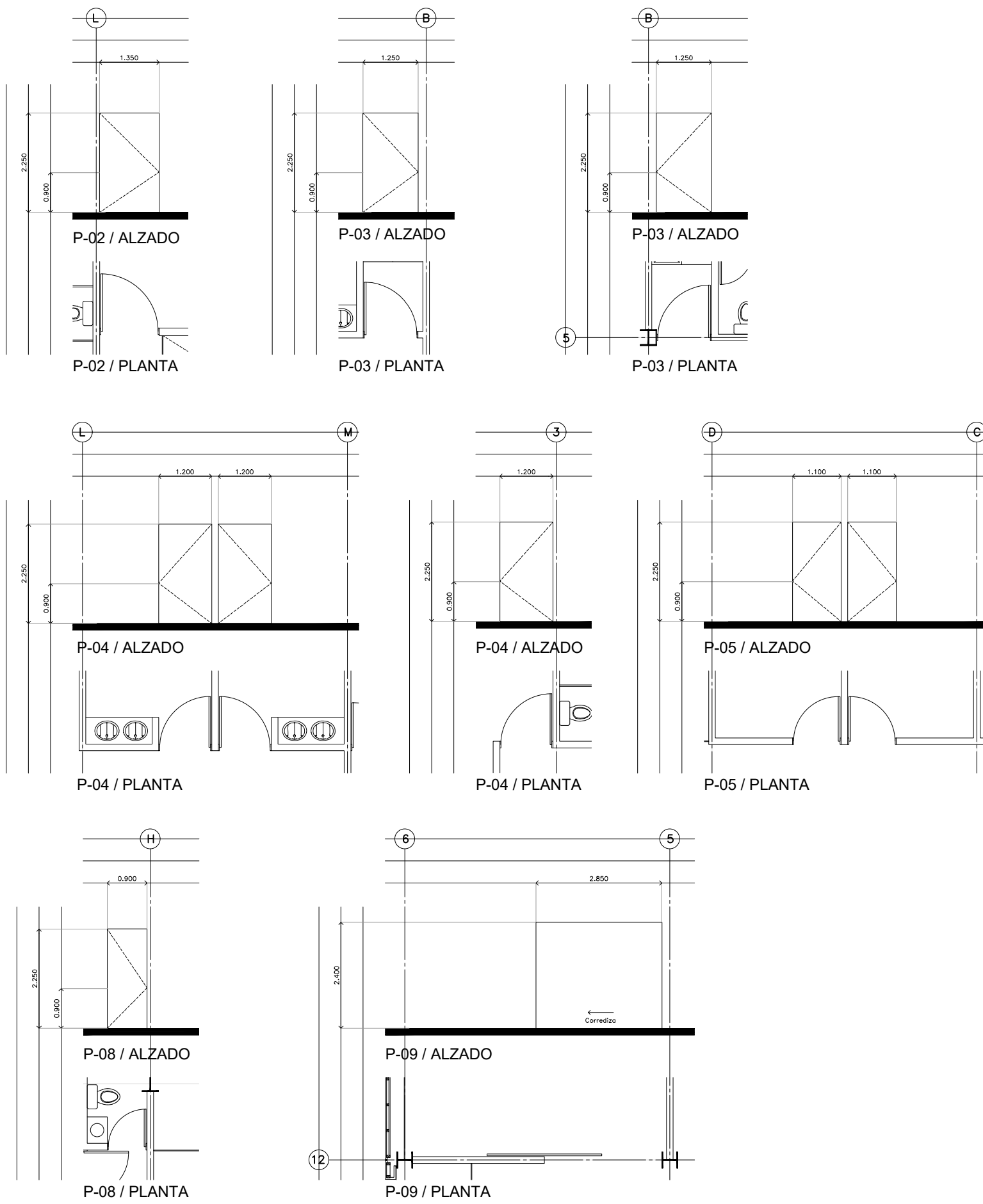
ESCALA:
1 : 50

COTAS:
METROS

CLAVE:
CP-03

Este plano sustituye a los anteriores
REVISIÓN - 00 / 02 mayo 2018

CLAVE	DIMENSIÓN			MATERIAL	HERRAJES / CERRAJERÍA		ABATIMIENTO	SUBTOTAL	TOTAL	
	ALTO (MTS)	ANCHO (MTS)	ESPESOR (MTS)		TIPO					
					IZQUIERDO	DERECHO				
P-01	2.25	1.45	0.05	Puerta en madera de Caobilla en acabado de laca color blanco mate, con dos manos de poliuretano. Bastidor a base de peñazos de 1.5x1.5"	PARA INTERCOMUNICACIÓN: Bisagras para puerta de madera EUROLATON Mod. 3030. Cerradura especial canto recto de acero inoxidable EUROLATON, mod. 358 Serie Inox. Manilla de Acero Inoxidable con roseta EUROLATON, Mod. 8002 Serie Inox. PARA BAÑOS: Bisagras de resorte con cierre suave 4x3" marca Jako. Placa de empuje en acero inoxidable. Manilla de empuje en acero inoxidable en abatimiento interior.		0	0	0	0
P-02	2.25	1.35	0.05	Puerta en madera de Caobilla en acabado de laca color blanco mate, con dos manos de poliuretano. Bastidor a base de peñazos de 1.5x1.5"	PARA INTERCOMUNICACIÓN: Bisagras para puerta de madera EUROLATON Mod. 3030. Cerradura especial canto recto de acero inoxidable EUROLATON, mod. 358 Serie Inox. Manilla de Acero Inoxidable con roseta EUROLATON, Mod. 8002 Serie Inox. PARA BAÑOS: Bisagras de resorte con cierre suave 4x3" marca Jako. Placa de empuje en acero inoxidable. Manilla de empuje en acero inoxidable en abatimiento interior.	2	0	2	2	
P-03	2.25	1.25	0.05	Puerta en madera de Caobilla en acabado de laca color blanco mate, con dos manos de poliuretano. Bastidor a base de peñazos de 1.5x1.5"	PARA INTERCOMUNICACIÓN: Bisagras para puerta de madera EUROLATON Mod. 3030. Cerradura especial canto recto de acero inoxidable EUROLATON, mod. 358 Serie Inox. Manilla de Acero Inoxidable con roseta EUROLATON, Mod. 8002 Serie Inox. PARA BAÑOS: Bisagras de resorte con cierre suave 4x3" marca Jako. Placa de empuje en acero inoxidable. Manilla de empuje en acero inoxidable en abatimiento interior.	3	2	5	5	
P-04	2.25	1.20	0.05	Puerta en madera de Caobilla en acabado de laca color blanco mate, con dos manos de poliuretano. Bastidor a base de peñazos de 1.5x1.5"	PARA INTERCOMUNICACIÓN: Bisagras para puerta de madera EUROLATON Mod. 3030. Cerradura especial canto recto de acero inoxidable EUROLATON, mod. 358 Serie Inox. Manilla de Acero Inoxidable con roseta EUROLATON, Mod. 8002 Serie Inox. PARA BAÑOS: Bisagras de resorte con cierre suave 4x3" marca Jako. Placa de empuje en acero inoxidable. Manilla de empuje en acero inoxidable en abatimiento interior.	0	1	1	9	
P-05	2.25	1.10	0.05	Puerta en madera de Caobilla en acabado de laca color blanco mate, con dos manos de poliuretano. Bastidor a base de peñazos de 1.5x1.5"	PARA INTERCOMUNICACIÓN: Bisagras para puerta de madera EUROLATON Mod. 3030. Cerradura especial canto recto de acero inoxidable EUROLATON, mod. 358 Serie Inox. Manilla de Acero Inoxidable con roseta EUROLATON, Mod. 8002 Serie Inox. PARA BAÑOS: Bisagras de resorte con cierre suave 4x3" marca Jako. Placa de empuje en acero inoxidable. Manilla de empuje en acero inoxidable en abatimiento interior.	6	4	10	10	
P-06	2.25	1.00	0.05	Puerta en madera de Caobilla en acabado de laca color blanco mate, con dos manos de poliuretano. Bastidor a base de peñazos de 1.5x1.5"	PARA INTERCOMUNICACIÓN: Bisagras para puerta de madera EUROLATON Mod. 3030. Cerradura especial canto recto de acero inoxidable EUROLATON, mod. 358 Serie Inox. Manilla de Acero Inoxidable con roseta EUROLATON, Mod. 8002 Serie Inox. PARA BAÑOS: Bisagras de resorte con cierre suave 4x3" marca Jako. Placa de empuje en acero inoxidable. Manilla de empuje en acero inoxidable en abatimiento interior.	0	0	0	0	
P-07	2.25	0.95	0.05	Puerta en madera de Caobilla en acabado de laca color blanco mate, con dos manos de poliuretano. Bastidor a base de peñazos de 1.5x1.5"	PARA INTERCOMUNICACIÓN: Bisagras para puerta de madera EUROLATON Mod. 3030. Cerradura especial canto recto de acero inoxidable EUROLATON, mod. 358 Serie Inox. Manilla de Acero Inoxidable con roseta EUROLATON, Mod. 8002 Serie Inox. PARA BAÑOS: Bisagras de resorte con cierre suave 4x3" marca Jako. Placa de empuje en acero inoxidable. Manilla de empuje en acero inoxidable en abatimiento interior.	0	0	0	0	
P-08	2.25	0.90	0.05	Puerta en madera de Caobilla en acabado de laca color blanco mate, con dos manos de poliuretano. Bastidor a base de peñazos de 1.5x1.5"	PARA INTERCOMUNICACIÓN: Bisagras para puerta de madera EUROLATON Mod. 3030. Cerradura especial canto recto de acero inoxidable EUROLATON, mod. 358 Serie Inox. Manilla de Acero Inoxidable con roseta EUROLATON, Mod. 8002 Serie Inox. PARA BAÑOS: Bisagras de resorte con cierre suave 4x3" marca Jako. Placa de empuje en acero inoxidable. Manilla de empuje en acero inoxidable en abatimiento interior.	0	1	1	1	
P-09	2.40	2.85	0.05	Puerta corrediza a base de bastidor metálico de PTR de 2x2" y peñazos de la misma medida, forrada de triplay de 6 mm en acabado de laca color blanco mate, con dos manos de poliuretano. Sistema de carretillas con dos ruedas en línea sobre riel de acero.	Placa de empuje en acero inoxidable Serie Inox.	CORRIMIENTO				
						IZQUIERDO	DERECHO			
						1	0	1	1	
TOTAL									28	



PLANTA Y ALZADOS DE PUERTAS TIPO (GEOMETRÍAS)