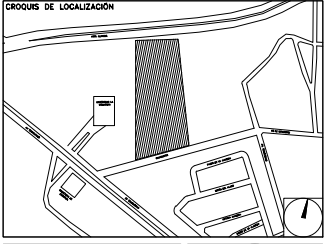


PROYECTO EJECUTIVO

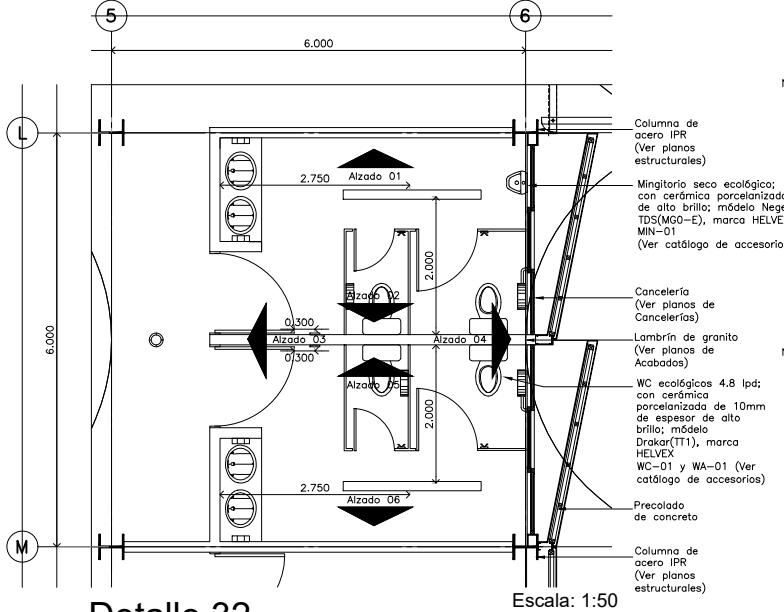
DETALLES



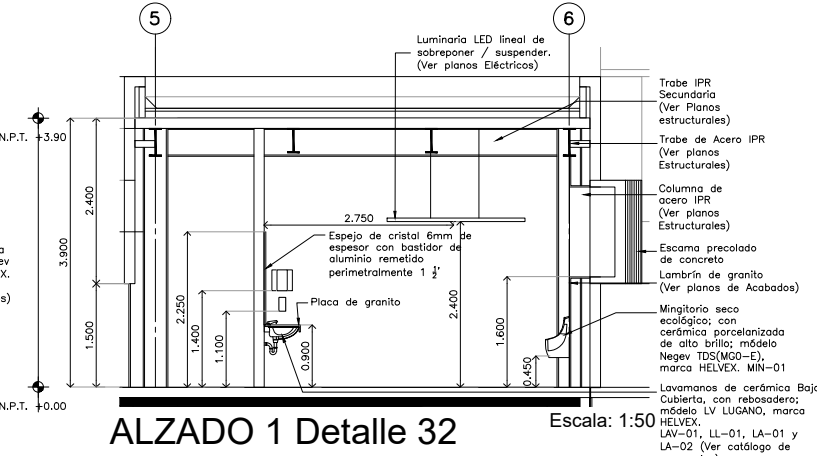
NUMERO DEL PLANO:	NOTAS:
FECHA:	ACOTACION:
UBICACION DEL ARCHIVO:	ESCALA:



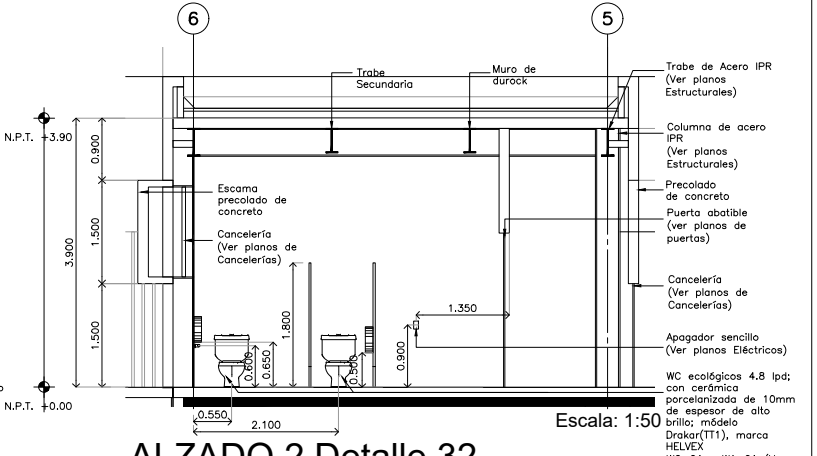
CLAVE	IMAGEN	CONCEPTO
BAS-01		MOD. B-4812 MCA. HELVEX Bidet de acero inoxidable con acabado satinado, escudo protector de vidrio, pata de goma, ganchos para accesorios, con una capacidad de 700 litros, dimensiones: 368 (alto) x 214 (ancho) x 137 (profundidad).
BAS-01		MOD. B-230 MCA. HELVEX Pantón de baño para niños, fabricado en acero inoxidable con acabado satinado, escudo protector de vidrio, pata de goma, ganchos para accesorios, con una capacidad de 700 litros, dimensiones: 368 (alto) x 214 (ancho) x 137 (profundidad).
CI-01		MOD. S-24 MCA. HELVEX Cisterna para piso de una pieza con rejilla metálica. Capacidad de agua 27 litros, incluye cisterna con rejilla ajustable y cacerolillo, cacerolillo y plato de cisterna.
DP-01		MOD. S-240 MCA. HELVEX Dispositivo de agua caliente para baño, fabricado en acero inoxidable, dimensiones de agua caliente: 100 x 100 mm, dimensiones de agua fría: 100 x 100 mm, incluye accesorios: cacerolillo, cacerolillo y plato de cisterna.
DT-01		MOD. S-240 MCA. HELVEX Escudo para piso de una pieza con rejilla metálica, capacidad de agua 27 litros, incluye cisterna con rejilla ajustable y cacerolillo, cacerolillo y plato de cisterna.
FA-01		MOD. C-211 MCA. HELVEX Faucet de baño, acabado satinado, dimensiones: 100 x 100 mm, incluye accesorios: cacerolillo, cacerolillo y plato de cisterna.
FR-01		MOD. C-211 MCA. HELVEX Faucet de baño, acabado satinado, dimensiones: 100 x 100 mm, incluye accesorios: cacerolillo, cacerolillo y plato de cisterna.
GA-01		MOD. T-10 MCA. HELVEX Cisterna para piso de una pieza con rejilla metálica, capacidad de agua 27 litros, incluye cisterna con rejilla ajustable y cacerolillo, cacerolillo y plato de cisterna.
JAB-01		MOD. S-412 MCA. HELVEX Dispensador de jabón, acabado satinado, dimensiones: 100 x 100 mm, incluye accesorios: cacerolillo, cacerolillo y plato de cisterna.
LA-01		MOD. C-211 MCA. HELVEX Cisterna para piso de una pieza con rejilla metálica, capacidad de agua 27 litros, incluye cisterna con rejilla ajustable y cacerolillo, cacerolillo y plato de cisterna.
LA-02		MOD. T-10 MCA. HELVEX Cisterna para piso de una pieza con rejilla metálica, capacidad de agua 27 litros, incluye cisterna con rejilla ajustable y cacerolillo, cacerolillo y plato de cisterna.
LA-01		MOD. L-10 MCA. HELVEX Cisterna para piso de una pieza con rejilla metálica, capacidad de agua 27 litros, incluye cisterna con rejilla ajustable y cacerolillo, cacerolillo y plato de cisterna.
LL-01		MOD. T-10 MCA. HELVEX Cisterna para piso de una pieza con rejilla metálica, capacidad de agua 27 litros, incluye cisterna con rejilla ajustable y cacerolillo, cacerolillo y plato de cisterna.
LL-02		MOD. S-412 MCA. HELVEX Dispensador de jabón, acabado satinado, dimensiones: 100 x 100 mm, incluye accesorios: cacerolillo, cacerolillo y plato de cisterna.
MAM-01		MOD. S-412 MCA. HELVEX Dispensador de jabón, acabado satinado, dimensiones: 100 x 100 mm, incluye accesorios: cacerolillo, cacerolillo y plato de cisterna.
MN-01		MOD. S-412 MCA. HELVEX Dispensador de jabón, acabado satinado, dimensiones: 100 x 100 mm, incluye accesorios: cacerolillo, cacerolillo y plato de cisterna.
TAR-01		MOD. C-211 MCA. HELVEX Cisterna para piso de una pieza con rejilla metálica, capacidad de agua 27 litros, incluye cisterna con rejilla ajustable y cacerolillo, cacerolillo y plato de cisterna.
WA-01		MOD. AT-2 MCA. HELVEX Cisterna para piso de una pieza con rejilla metálica, capacidad de agua 27 litros, incluye cisterna con rejilla ajustable y cacerolillo, cacerolillo y plato de cisterna.
WC-01		MOD. DRAKAR MCA. HELVEX Cisterna para piso de una pieza con rejilla metálica, capacidad de agua 27 litros, incluye cisterna con rejilla ajustable y cacerolillo, cacerolillo y plato de cisterna.



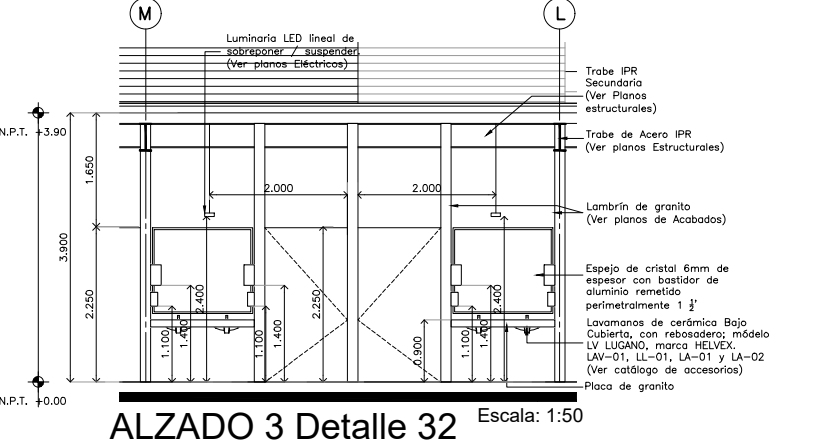
**Detalle 32
Planta Sanitarios / CESI**
Escala: 1:50



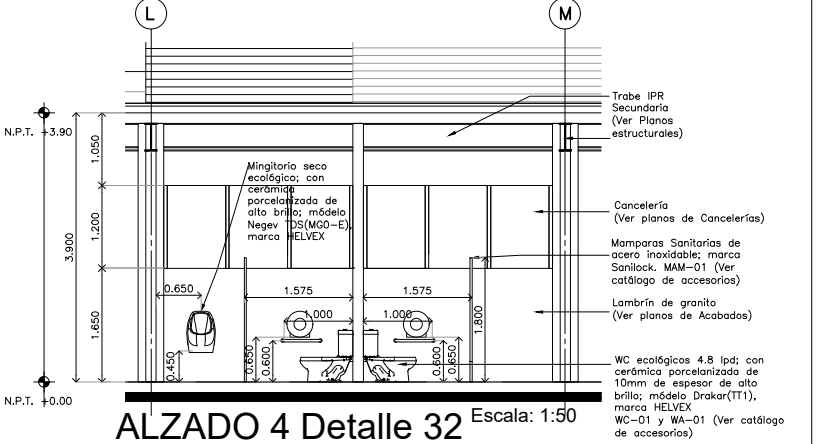
ALZADO 1 Detalle 32
Escala: 1:50



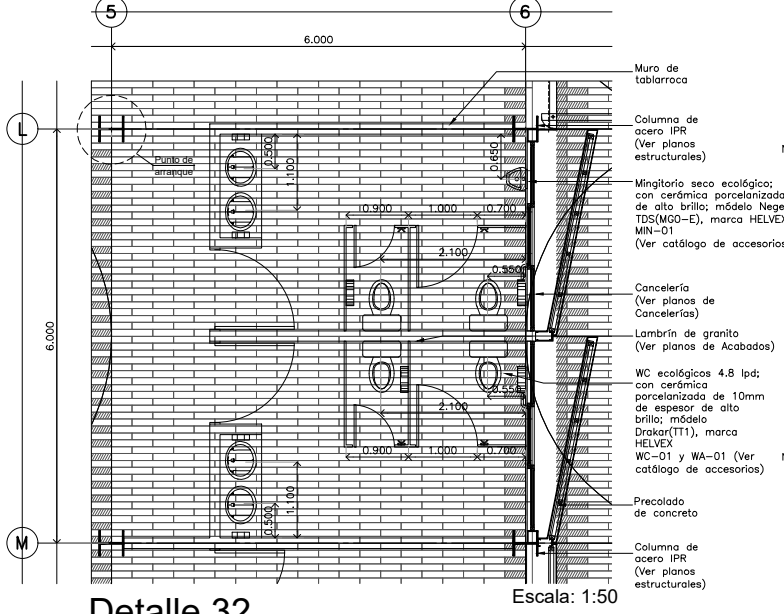
ALZADO 2 Detalle 32
Escala: 1:50



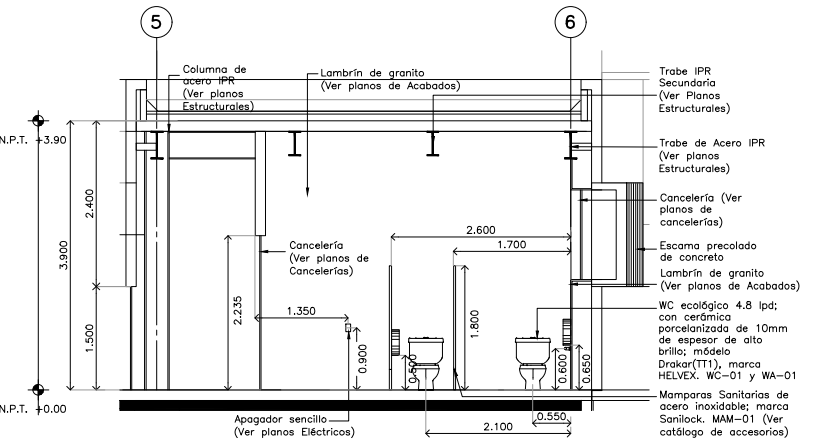
ALZADO 3 Detalle 32
Escala: 1:50



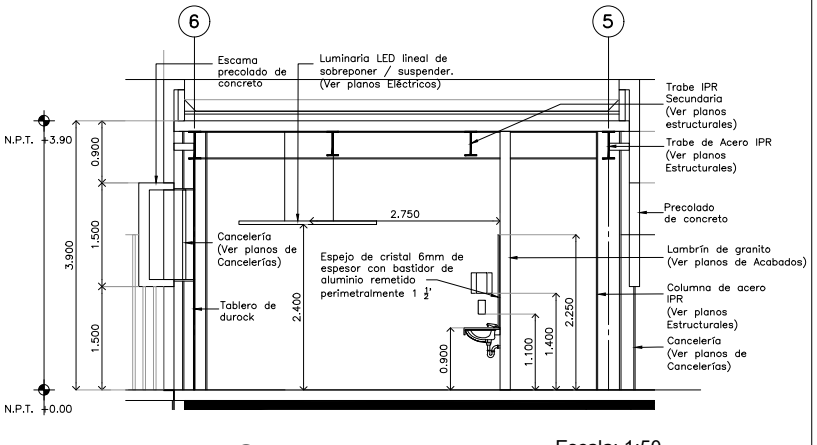
ALZADO 4 Detalle 32
Escala: 1:50



**Detalle 32
Despiece de pisos
Planta Sanitarios / CESI**
Escala: 1:50



ALZADO 5 Detalle 32
Escala: 1:50



ALZADO 6 Detalle 32
Escala: 1:50

USO ESPECIFICO DEL PREDIO:
TIPO DE TRAMITE:

DATOS DEL PROPIETARIO		DATOS GENERALES	
NOMBRE:	No.:	DATOS DEL PREDIO	
CALLE:		CLAVE CATASTRAL:	USO
DELEGACION:		CONDominio:	AREA: M2.
FIRMA:		MEIDA DEL FRENTE:	LOTE: M2.
DATOS DEL D.R.O		DIRECCION:	FONDO: m
NOMBRE: XX		CALLE:	No OFICIAL:
CEDULA PROFESIONAL: XX		ENTRE LA CALLE:	PLURIFAMILIAR
DIRECCION: XX		Y LA CALLE:	PLURIFAMILIAR (CONDominio)
DELEGACION: XX		COLONIA:	COMERCIAL
TELEFONO: XX		DELEGACION:	SERVICIOS
FIRMA:		DICTAMEN DE USO DE SUELO	INDUSTRIAL
CORRESPBLE. INGENIERIAS		No. DE FOLIO:	FECHA:
NOMBRE: XX		NORMATIVIDAD	
CEDULA PROFESIONAL: XX		CONCEPTO	HONOR
DIRECCION: XX		ALTURA MAXIMA PERMITIDA	PROYECTO
DIRECCION: XX		COEFICIENTE DE OCUPACION DEL SUELO	DEF
TELEFONO: XX		COEFICIENTE DE UTILIZACION DEL SUELO	
FIRMA:		COEFICIENTE DE ABSORCION DEL SUELO	
DATOS DEL D.R.O		RESTRICCION AL FRENTE	
NOMBRE:	COL.	CAJONES DE ESTACIONAMIENTO	
CEDULA PROFESIONAL: ..		RESTRICCIONES DE USO DE SUELO	
DIRECCION: ..			
DELEGACION:			
TELEFONO:			
FIRMA:			

**RIVERO BORRELL - GUTIERREZ
ARQUITECTOS**

DATOS DE LA CONSTRUCCION					
CONCEPTO	A. CONSTRUIDA	OBRA NUEVA	RECONSTRUCCION	RECONSTRUCCION	RECONSTRUCCION
SOTANO					
PLANTA BAJA					
1er NIVEL					
MEZANINE					
2do NIVEL					
3er NIVEL					
VOLADOS					
ESTACIONAMIENTO					
OTROS					
TOTAL DE M ²					
BARDEO ML					
ALINEAMIENTO ML					
DEMOLICION					

ESCALA:
1 : 50

COTAS:
METROS

CLAVE:
DE-20

SELLO

Este plano sustituye a los anteriores
REVISION - 00 / 21 febrero 2018