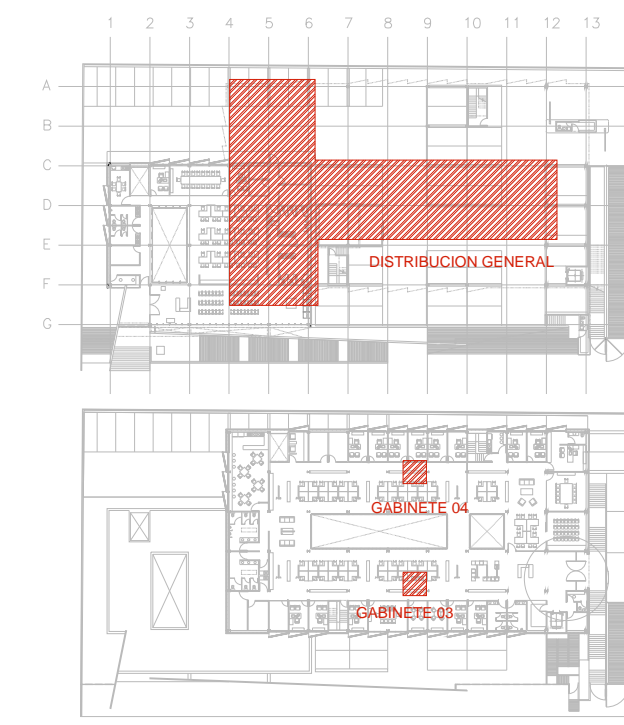
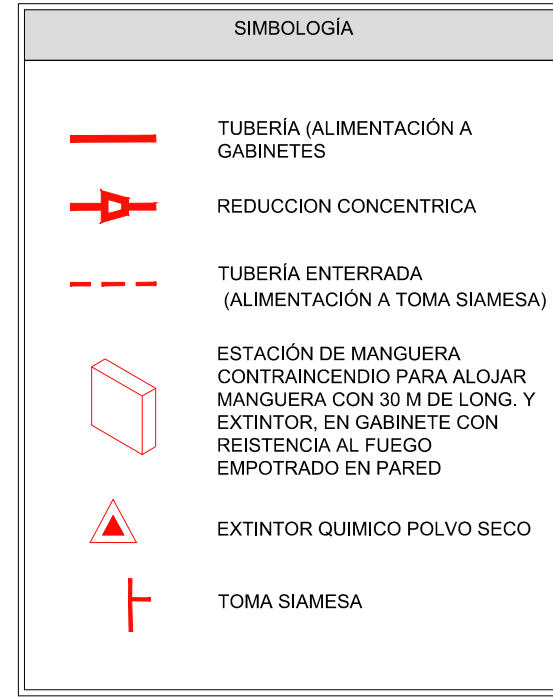
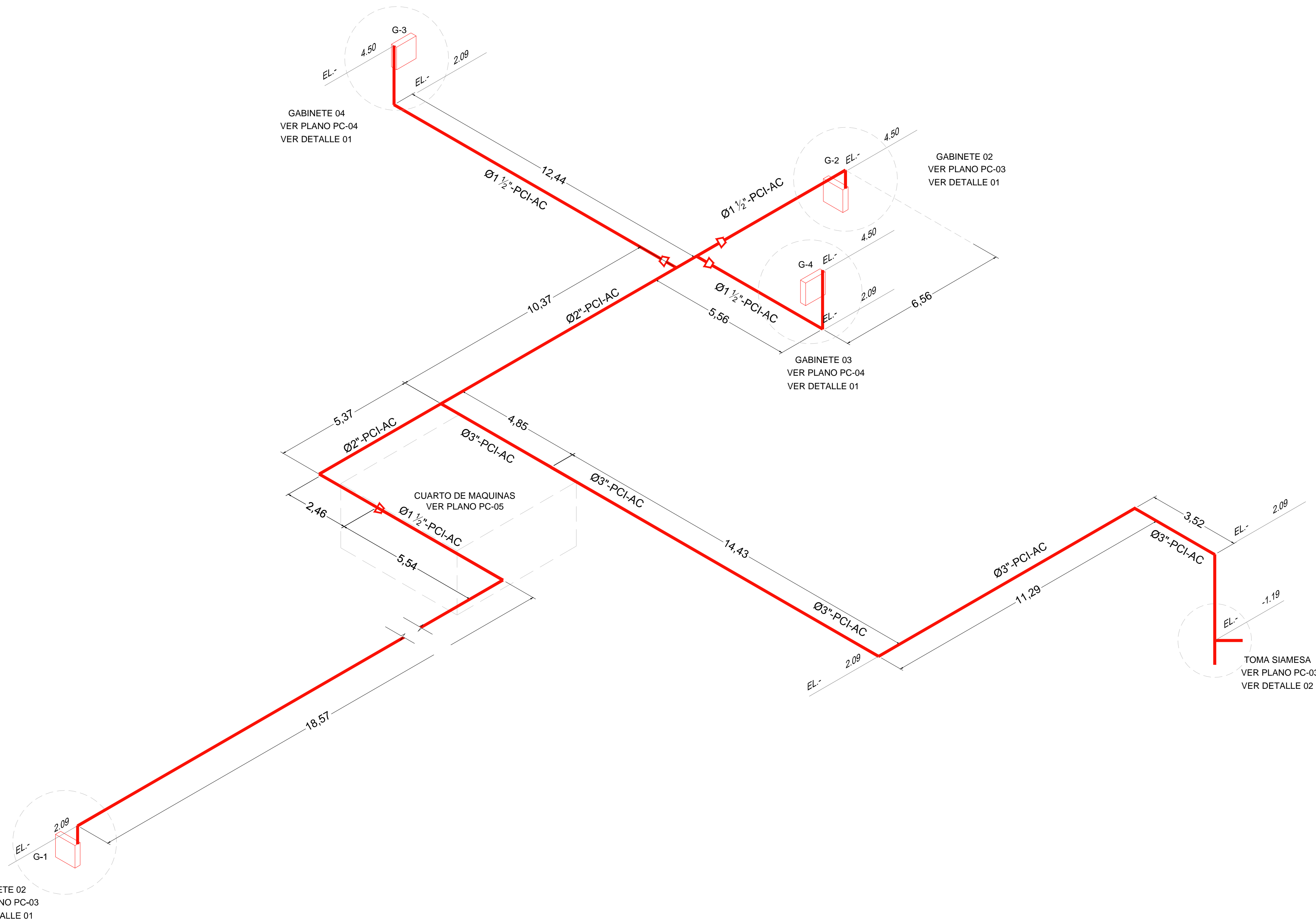


RELACION DE MATERIALES				
ITEM	ELEMENTO	MATERIAL	CANTIDAD	UNIDAD
1	TUBO 3"Ø	ACERO AL CARBON	M	36.91
2	TUBO 2"Ø	ACERO AL CARBON	M	25.32
3	TUBO 1 1/2"Ø	ACERO AL CARBON	M	44.88
4	CODO 90x1 1/2"Ø	ACERO AL CARBON	PZA	12
5	TEE 3"Ø	ACERO AL CARBON	PZA	1
6	VALVULA DE COMPUERTA 3"Ø	ACERO AL CARBON	PZA	1
7	VALVULA CHECK ROSCADA 3"Ø	ACERO AL CARBON	PZA	1
8	RISER CON ARREGLO PARA ALARMA HIDRAULICA 3"Ø	ACERO AL CARBON	PZA	1
9	MANOMETRO 1"Ø	ACERO AL CARBON	PZA	1
10	COPELE 3" VITAUILIC RIGIDO	ACERO AL CARBON	PZA	28
11	COPELE 1 1/2" VITAUILIC RIGIDO	ACERO AL CARBON	PZA	44
12	SOPORTE TIPO PERA PARA TUBERIA 3"Ø	ACERO GALVANIZADO	PZA	7
13	SOPORTE TIPO PERA PARA TUBERIA 1 1/2"Ø	ACERO GALVANIZADO	PZA	11
14	SOPORTE TRANSVERSAL PARA TUBERIA 3"Ø	ACERO GALVANIZADO	PZA	3
15	SOPORTE LONGITUDINAL PARA TUBERIA 3"Ø	ACERO GALVANIZADO	PZA	2
16	SOPORTE ANTISISMICO DE CUATRO VIAS PARA TUBERIA 3"Ø	ACERO GALVANIZADO	PZA	1
17	SOPORTE ESTRUCTURAL DE IPR 3"Ø	ACERO ESTRUCTURAL	PZA	1
18	GABINETE PCI	ACERO AL CARBON	PZA	4
19	CODO 90° 1/2"Ø ROSCADO	ACERO AL CARBON	PZA	8
20	VALVULA ANGULAR DE 1/2"Ø	BRONCE	PZA	4
21	MANOMETRO 1/2"Ø	ACERO AL CARBON	PZA	4
22	NIPL E EXTREMOS ROSCADOS 1/2"Ø	ACERO AL CARBON	PZA	4
23	MANGUERA FLEXIBLE TIPO 304 4"Ø	ACERO INOXIDABLE	PZA	4



PLANTAS DE LOCALIZACION  
SIN ESC.

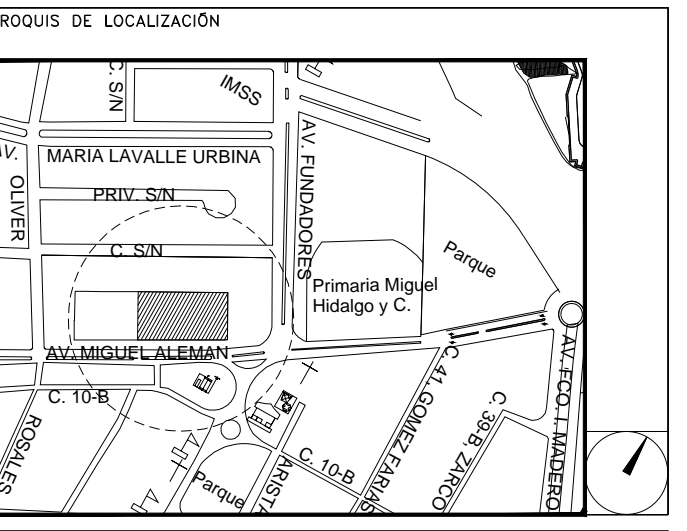


ISOMETRICO GENERAL - SISTEMA DE PROTECCION CONTRA INCENDIO  
ESCALA: 1:125

**CENTRO DE ATENCIÓN CESI INFONAVIT CAMPECHE**

Lote 14-A, Av. Miguel Aleman, San Francisco de Campeche, Campeche

**PROYECTO EJECUTIVO INSTALACIÓN PCI**



**NOTAS GENERALES**

INDICADORES: SALIDAS DE DESCARGA, LOS CUALES DEBEN ESTAR CONECTADOS MEDIANTE UNA VALVULA ANGULAR A UN TRAMO DE MANGUERA CON SU CHIFLON DE DESCARGA, ESTANDO CONTENIDOS ESTOS ELEMENTOS DENTRO DE UN GABINETE METALICO.

GABINETE DE PROTECCION CONTRA INCENDIO: CONJUNTO FORMADO POR EL GABINETE METALICO, LA VALVULA ANGULAR DE SECCIONAMIENTO, EL PORTAMANGUERA, LA MANGUERA CON SU CHIFLON Y UN EXTINTOR.

MANGUERA: LA MANGUERA DEBE SER DE MATERIAL 100% SINTETICO, CON REFORZAMIENTO INTERIOR DE ACERO, A PRESION DE ACEROS ALCALES, GASOLINA, HONGOS, ETC. TAMBIEN DEBERA SER ANTICONGELANTE, CON UN DIAMETRO SERA DE 38 MM. Y UNA LONGITUD DE 30.00 MTS.

CHIFLONES: DEBE TENER UN CHIFLON TIPO NEBLA DE TRES PASOS DE 38 MM. DE DIAMETRO, DEBEN ESTAR CONSTRUJIDOS DE BRONCE Y PLASTICO, CON ROSCA HEMBRA EN LA ENTRADA.

EXTINTOR: TIPO ABC, CON CAPACIDAD DE 9 KG. DE POLVO QUIMICO.

TOMA SIAMESA: LA TOMA SIAMESA SERA DE LATON TOTALMENTE CROMADA, CON DOS SALIDAS DE 3/4" DE DIAMETRO, CON TAPON Y CADENA, CON UN DIAMETRO DE 1 1/2" DE DIAMETRO PARA USO, CON CUERPO DE BRONCE, CON PUNTA DE INSERCIÓN Y CON UN CUADRO DE 15 MM. INMEDIATAMENTE SE COLOCARA UNA VALVULA DE NO RETORCESO TIPO CHECK.

- 1.- DIMENSIONES EN METROS.
  - 2.- ELEVACIONES EN METROS.
  - 3.- EL SISTEMA DE RODADORES CORRESPONDE AL NIVEL 1.
  - 4.- EL GABINETE DE LA ESTACION DE MANGUERA DEBERA ALOJAR EL EXTINTOR ADYACENTE.
  - 5.- LA POSICION DE TODOS LOS RODADORES CORRESPONDIENTES A ESTA AREA DEBERA UBICARSE DE ACUERDO A LA ESCALA DE REFERENCIA INDICADA.
  - 6.- LOS RODADORES CORRESPONDIENTES A ESTE PLANO SE UBICAN SOBRE PLAFON Y MURO.
- XXX - XX - XX
- ESPECIFICACION DE TUBERIA  
— IDENTIFICACION DEL FLUIDO  
— DIAMETRO NOMINAL
- NOMENCLATURA:**
- FP - SISTEMA CONTRA INCENDIO  
CPVC - TERMOPLASTICO (POLICLORURO DE VINILO CLORADO)  
Ø - DIAMETRO  
S - SPRINKLERS  
SP - SPRINKLERS EN MURO  
G - GABINETE

**INSTALACION DE SISTEMA CONTRA INCENDIO - ISOMETRICO GENERAL**

NUMERO DEL PLANO:  
CA-E-PL-PCI-006-00

FECHA: 00-00-00  
ACOTACION: MTS  
ESCALA: 1:125

UBICACION DEL ARCHIVO:



**USO ESPECIFICO DEL PREDIO:**

**TIPO DE TRAMITE:**

**DATOS DEL PROPIETARIO**

NOMBRE: No.:

CALLE:

COLONIA:

DELEGACION:

TELEFONO:

FIRMA:

**DATOS DEL D.R.O**

NOMBRE: XX  
CEDULA PROFESIONAL: XX  
DIRECCION: XX  
DELEGACION: XX  
TELEFONO: XX

FIRMA:

**CALCULISTA MECANICO**

NOMBRE: GERARDO MIGUEL JURADO DOMINGUEZ  
CEDULA PROFESIONAL: 6148259  
DIRECCION: Rio Amazonas 30, Piso 1, Col. Cuauhtémoc.  
DELEGACION: Cuauhtémoc, Ciudad de México  
TELEFONO MOVIL: (044) 55 - 39 - 28 - 20 - 81

FIRMA:

**DATOS DEL D.R.O**

NOMBRE: ..  
CEDULA PROFESIONAL: ..  
DIRECCION: ..  
DELEGACION: ..  
TELEFONO: ..  
FIRMA:

**DATOS GENERALES**

**DATOS DEL PREDIO**

CLAVE CATASTRAL:

CONDOMINIO: AREA: M2. LOTE: m

MEDIDA DEL FRENTE: FONDO: m

DIRECCION: No OFICIAL:

CALLE: ENTRE LA CALLE: Y LA CALLE:

COLONIA: DELEGACION:

TELEFONO: XX

**DICTAMEN DE USO DE SUELO**

No. DE FOLIO: FECHA:

**NORMATIVIDAD**

CONCEPTO	NORMA	PROYECTO	DEF.
ALTURA MAXIMA PERMITIDA			
COEFICIENTE DE OCUPACION DEL SUELO			
COEFICIENTE DE ABSORCION DEL SUELO			
PORCENTAJE DEL AREA LIBRE			
RESTRICCION AL FRENTE			
CAJONES DE ESTACIONAMIENTO			
RESTRICCIONES DIC. USO DE SUELO			

**RIVERO BORRELL - GUTIERREZ ARQUITECTOS ingenor**

**DATOS DE LA CONSTRUCCION**

CONCEPTO	A. CONSTRUCCION	OBRA NUEVA	REGULARIZACION	LICENCIA ANTERIOR
				No. LIC. FECHA METROS
SOTANO				
PLANTA BAJA				
1er NIVEL				
MEZZANINE				
2do. NIVEL				
3er NIVEL				
VOLADOS				
ESTACIONAMIENTO				
OTROS				
TOTAL DE M <sup>2</sup>				
BARDEO ML.				
ALINEAMIENTO ML.				
DEMOLICION				

ESCALA: 1:125

COTAS: METROS

CLAVE: PC-06

Este plano sustituye a los anteriores

REVISION - 00 16 marzo 2018

**SELO**