



**CENTRO DE SERVICIO INFONAVIT**  
**CESI / DELEGACIÓN / CAMPECHE**  
**LOTE 14-A AVENIDA MIGUEL ALEMÁN**  
**SAN FRANCISCO DE CAMPECHE. CAMPECHE**

NOTAS GENERALES

**SIMBOLOGIA**

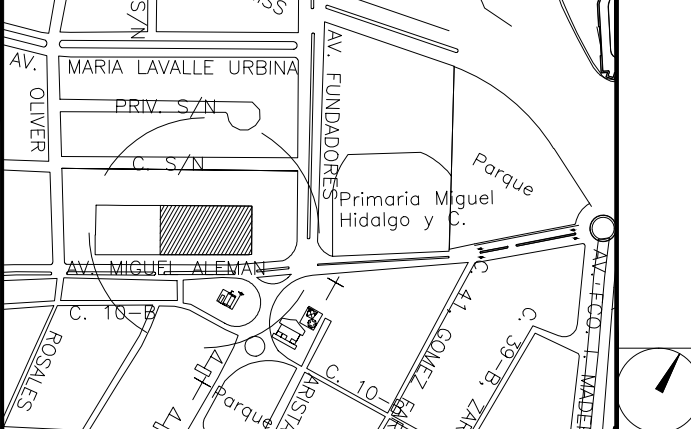
-  Placa de granito gris natural con dimensiones de 60x20cm con 2cm de espesor, asentado con mortero cemento arena 1:4
-  Pieza de ajuste

**PROYECTO EJECUTIVO**

**BOLETINES**

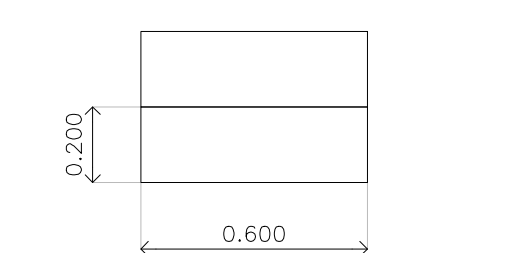
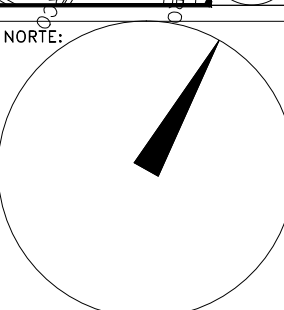
PLANOS:

CROQUIS DE LOCALIZACIÓN



NÚMERO DEL PLANO:

UBICACIÓN DEL ARCHIVO:



Placa de granito natural con dimensiones de 60x20cm y 2cm de espesor.  
 Juntas a hueso.  
 Punto de arranque en Boletín BA-02



**BOLETÍN ARQUITECTÓNICO**

**DATOS DEL PROPIETARIO**

NOMBRE: No.:  
 CALLE:  
 COLONIA:  
 DELEGACIÓN:  
 TELÉFONO:  
 FIRMA:

**DATOS DEL D.R.O.**

NOMBRE:  
 CÉDULA PROFESIONAL:  
 DIRECCIÓN:  
 DELEGACIÓN:  
 TELÉFONO:  
 FIRMA:

**CORRESPBLE. INGENIERIAS**

NOMBRE:  
 CÉDULA PROFESIONAL:  
 DIRECCIÓN:  
 DELEGACIÓN:  
 TELÉFONO:  
 FIRMA:

**DATOS GENERALES**

DATOS DEL PREDIO		USO
CLAVE CATASTRAL:		
ÁREA:	M2.	HABITACIONAL <input type="checkbox"/>
LOTE:		UNIFAMILIAR <input type="checkbox"/>
MEDIDA DEL FRENTE:	FONDO: m	PLURIFAMILIAR (CONDOMINIO) <input type="checkbox"/>
DIRECCIÓN:	No OFICIAL:	COMERCIAL <input type="checkbox"/>
CALLE:		SERVICIOS <input type="checkbox"/>
ENTRE LA CALLE Y LA CALLE:		INDUSTRIAL <input type="checkbox"/>
COLOMIA:		
DELEGACIÓN:		
DICTAMEN DE USO DE SUELO		
No. DE FOLIO:	FECHA:	

**NORMATIVIDAD**

CONCEPTO	NORMA	PROYECTO	DP.
ALTURA MÁXIMA PERMITIDA			
COEFICIENTE DE OCUPACIÓN DEL SUELO			
COEFICIENTE DE UTILIZACIÓN DEL SUELO			
COEFICIENTE DE ABSORCIÓN DEL SUELO			
PORCENTAJE DEL ÁREA LIBRE			
RESTRICCIÓN AL FRENTE			
CAJONES DE ESTACIONAMIENTO			
RESTRICCIONES DIC. USO DE SUELO			

FIRMA:

**RIVERO BORRELL - GUTIERREZ**  
**ARQUITECTOS**

FECHA:  
 2018\_04\_04

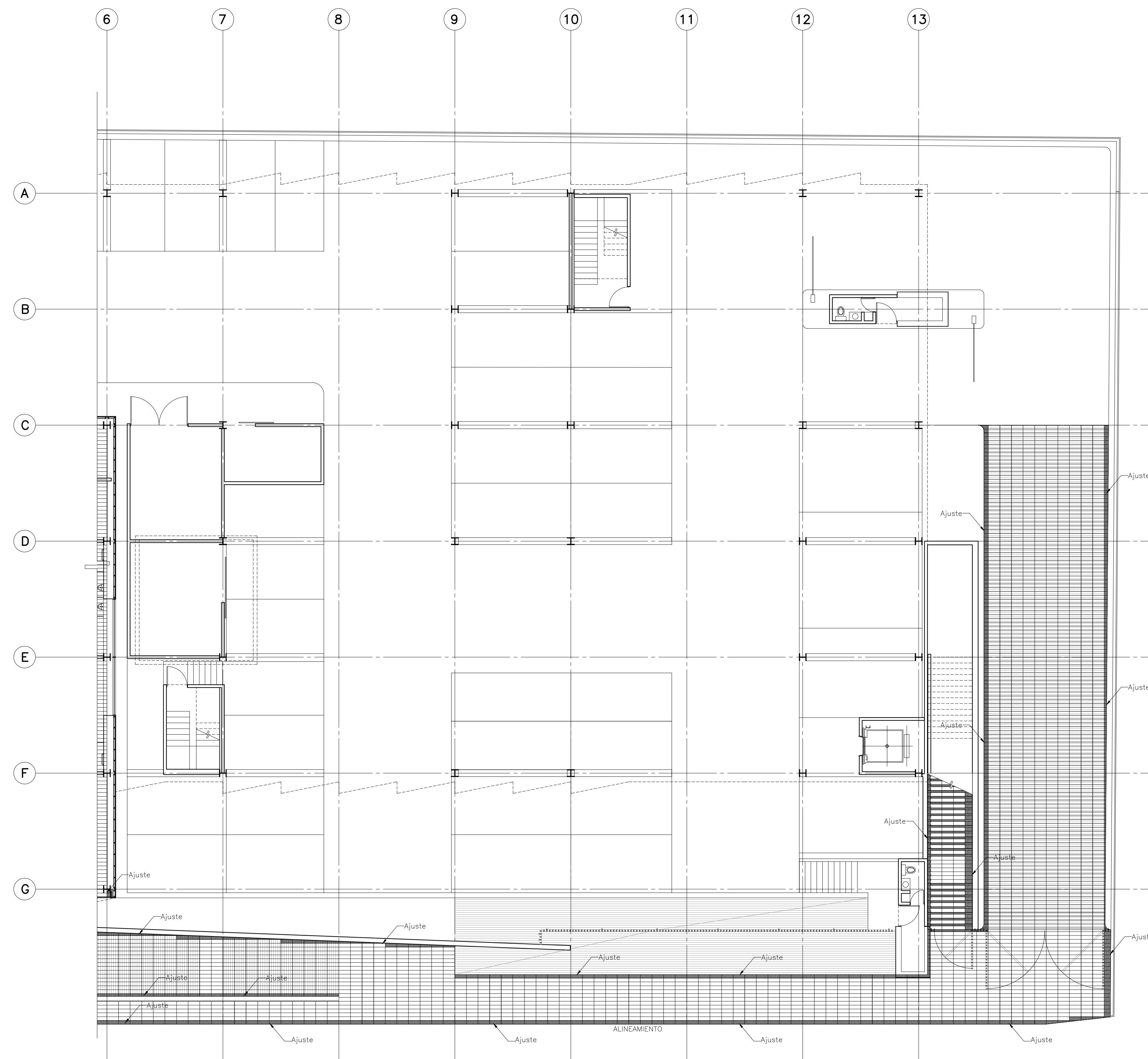
NOTA:  
 Este plano sustituye el anterior despiece de pisos por uno nuevo generado a partir de la placa de granito gris de 60x20 cm. Se respetan los puntos de arranque originales.

ESCALA:  
 1 : 125

COTAS:  
 METROS

CLAVE:  
 BA-03

**BOLETÍN ARQ 03**



**PLANTA DE DESPIECES ESTACIONAMIENTO N. ±0.000**