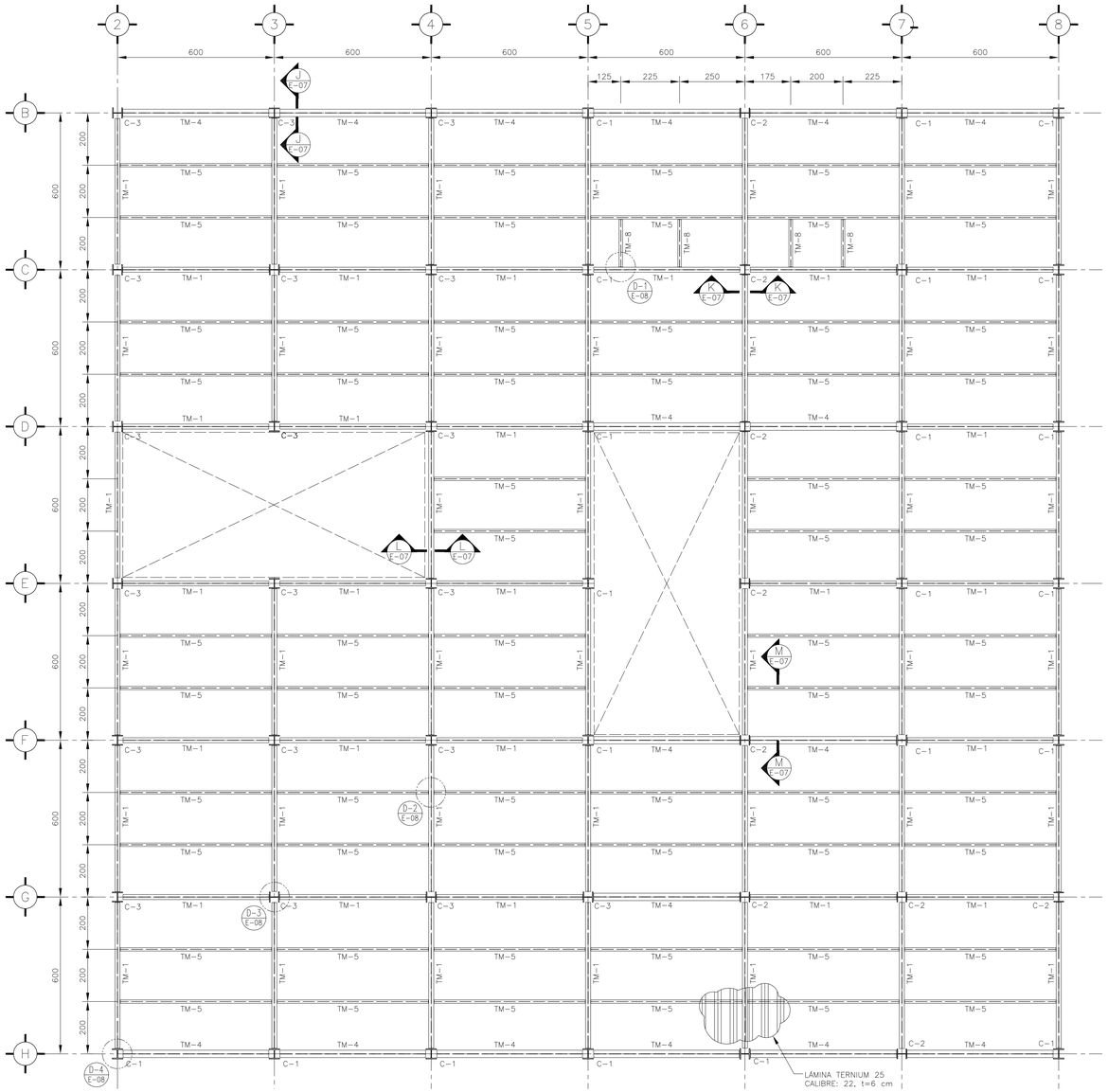

PLANTA DE AZOTEA
ESC. 1:100

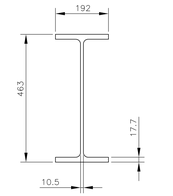

TM−1
IR 457x89.1 mmxkg/ml
(W18x60)
mm ESC. 1:10

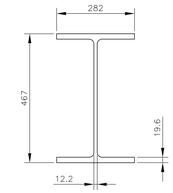

TM−4
IR 457x128.1 mmxkg/ml
(W18x86)
mm ESC. 1:10mm

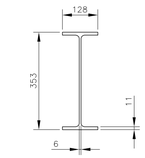

TM−5
IR 356x38.9 mmxkg/ml
(W14x26)
ESC. 1:10

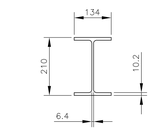

TM−8
IR 203x31.2 mmxkg/ml
(W8x21)
mm ESC. 1:10

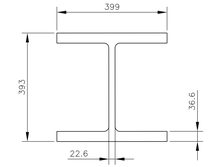

C−1
IR 356x287.7 mmxkg/ml
(W14x193)
mm ESC. 1:10

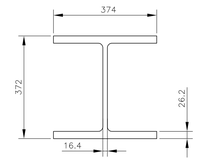

C−2
IR 356x196.3 mmxkg/ml
(W14x132)
mm ESC. 1:10

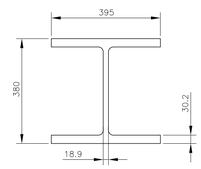

C−3
IR 356x236.5 mmxkg/ml
(W14x159)
mm ESC. 1:10

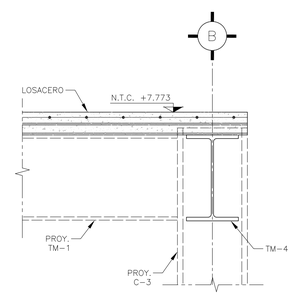

CORTE J−J
ESC. 1:15

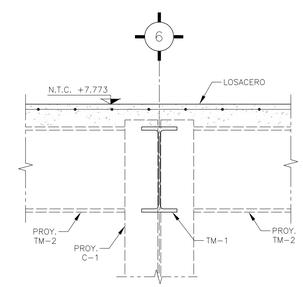

CORTE K−K
ESC. 1:15

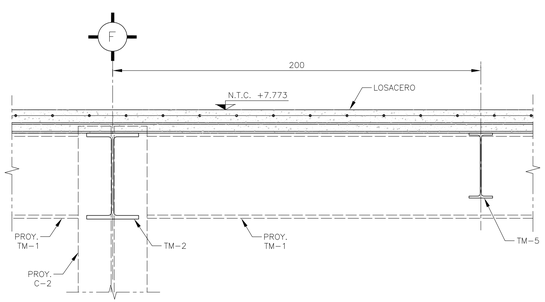

CORTE M−M
ESC. 1:15

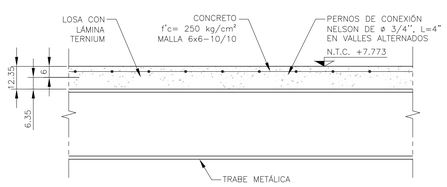

DETALLE TIPO DE LOSACERO LÁMINA TERNIUM 25 CALIBRE 22
ESC. 1:15

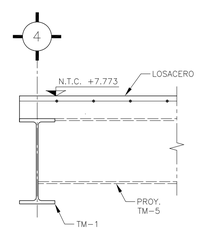

CORTE L−L
ESC. 1:15

CENTRO DE SERVICIO INFONAVIT

CESI / DELEGACIÓN / COLIMA

PROLONGACIÓN 20 DE NOVIEMBRE S/N ESQ. CON SIMÓN BOLIVAR MZN 78 LT 15, COL. SAN PABLO, COLIMA, COLIMA

NOTAS GENERALES:

1 LAS DIMENSIONES ESTÁN DADAS EN CENTIMETROS, LOS NIVELES EN METROS, EXCEPTO DONDE SE INDIQUE OTRA UNIDAD.

2 VERIFICAR DIMENSIONES, PAÑOS Y NIVELES DE PISO TERMINADO EN PLANOS ARQUITECTÓNICOS Y EN OBRA, LOS CUALES RIGEN SOBRE NIVELES DE ESTRUCTURA Y QUE DE EXISTIR DIFERENCIA INFORMAR DE INMEDIATO AL DESPACHO DE ARQUITECTURA.

3 MATERIALES:

a) TODO EL ACERO EN PLACAS Y PERFILES ESTRUCTURALES SERÁ A−50 fy=3515kg/cm² Y CUMPLIRÁN NORMAS DE A.S.T.M.

b) TORNILLOS ASTM A−325N DE ALTA RESISTENCIA, TUERCAS ASTM−563 GRADO C, ARANDELAS ASTM F−436.

c) BARRENOS TIPO ESTÁNDAR

d) TODA LA SOLDADURA DE TALLER Y CAMPO SERÁ DE LA SERIE E−70xx Y SE APLICARÁ SEGÚN NORMAS DE A.W.S.

e) SE APLICARÁ UNA CAPA DE PINTURA DRY−FALL RESISTENTE AL OXIDO, DEBERÁ QUEDAR UN ESPESOR MÍNIMO DE 75 MICRAS. FINALMENTE SE APLICARÁN CAPAS DE PINTURA INTUMESCENTE FIRE CONTROL(PROTECCION PASIVA CONTRA FUEGO) CON EQUIPO AIRLESS SPRAYER, OBTENIENDO UN ESPESOR MÍNIMO DE 1200 MICRAS.
LAS PINTURAS OCUPADAS SERÁN DE LA MARCA SHERWIN WILLIAMS, COLOR BLANCO.

4 NOTACIÓN MANUAL IMCA.

5 EL FABRICANTE DE LA ESTRUCTURA DEBERÁ HACER PLANOS DE TALLER QUE SERÁN REVISADOS POR LA SUPERVISIÓN.

6 TODA SOLDADURA NO INDICADA SERÁ UN CORDÓN CORRIDO A TODO ALREDEDOR DEL ESPESOR MENOR DE LAS PLACAS Y/O ELEMENTOS POR SOLDAR.

7 TODAS LAS CONEXIONES ATORNILLADAS CON PERNOS A−325 DEBEN SER INSTALADOS DE ACUERDO CON LA ÚLTIMA ESPECIFICACIÓN "SPECIFICATION FOR STRUCTURAL JOINTS USING ASTM 325 BOLTS"

NOMENCLATURA	
C	COLUMNA METÁLICA
TM	TRABE METÁLICA
N.T.C.	NIVEL TOPE DE CONCRETO

PROYECTO EJECUTIVO ESTRUCTURAL

PLANOS:
PLANTA DE AZOTEA

CROQUIS DE LOCALIZACIÓN

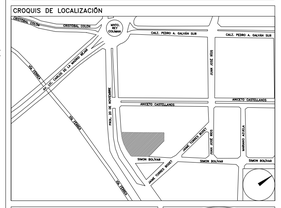

NÚMERO DEL PLANO:
CO-E-PL-E-007-00

FECHA: 00−00−00
ACOTACION:
ESCALA: MTS
UBICACION DEL ARCHIVO:

NORTE:

INFONAVIT

USO ESPECÍFICO DEL PREDIO:

TIPO DE TRÁMITE:

DATOS DEL PROPIETARIO

NOMBRE:
CALLE: No.:
COLONIA:
DELEGACIÓN:
TELÉFONO:
FIRMA:

DATOS DEL D.R.O

NOMBRE:
CÉDULA PROFESIONAL:
DIRECCIÓN:
DELEGACIÓN:
TELEFONO:
FIRMA:

CALCULISTA ESTRUCTURAL

NOMBRE: JORGE LUNA NAMBO
CÉDULA PROFESIONAL: 9318771
DIRECCIÓN: Río Amazonas 30. Piso 1. Col. Cuauhtémoc.
DELEGACIÓN: Cuauhtémoc. Ciudad de México.
TELÉFONO: (044) 55-34-49-41-82
FIRMA:

FIRMA:

DATOS GENERALES

DATOS DEL PREDIO

CLAVE CATASTRAL:
ÁREA: M2.
LOTE:
MEDIDA DEL FRENTE: FONDO: m
DIRECCIÓN:
CALLE: No OFICIAL.:
ENTRE LA CALLE:
Y LA CALLE:
COLONIA:
DELEGACIÓN:

DICTAMEN DE USO DE SUELO
No. DE FOLIO: FECHA:

USO

- HABITACIONAL ☐
- UNIFAMILIAR ☐
- PLURIFAMILIAR (CONDOMINIO) ☐
- COMERCIAL ☐
- SERVICIOS ☐
- INDUSTRIAL ☐

NORMATIVIDAD

CONCEPTO	NORMA	PROYECTO	DIF.
ALTURA MÁXIMA PERMITIDA			
COEFICIENTE DE OCUPACIÓN DEL SUELO			
COEFICIENTE DE UTILIZACIÓN DEL SUELO			
COEFICIENTE DE ABSORCIÓN DEL SUELO			
PORCENTAJE DEL ÁREA LIBRE			
RESTRICCIÓN AL FRENTE			
CAJONES DE ESTACIONAMIENTO			
RESTRICCIONES DIC. USO DE SUELO			

RIVERO BORRELL - GUTIERREZ
A R Q U I T E C T O S
ingenor

DATOS DE LA CONSTRUCCION

CONCEPTO	A. CONSTRUIDA	OBRA NUEVA	REGULARIZACION	LICENCIA ANTERIOR.		
				No. LIC	FECHA	METROS
SOTANO						
PLANTA BAJA						
1er NIVEL						
MEZZANINE						
2do. NIVEL						
3er NIVEL						
VOLADOS						
ESTACIONAMIENTO						
OTROS						
TOTAL DE M²						
BARDEO ML						
ALINEAMIENTO ML						
DEMOLICION						

SELLO

ESCALA: INDICADA

COTAS: METROS

CLAVE: E-07

SELLO

Este plano sustituye a los anteriores

REVISIÓN - 00 27 abril del 2018

PLANO APTO PARA CONSTRUCCIÓN