

CENTRO DE SERV. INFONAVIT Y DELEGACIÓN CESI / DELEGACIÓN / SALTILLO

C. Jose Ma. La Fragua Esq. Con C. Veracruz, Col. Guanajuato Oriente, Saltillo Coahuila.

PROYECTO EJECUTIVO AIRE ACONDICIONADO

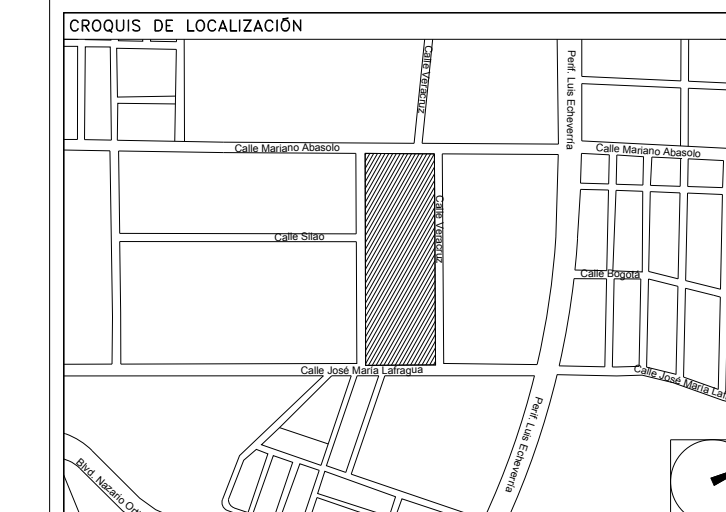


DIAGRAMA DE ARQUITECTURA DE CONTROL

NUMERO DEL PLANO: SA-E-PL-AA-011-00		
FECHA: 00-00-00	ACOTACION: MTS	ESCALA: S/E
UBICACION DEL ARCHIVO:		



USO ESPECIFICO DEL PREDIO:

TIPO DE TRAMITE:

DATOS DEL PROPIETARIO

NOMBRE: No.:
CALLE:
COLONIA:
DELEGACION:
TELEFONO:
FIRMA:

DATOS DEL D.R.O

NOMBRE: XX
CEDULA PROFESIONAL: XX
DIRECCION: XX
DELEGACION: XX
TELEFONO: XX
FIRMA:

CORRESPBLE. INGENIERIAS

NOMBRE: XX
CEDULA PROFESIONAL: XX
DIRECCION: XX
DELEGACION: XX
TELEFONO: XX
FIRMA:

DATOS DEL D.R.O

NOMBRE: ..
CEDULA PROFESIONAL: ..
DIRECCION: ..
DELEGACION: COL.
TELEFONO:
FIRMA:

DATOS GENERALES

DATOS DEL PREDIO

CLAVE CATASTRAL:
CONDOMINIO: AREA: M2.
MEDIDA DEL FRENTE: FONDO: m
DIRECCION:
CALLE:
ENTRE LA CALLE Y LA CALLE:
COLONIA:
DELEGACION: XX
DICTAMEN DE USO DE SUELO
No. DE FOLIO:
FECHA:

USO

HABITACIONAL
UNIFAMILIAR
PLURIFAMILIAR (CONDOMINIO)
COMERCIAL
SERVICIOS
INDUSTRIAL

NORMATIVIDAD

CONCEPTO	NORMA	PROYECTO	DIF.
ALTIMETRIA PERMITIDA			
COEFICIENTE DE OCUPACION DEL SUELO			
COEFICIENTE DE UTILIZACION DEL SUELO			
COEFICIENTE DE ABSORCION DEL SUELO			
PORCENTAJE DEL AREA LIBRE			
RESTRICCION AL FRENTE			
CAJONES DE ESTACIONAMIENTO			
RESTRICCIONES DIC. USO DE SUELO			

RIVERO BORRELL - GUTIERREZ ingenieros ARQUITECTOS

DATOS DE LA CONSTRUCCION

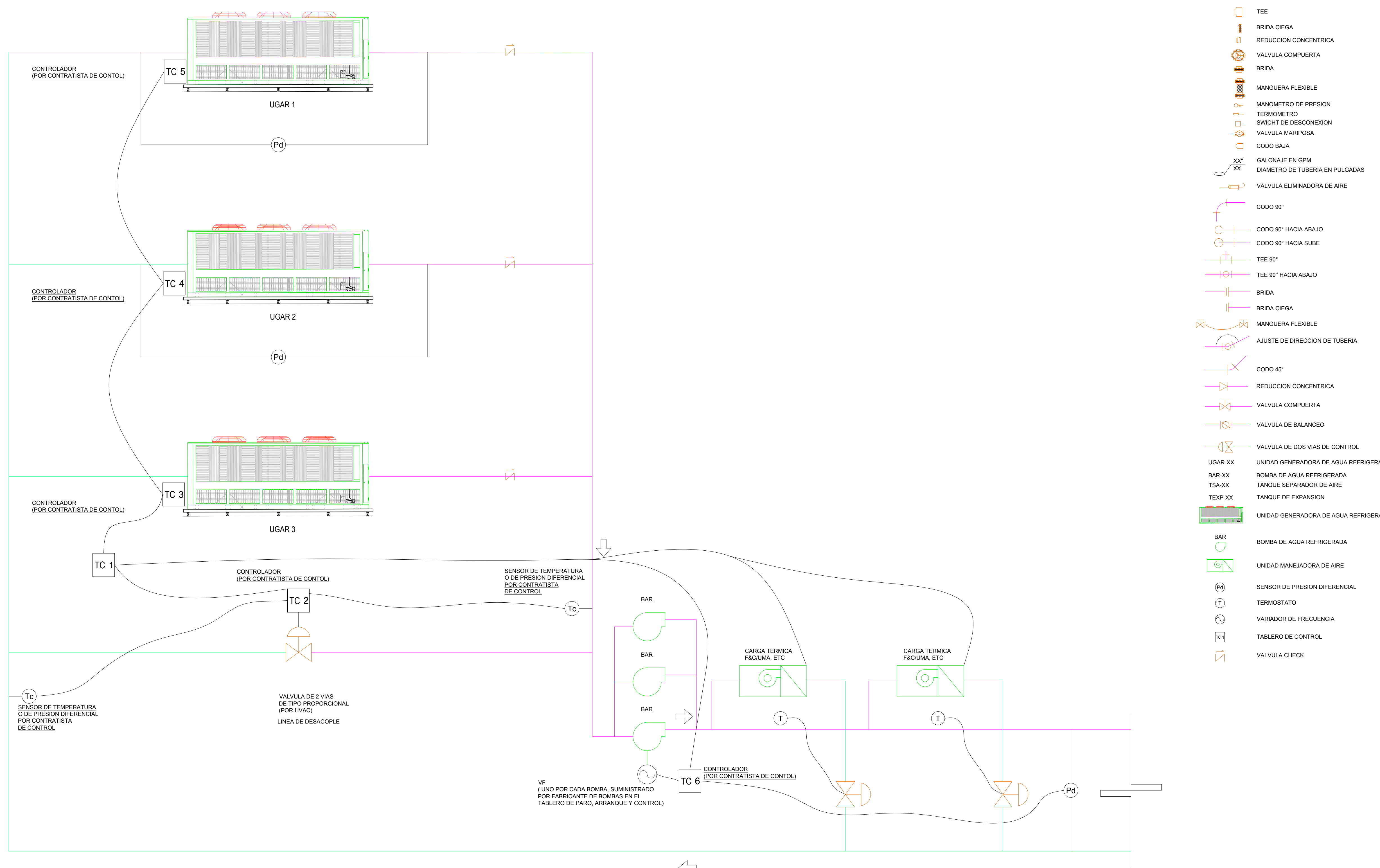
CONCEPTO	A. CONSTRUIDA		OPERA NUEVA		REGULACIONES		LICENCIA ANTERIOR	
	NO. LIC.	FECHA	NO. LIC.	FECHA	NO. LIC.	FECHA	NO. LIC.	FECHA
SOTANO								
PLANTA BAJA								
1er NIVEL								
MEZZANINE								
2do. NIVEL								
3er NIVEL								
VOLADOS								
ESTACIONAMIENTO								
OTROS								
TOTAL DE M ²								
BARDEO ML								
ALINEAMIENTO ML								
DEMOLICION								

ESCALA: S/E	SELLO
COTAS: METROS	
CLAVE: AA-11	

Este plano sustituye a los anteriores
REVISIÓN - 00 6 marzo 2018

SIMBOLOGIA

- TUBERIA DE RETORNO DE PVC PREAISLADO
- TUBERIA DE INYECCION DE PVC PREAISLADO
- CODO 90°
- TEE
- BRIDA CIEGA
- REDUCCION CONCENTRICA
- VALVULA COMPUERTA
- BRIDA
- MANGUERA FLEXIBLE
- MANOMETRO DE PRESION
- TERMOMETRO
- SWICHT DE DESCONEXION
- VALVULA MARIPOSA
- CODO BAJA
- GALONAJE EN GPM
- DIAMETRO DE TUBERIA EN PULGADAS
- VALVULA ELIMINADORA DE AIRE
- CODO 90°
- CODO 90° HACIA ABAJO
- CODO 90° HACIA SUBE
- TEE 90°
- TEE 90° HACIA ABAJO
- BRIDA
- BRIDA CIEGA
- MANGUERA FLEXIBLE
- AJUSTE DE DIRECCION DE TUBERIA
- CODO 45°
- REDUCCION CONCENTRICA
- VALVULA COMPUERTA
- VALVULA DE BALANCEO
- VALVULA DE DOS VIAS DE CONTROL
- UGAR-XX UNIDAD GENERADORA DE AGUA REFRIGERADA
- BAR-XX BOMBA DE AGUA REFRIGERADA
- TSA-XX TANQUE SEPARADOR DE AIRE
- TEXP-XX TANQUE DE EXPANSION
- UNIDAD GENERADORA DE AGUA REFRIGERADA
- BOMBA DE AGUA REFRIGERADA
- UNIDAD MANEJADORA DE AIRE
- Pd SENSOR DE PRESION DIFERENCIAL
- T TERMOSTATO
- VARIADOR DE FRECUENCIA
- Tc TABLERO DE CONTROL
- VALVULA CHECK



CONTROLADOR (POR CONTRATISTA DE CONTROL)

TC 5

UGAR 1

Pd

CONTROLADOR (POR CONTRATISTA DE CONTROL)

TC 4

UGAR 2

Pd

CONTROLADOR (POR CONTRATISTA DE CONTROL)

TC 3

UGAR 3

TC 1

CONTROLADOR (POR CONTRATISTA DE CONTROL)

TC 2

SENSOR DE TEMPERATURA O DE PRESION DIFERENCIAL POR CONTRATISTA DE CONTROL

Tc

SENSOR DE TEMPERATURA O DE PRESION DIFERENCIAL POR CONTRATISTA DE CONTROL

VALVULA DE 2 VIAS DE TIPO PROPORCIONAL (POR HVAC)

LINEA DE DESACOPLE

V^F (UNO POR CADA BOMBA. SUMINISTRADO POR FABRICANTE DE BOMBAS EN EL TABLERO DE PARO, ARRANQUE Y CONTROL)

TC 6

CONTROLADOR (POR CONTRATISTA DE CONTROL)

CARGA TERMICA F&GUMA, ETC

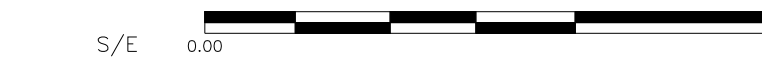
T

CARGA TERMICA F&GUMA, ETC

T

SENSOR DIFERENCIAL DE PRESION UBICADO EN LA PARTE MAS CRITICA DE LA TUBERIA DE AGUA REFRIGERADA EL CUAL ESTARA INSTALADO Y CANALIZADO POR CONTRATISTA DE CONTROL

AIRE ACONDICIONADO ARQUITECTURA DE CONTROL



PLANO APTO PARA CONSTRUCCION