

TENDIDO DE INSTALACIÓN ELÉCTRICA (CONTACTOS NORMALES) N.P.T +3.00 mts.
ESC: 1:125



CROQUIS DE UBICACIÓN
ESC: S/E

CEDULA DE CABLEADO
(11) 2X10AWG + 12d, T-21mm
(12) 4X10AWG + 12d, T-21mm
(13) 6X10AWG + 12d, T-21mm
(14) 8X10AWG + 12d, T-27mm
(15) 10X10AWG + 12d, T-27mm

#.-XX

INDICA TABLERO — INDICA CIRCUITO

DISPOSITIVOS DE CARGA Y CONTROL	
+8ff- X	CONTACTO DUPLEX MONTADO EN MURO X INDICA CIRCUITO EN TABLERO GFI INDICA AISLAMIENTO A TIERRA +8ff- INDICA ALTURA DE MONTAJE SÍ ES DISTINTA A 0.40 MTS
	CONTACTO DUPLEX MONTADO EN MURO 20 Amp
	CONTACTO DUPLEX REGULADO MONTADO EN MURO 20 Amp
	INDICA DOS CONTACTOS REGULADOS, DOS CONTACTOS NORMALES Y UNA SALIDA DE DATOS
	CONTACTO DUPLEX EN PISO 20 Amp
	TUBERIA CONDUIT PARED DELGADA GALVANIZADA BAJO LECHO
	TUBERIA CONDUIT PARED DELGADA GALVANIZADA EN PISO
X	TABLERO ELECTRICO DE BAJA TENSIÓN, CORRIENTE NORMAL
UPS 15 kVA	UNIDAD DE ENERGIA DE RESPALDO
	TABLERO ELECTRICO DE BAJA TENSIÓN, PARA FUERZA

NOTAS:

1. ESTE PROYECTO CUMPLE CON LO INDICADO EN LAS NORMAS: NOM-001-SEDE-2012.
2. LA CONFIGURACIÓN DE LOS CIRCUITOS PARA BAJA TENSIÓN SERÁ LA INDICADA. EL ALIMENTADOR SERÁ CABLE DE COBRE CON AISLAMIENTO INDIVIDUAL TIPO THW-LS/THHW-LS, 75°C DE TEMPERATURA DE OPERACIÓN, 600V. MARCA CONDUMEX Ó VIAKON
3. LA CAÍDA DE TENSIÓN MÁXIMA DE DISEÑO DE LOS CIRCUITOS ALIMENTADORES Y DERIVADOS HASTA LA SALIDA MÁS LEJANA, NO DEBE SER MAYOR DEL 5% COMO LO ESTABLECE LA NOM-001-SEDE-2012.
4. TODO EL MATERIAL Y EL EQUIPO EMPLEADO DEBE SER CERTIFICADO POR UL Ó ANCE.
5. VER MEMORIA DESCRIPTIVA Y DE CÁLCULO DE INSTALACIONES ELÉCTRICAS.
6. PARA LOS EQUIPOS EXISTENTES SE DEBERÁ CONSIDERAR, LA LIMPIEZA, REUBICACIÓN SÍ ES NECESARIO, MANTENIMIENTO Y PUESTA A PUNTO POR PARTE DEL INSTALADOR.
7. PARA EL SISTEMA DE TIERRAS SE USARA MALLA DE 4/0 AWG DESNUDO C.U. 0.8MM Y VARILLAS COOPERWELD DE 3M.
8. CUMPLIENDO CON LO ESTABLECIDO EN EL L DOCUMENTO "CUARTOS DE COMUNICACIONES IDF'S Y MDF'S INSTITUCIONALES", LOS CONDUCTORES DE ALIMENTADORES NEUTROS SE SOBREDIMENSIONARÁN CON UN FACTOR DE 1.73 VECES EL CALIBRE DE LAS FASES PARA LOS TABLEROS DE ENERGIA REGULADA

PLANO APTO PARA CONSTRUCCION

CENTRO DE SERV. INFONAVIT Y DELEGACIÓN

CESI / DELEGACIÓN / SALTILLO

C. Jose Ma. La Fragua Esq. Con C. Veracruz,
Col. Guanajuato Oriente, Saltillo Coahuila.

PROYECTO EJECUTIVO
INSTALACIÓN ELÉCTRICA

CROQUIS DE LOCALIZACIÓN

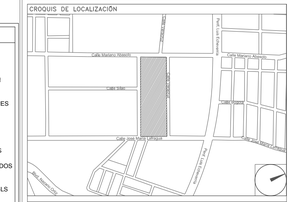

CONTACTOS NORMALES DELEGACIÓN

NUMERO DEL PLANO:
SA-E-PL-IE-13-00

FECHA:	ACOTACION:	ESCALA:
00-00-00	MTS	1:125

UBICACION DEL ARCHIVO:

INFONAVIT

USO ESPECIFICO DEL PREDIO:

TIPO DE TRAMITE:

DATOS DEL PROPIETARIO

NOMBRE:
CALLE: No.:
COLONIA:
DELEGACION:
TELEFONO:
FIRMA:

DATOS DEL D.R.O

NOMBRE: XX
CEDULA PROFESIONAL: XX
DIRECCIÓN: XX
DELEGACION: XX
TELEFONO: XX
FIRMA:

CORRESPBLE. INGENIERIAS

NOMBRE: XX
CEDULA PROFESIONAL: XX
DIRECCIÓN: XX
DELEGACION: XX
TELEFONO: XX
FIRMA:

DATOS DEL D.R.O

NOMBRE: ..
CEDULA PROFESIONAL: ..
DIRECCIÓN: .. COL.
DELEGACION:
TELEFONO:
FIRMA:

DATOS GENERALES

DATOS DEL PREDIO

CLAVE CATASTRAL: AREA: M2.
LOTE:
CONDOMINIO:
MEDIDA DEL FRENTE: FONDO: m
DIRECCION:
CALLE: No OFICIAL.:
ENTRE LA CALLE:
Y LA CALLE:
COLONIA:
DELEGACION:
DICTAMEN DE USO DE SUELO
No. DE FOLIO: FECHA:

USO

- HABITACIONAL ☐
- UNIFAMILIAR ☐
- PLURIFAMILIAR (CONDOMINIO) ☐
- COMERCIAL ☐
- SERVICIOS ☐
- INDUSTRIAL ☐

NORMATIVIDAD

CONCEPTO	NORMA	PROYECTO	DIF.
ALTURA MAXIMA PERMITIDA			
COEFICIENTE DE OCUPACION DEL SUELO			
COEFICIENTE DE UTILIZACION DEL SUELO			
COEFICIENTE DE ABSORCIÓN DEL SUELO			
PORCENTAJE DEL AREA LIBRE			
RESTRICCION AL FRENTE			
CAJONES DE ESTACIONAMIENTO			
RESTRICCIONES DIC. USO DE SUELO			

RIVERO BORRELL - GUTIERREZ
A R Q U I T E C T O S
ingenor

DATOS DE LA CONSTRUCCION

CONCEPTO	A. CONSTRUIDA	OBRA NUEVA	REGULARIZACION	LICENCIA ANTERIOR.		
				No. LIC.	FECHA	METROS
SOTANO						
PLANTA BAJA						
1er NIVEL						
MEZZANINE						
2do. NIVEL						
3er NIVEL						
VOLADOS						
ESTACIONAMIENTO						
OTROS						
TOTAL DE M²						
BARDEO ML						
ALINEAMIENTO ML						
DEMOLICION						

SELLO

ESCALA: 1:125

COTAS: METROS

CLAVE: IE-13

SELLO

Este plano sustituye a los anteriores

REVISIÓN - 00 **6 marzo 2018**