

NOTAS GENERALES

PLANOS: **BOLETINES**

CROQUIS DE LOCALIZACIÓN

NÚMERO DEL PLANO: **BA-37**

UBICACIÓN DEL ARCHIVO:

NORTE



**BOLETÍN ARQUITECTÓNICO**

DATOS DEL PROPIETARIO		DATOS DEL PREDIO		USO		
NOMBRE:	No.:	CLAVE CATASTRAL:	ÁREA:	M2.	HABITACIONAL <input type="checkbox"/>	
COLONIA:		LOTE:	MEDIDA DEL FRENTE:	FONDO:	m	UNIFAMILIAR <input type="checkbox"/>
DELEGACIÓN:		FIRMA:	DIRECCIÓN:	No OFICIAL:	PLURIFAMILIAR (CONDOMINIO) <input type="checkbox"/>	
DATOS DEL D.R.O		CORRESPBLE. INGENIERIAS		INDUSTRIAL <input type="checkbox"/>		
NOMBRE:		NOMBRE:				
CÉDULA PROFESIONAL:		CÉDULA PROFESIONAL:				
DIRECCIÓN:		DIRECCIÓN:				
DELEGACIÓN:		DELEGACIÓN:				
TELEFONO:		TELEFONO:				
FIRMA:		FIRMA:				
NORMATIVIDAD		CONCEPTO				
		ALTIMETRIA PERMITIDA	NORMA	PROYECTO	DF.	
		COEFICIENTE DE OCUPACIÓN DEL SUELO				
		COEFICIENTE DE UTILIZACIÓN DEL SUELO				
		COEFICIENTE DE ABSORCIÓN DEL SUELO				
		PORCENTAJE DEL ÁREA LIBRE				
		RESTRICCIÓN AL FRENTE				
		CAJONES DE ESTACIONAMIENTO				
		RESTRICCIONES DIC. USO DE SUELO				

**RIVERO BORRELL - GUTIERREZ**  
**ARQUITECTOS**

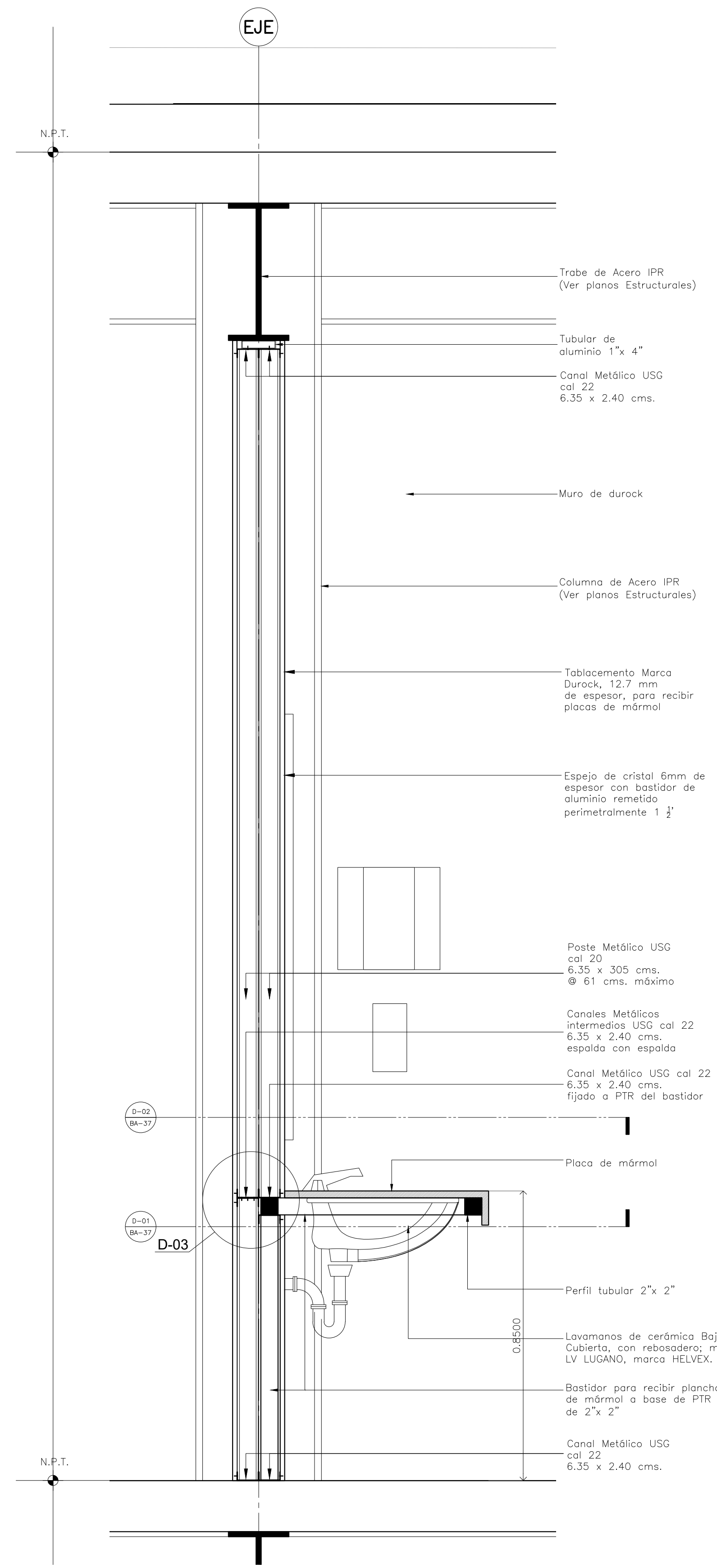
FECHA: **2018\_06\_28**

NOTA:  
 Se anexa Boletín como información complementaria a Proyecto Ejecutivo

Se muestra detalle constructivo tipo de bastidor para plancha de mármol en lavabos de baños en CESI y Delegación, aplicable a muros de durock con columna en esquinas.

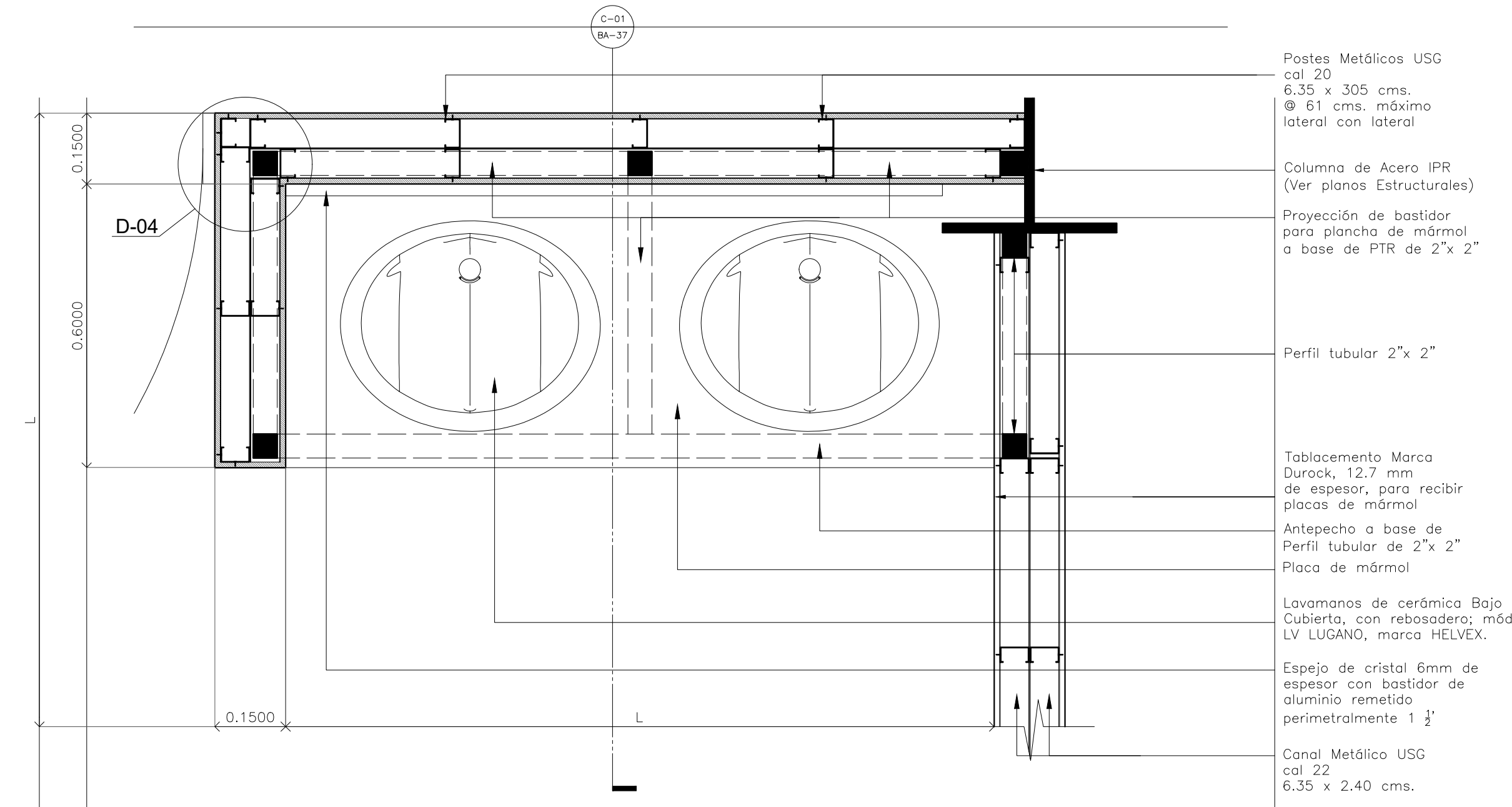
ESCALA: **VARIAS**

COTAS: **METROS**

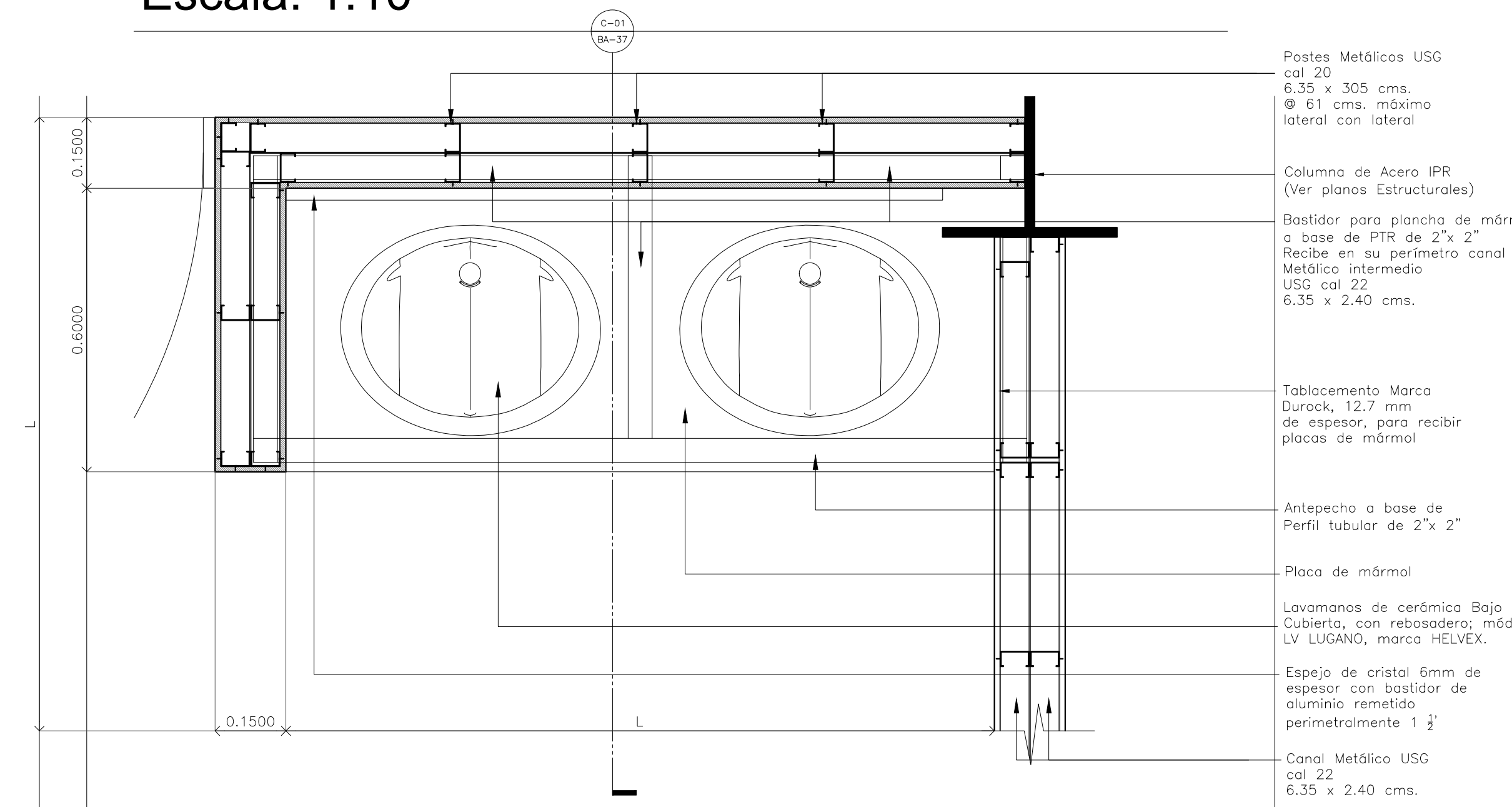


**CORTE C-01** Escala: 1:10

**DETALLE CONSTRUCTIVO TIPO BASTIDOR PARA LAVABOS EN MUROS DE DUROCK CON COLUMNA EN ESQUINAS**



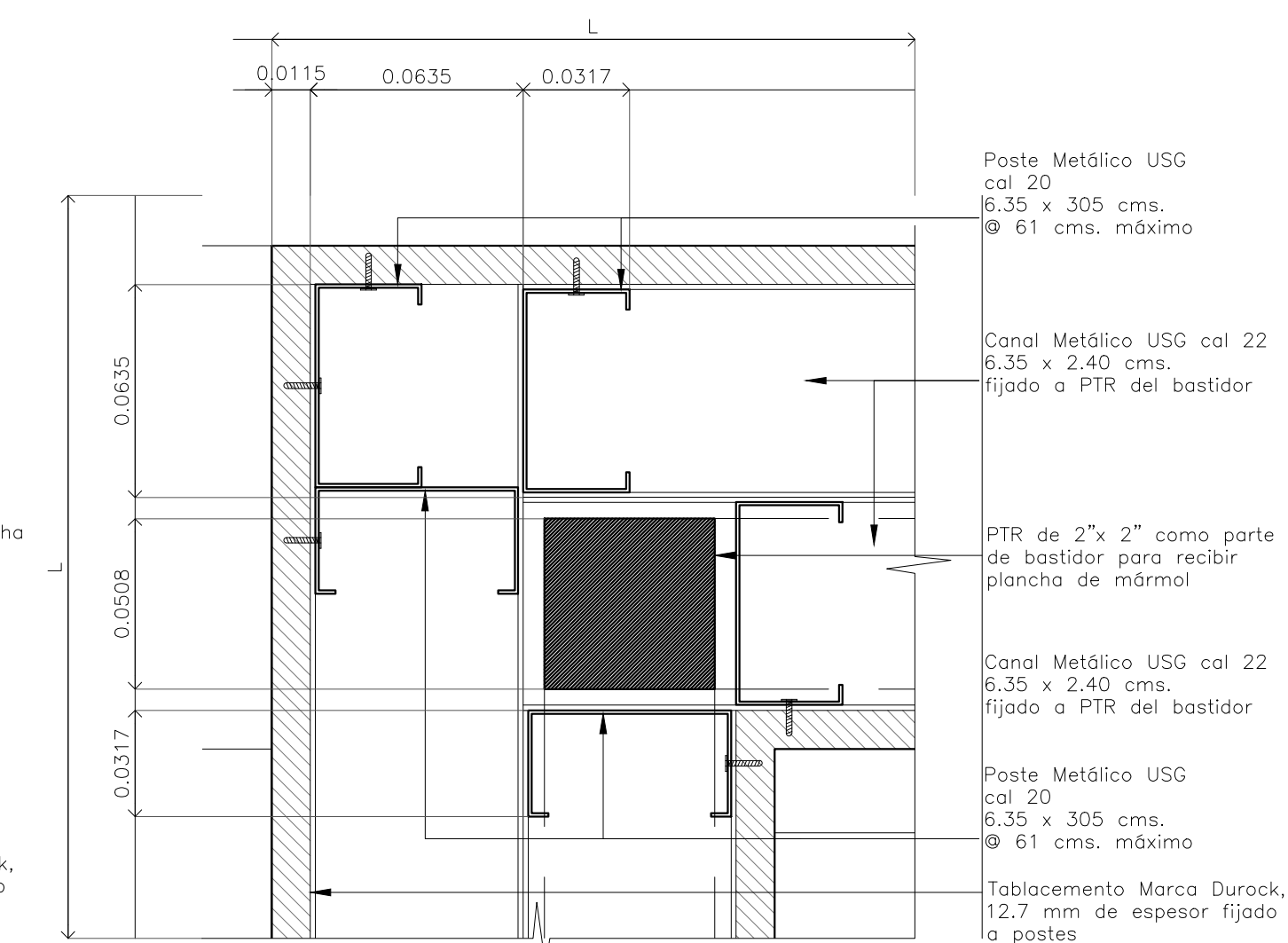
**D-01 PLANTA DETALLE TIPO - Por bastidor inferior**  
 Escala: 1:10



**D-02 PLANTA DETALLE TIPO - Por bastidor superior**  
 Escala: 1:10



**D-03 DETALLE MURO Y BASTIDOR**  
 Escala: 1:2



**D-04 DETALLE EN ESQUINA**  
 Escala: 1:2

- Postes Metálicos USG cal 20 6.35 x 305 cms. Ø 61 cms. máximo lateral con lateral
- Columna de Acero IPR (Ver planos Estructurales)
- Proyección de bastidor para plancha de mármol a base de PTR de 2" x 2"
- Perfil tubular 2" x 2"
- Tablamiento Marca Durock, 12.7 mm de espesor, para recibir placas de mármol
- Antepecho a base de Perfil tubular de 2" x 2"
- Placa de mármol
- Lavamanos de cerámica Bajo Cubierta, con rebosadero; modelo LV LUGANO, marca HELVEX.
- Espejo de cristal 6mm de espesor con bastidor de aluminio rematado perimetralmente 1 1/2"
- Canal Metálico USG cal 22 6.35 x 2.40 cms.

- Postes Metálicos USG cal 20 6.35 x 305 cms. Ø 61 cms. máximo lateral con lateral
- Columna de Acero IPR (Ver planos Estructurales)
- Bastidor para plancha de mármol a base de PTR de 2" x 2"
- Recibe en su perimetro canal Metálico intermedio USG cal 22 6.35 x 2.40 cms.
- Tablamiento Marca Durock, 12.7 mm de espesor, para recibir placas de mármol
- Antepecho a base de Perfil tubular de 2" x 2"
- Placa de mármol
- Lavamanos de cerámica Bajo Cubierta, con rebosadero; modelo LV LUGANO, marca HELVEX.
- Espejo de cristal 6mm de espesor con bastidor de aluminio rematado perimetralmente 1 1/2"
- Canal Metálico USG cal 22 6.35 x 2.40 cms.

- Poste Metálico USG cal 20 6.35 x 305 cms. Ø 61 cms. máximo
- Canal Metálico USG cal 22 6.35 x 2.40 cms. fijado a PTR del bastidor
- Tablamiento Marca Durock, 12.7 mm de espesor, para recibir placas de mármol
- Placa de mármol
- Bastidor para recibir plancha de mármol a base de PTR de 2" x 2"
- Canales Metálicos intermedios USG cal 22 6.35 x 2.40 cms. espalda con espalda
- Tablamiento Marca Durock, 12.7 mm de espesor fijado a postes
- Poste Metálico USG cal 20 6.35 x 305 cms. Ø 61 cms. máximo
- Canal Metálico USG cal 22 6.35 x 2.40 cms. fijado a PTR del bastidor
- Tablamiento Marca Durock, 12.7 mm de espesor fijado a postes