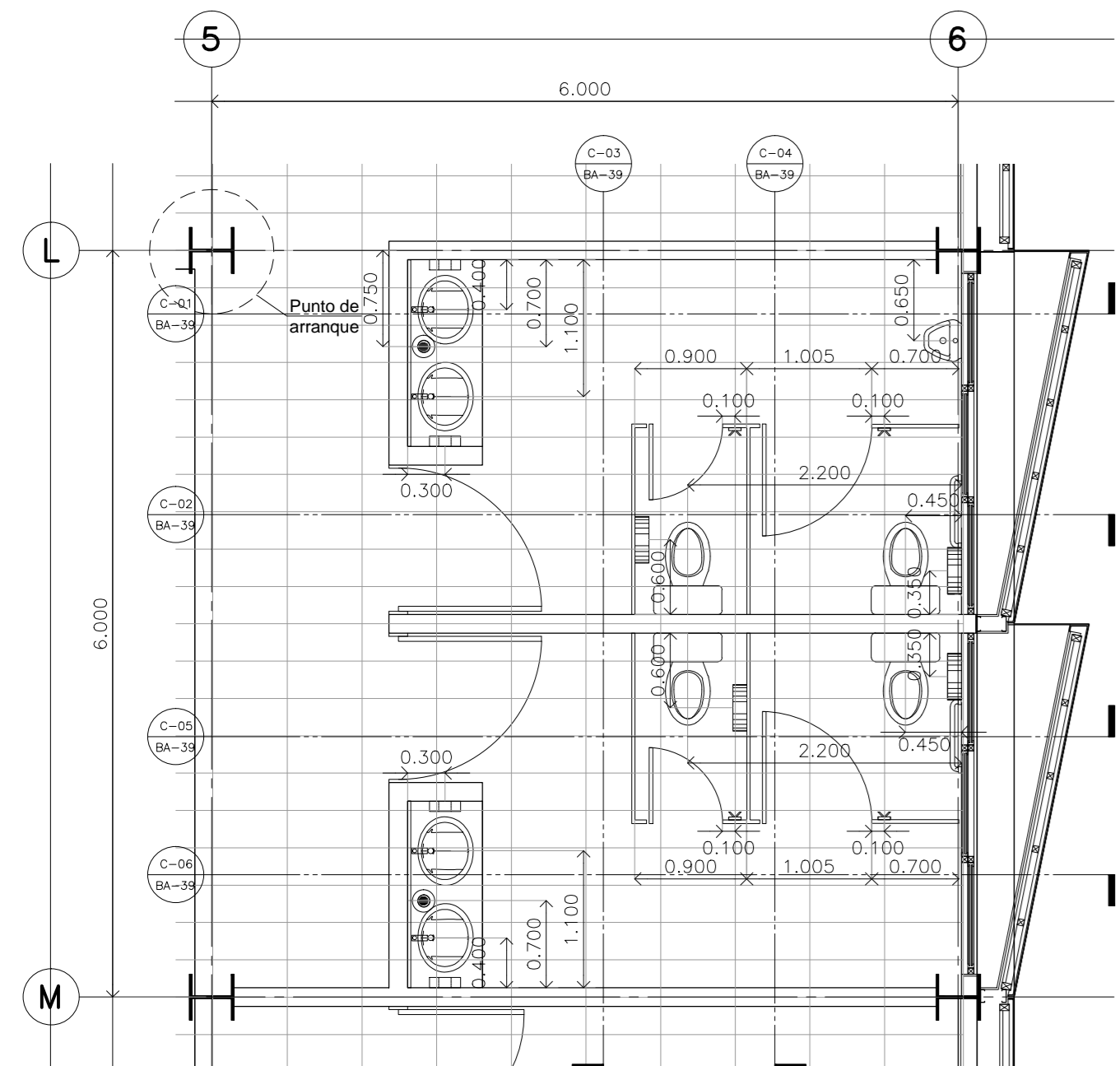
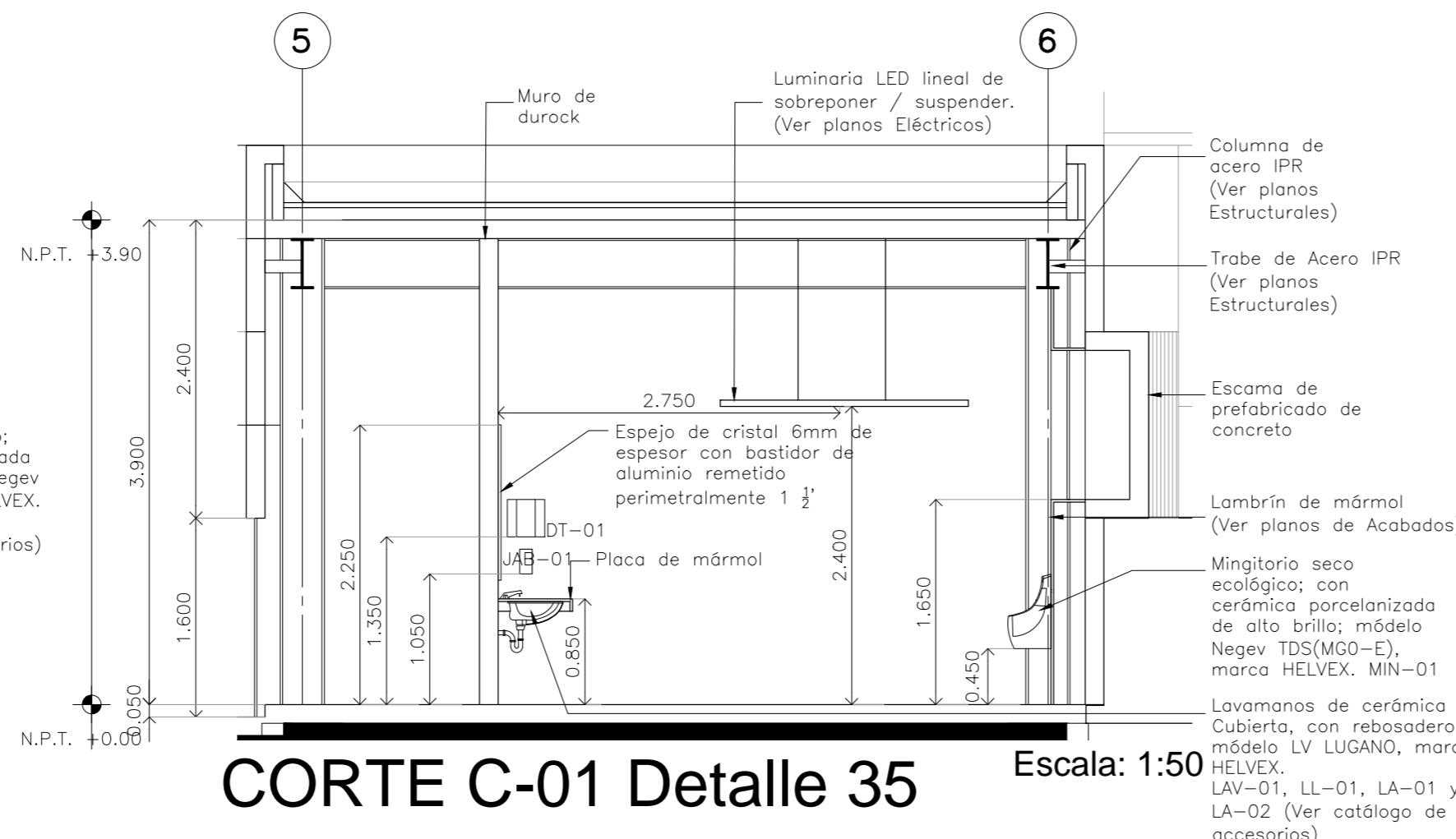


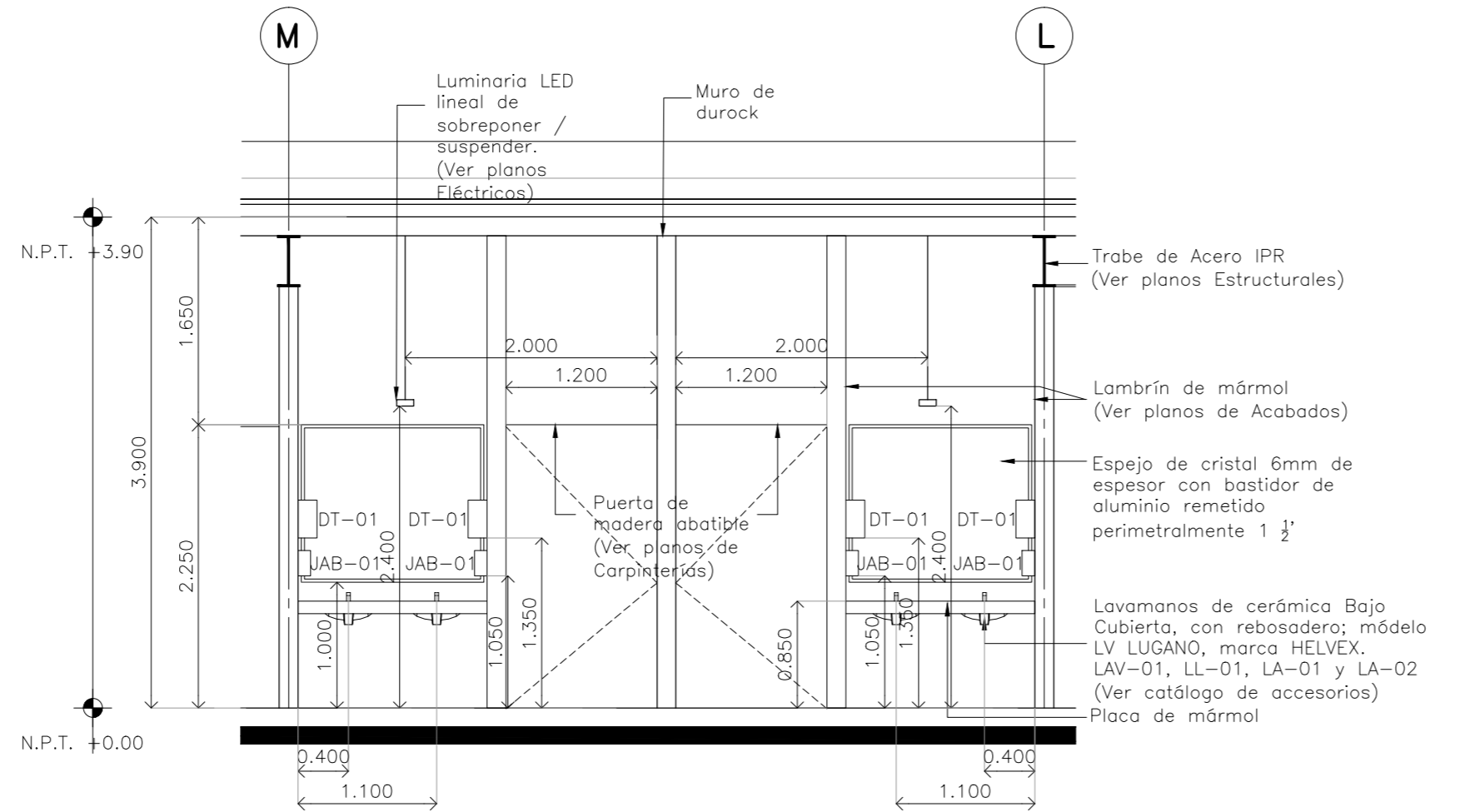
Detalle 35
Planta Sanitarios / CESI



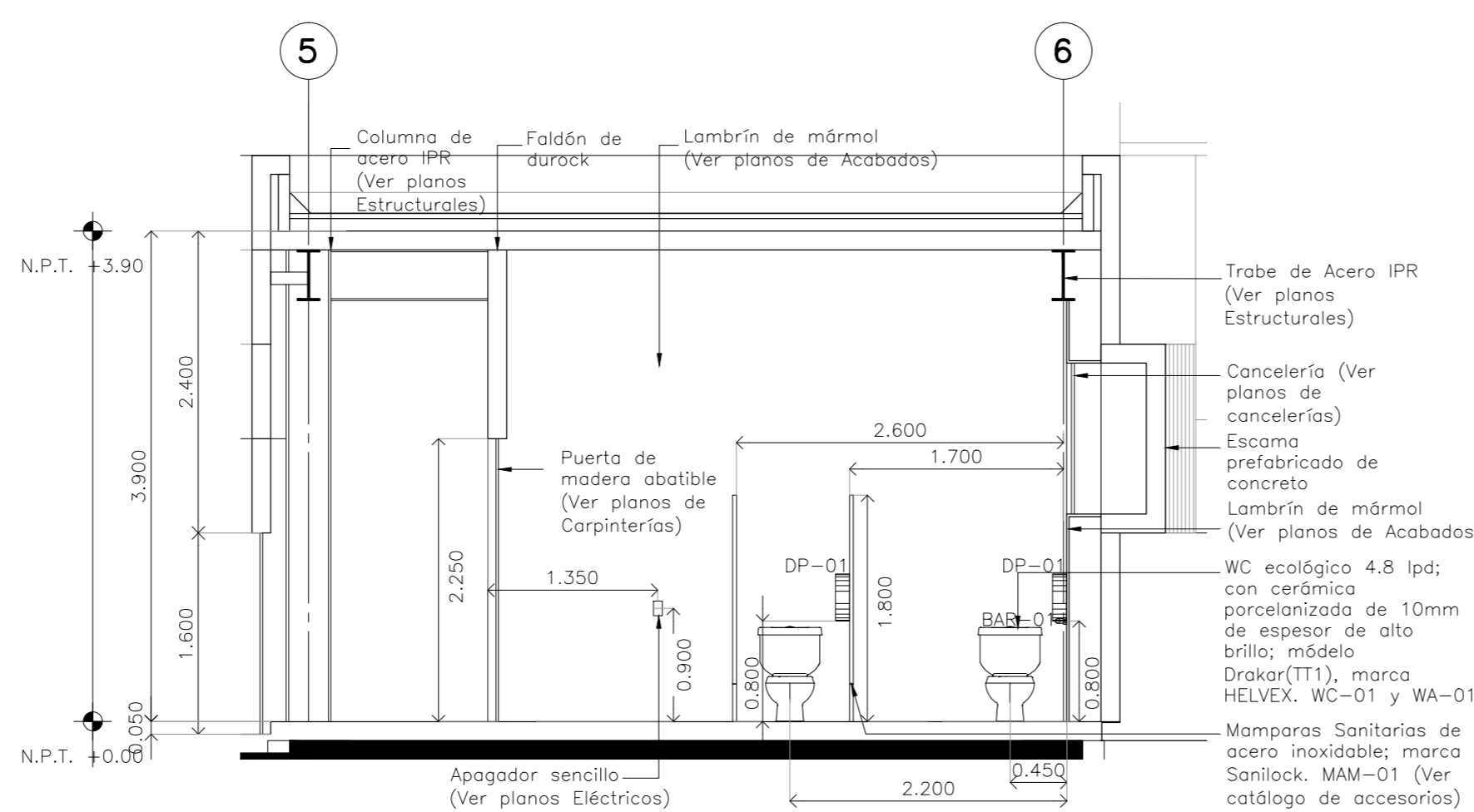
Detalle 35
Despiece de pisos
Planta Sanitarios / CESI



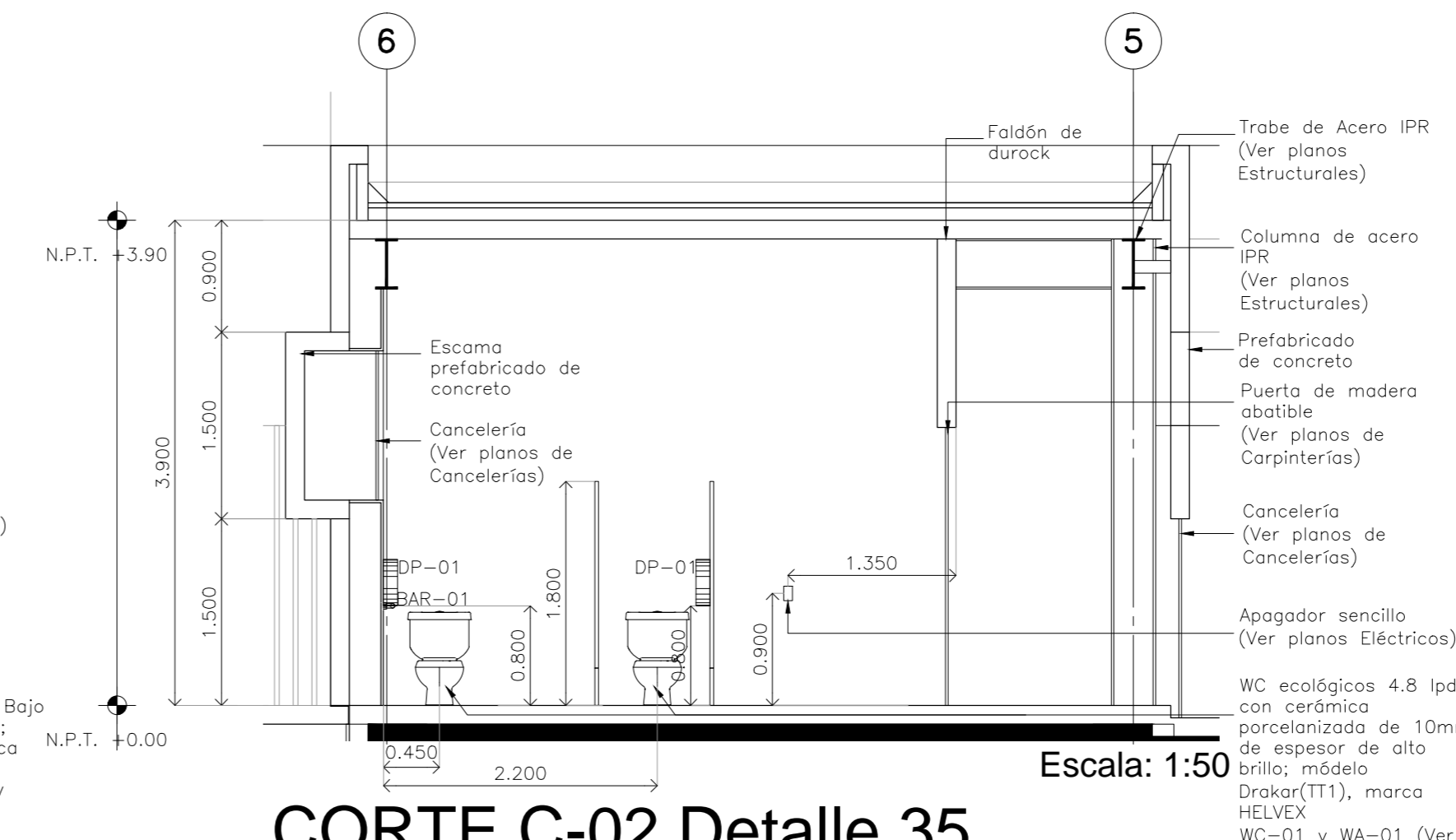
CORTE C-01 Detalle 35 Escala: 1:50



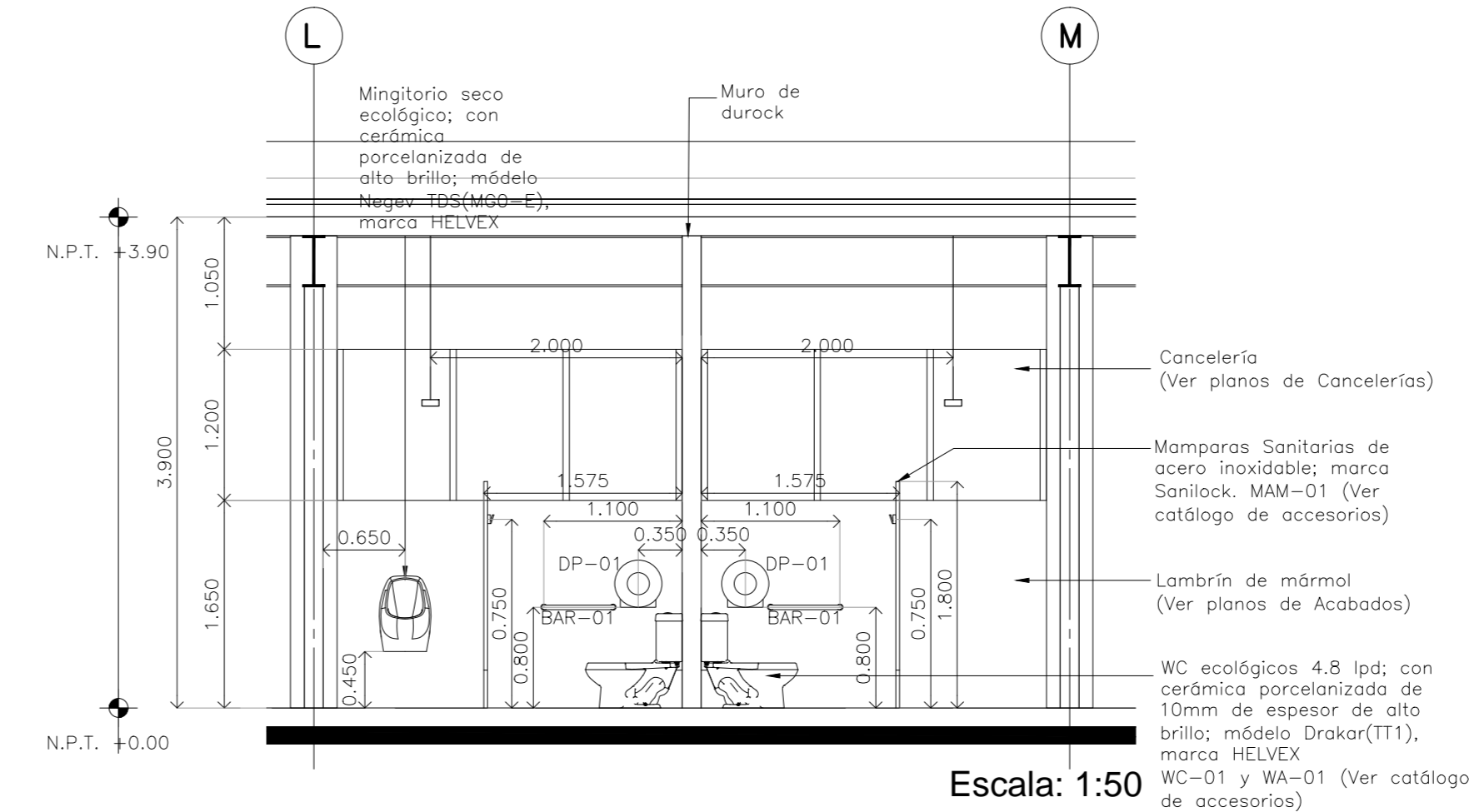
CORTE C-03 Detalle 35 Escala: 1:50



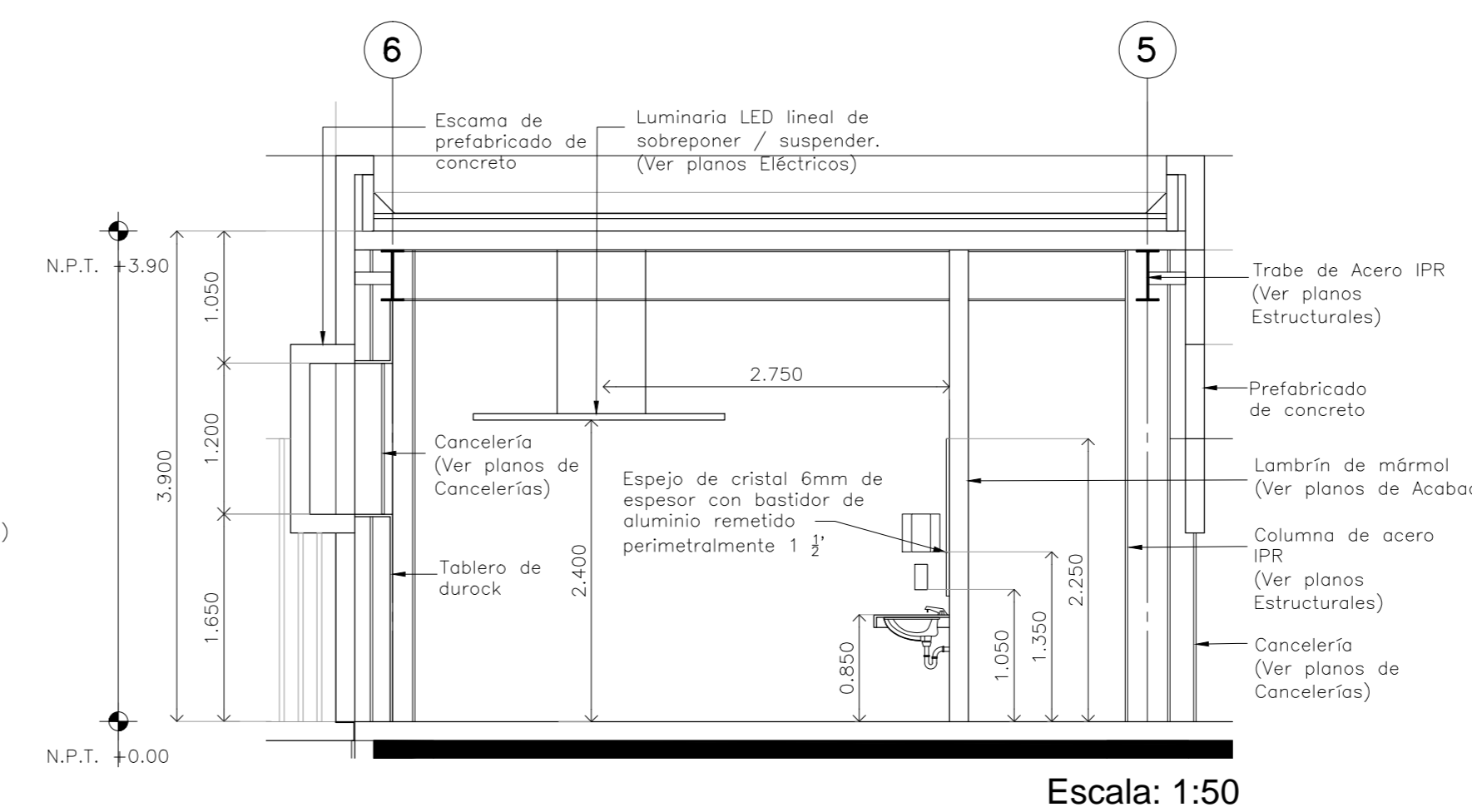
CORTE C-05 Detalle 35 Escala: 1:50



CORTE C-02 Detalle 35 Escala: 1:50



CORTE C-04 Detalle 35 Escala: 1:50



CORTE C-06 Detalle 35 Escala: 1:50

CENTRO DE SERVICIO INFONAVIT / DEL SALTILLO
CALLE JOSÉ MARIA LA FRAGUA ESQ. CON CALLE VERACRUZ COL. GUANAJUATO ORIENTE, SALTILLO, COAHUILA

PROYECTO EJECUTIVO

BOLETINES

CROQUIS DE LOCALIZACIÓN

NÚMERO DEL PLANO:

UBICACIÓN DEL ARCHIVO:

INFONAVIT

CLAVE	IMAGEN	CONCEPTO
BAR-01		MOD. B-6816 MCA. ROBRICK Silla de acero inoxidable con acabado satinado, respaldo de malla metálica, base de acero inoxidable con acabado satinado. Medidas: 915 x 1370 mm. Ancho y largo.
BAB-01		MOD. B-288 MCA. ROBRICK Silla de acero inoxidable con acabado satinado, respaldo de malla metálica, base de acero inoxidable con acabado satinado. Medidas: 915 x 1370 mm. Ancho y largo.
CO-01		MOD. 24 MCA. HELVEX Cisterna para piso de una pieza con rejilla superior y ventilador, cisterna integrada y plato de doble descarga.
DP-01		MOD. B-288 MCA. ROBRICK Dispositivo de acero inoxidable para riego, fabricado en acero inoxidable con acabado satinado, espaldar con respaldo de malla metálica, en color negro. Medidas: 1015 x 1015 mm. Ancho y largo.
DT-01		MOD. CV 1197 MCA. VALMEX Ventana de aluminio anodizado, con rejilla superior, capacidad de 12 litros. Medidas: 1015 x 1015 mm. Ancho y largo.
FA-01		MOD. C-211 MCA. ES TECNICA Cisterna para piso de una pieza con rejilla superior, capacidad de 12 litros. Medidas: 1015 x 1015 mm. Ancho y largo.
FRE-01		MOD. 106 MCA. VALMEX Candado doble línea clásica. Acabado cromo.
GAN-01		MOD. B-412 MCA. ROBRICK Dispositivo de acero inoxidable para riego, fabricado en acero inoxidable con acabado satinado, espaldar con respaldo de malla metálica, en color negro. Medidas: 1015 x 1015 mm. Ancho y largo.
JAB-01		MOD. 106 MCA. VALMEX Cisterna para piso de una pieza con rejilla superior, capacidad de 12 litros. Medidas: 1015 x 1015 mm. Ancho y largo.
LA-01		MOD. 106 MCA. VALMEX Candado doble línea clásica. Acabado cromo.
LA-02		MOD. 106 MCA. VALMEX Candado doble línea clásica. Acabado cromo.
LAV-01		MOD. LV LUGANO MCA. HELVEX Cisterna para piso de una pieza con rejilla superior y ventilador, cisterna integrada y plato de doble descarga.
LL-01		MOD. TV102-T3 MCA. HELVEX Ventana de aluminio anodizado, con rejilla superior y ventilador, capacidad de 12 litros. Medidas: 1015 x 1015 mm. Ancho y largo.
LL-02		MOD. 534 MCA. HELVEX Ventana de aluminio anodizado, con rejilla superior y ventilador, capacidad de 12 litros. Medidas: 1015 x 1015 mm. Ancho y largo.
MAM-01		MOD. 106 MCA. VALMEX Candado doble línea clásica. Acabado cromo.
MEN-01		MOD. 106 MCA. VALMEX Candado doble línea clásica. Acabado cromo.
TAB-01		MOD. 106 MCA. VALMEX Candado doble línea clásica. Acabado cromo.
WA-01		MOD. 106 MCA. VALMEX Candado doble línea clásica. Acabado cromo.
WC-01		MOD. DRAKAR MCA. HELVEX Cisterna para piso de una pieza con rejilla superior y ventilador, cisterna integrada y plato de doble descarga.

BOLETÍN ARQUITECTÓNICO

DATOS DEL PROPIETARIO		DATOS GENERALES	
NOMBRE:	No.:	CLAVE CATASTRAL:	USO
CALLE:		ÁREA:	M2.
DELEGACIÓN:		LOTE:	
TELEFONO:		MEDIDA DEL FRENTÉ:	FONDO: m
FIRMA:		DIRECCIÓN:	No Oficial:
DATOS DEL D.R.O		CALLE:	
NOMBRE:		ENTRE LA CALLE:	
CÉDULA PROFESIONAL:		Y LA CALLE:	
DIRECCIÓN:		COLONIA:	
TELEFONO:		DICTAMEN DE USO DE SUELO	
FIRMA:		No. DE FOLIO:	FECHA:
CORRESPBLE. INGENIERIAS		NORMATIVIDAD	
NOMBRE:		CONCEPTO	
CÉDULA PROFESIONAL:		ALTURA MÁXIMA PERMITIDA	
DIRECCIÓN:		COEFICIENTE DE OCUPACIÓN DEL SUELO	
DELEGACIÓN:		COEFICIENTE DE UTILIZACIÓN DEL SUELO	
TELEFONO:		COEFICIENTE DE ABSORCIÓN DEL SUELO	
FIRMA:		PORCENTAJE DEL ÁREA LIBRE	
		RESTRICCIÓN AL FRENTÉ	
		CAJONES DE ESTACIONAMIENTO	
		RESTRICCIÓNES DIC. USO DE SUELO	

RIVERO BORRELL - GUTIERREZ
ARQUITECTOS

FECHA: 2018_07_31

NOTA:
Se anexa Boletín como información complementaria a Proyecto Ejecutivo.
Se muestra actualización de detalle de baño, sustituye al plano DE-22.

ESCALA:

COTAS: METROS

CLAVE: BA-39

BOLETÍN ARQ 39