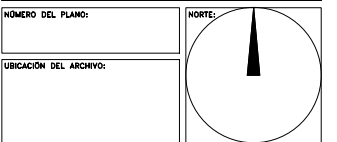
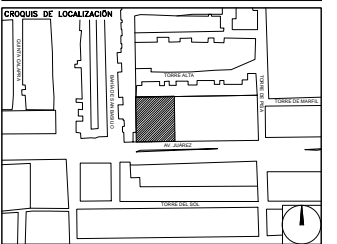


**PROYECTO EJECUTIVO**

**CARPINTERÍAS**



**USO ESPECÍFICO DEL PREDIO:**  
**TIPO DE TRÁMITE:**

**DATOS DEL PROPIETARIO**

NOMBRE: No.:  
 CALLE:  
 COLONIA:  
 DELEGACIÓN:  
 TELEFONO:  
 FIRMA:

**DATOS DEL D.R.O**

NOMBRE:  
 CÉDULA PROFESIONAL:  
 DIRECCIÓN:  
 DELEGACIÓN:  
 TELEFONO:  
 FIRMA:

**CORRESPBLE. INGENIERIAS**

NOMBRE:  
 CÉDULA PROFESIONAL:  
 DIRECCIÓN:  
 DELEGACIÓN:  
 TELEFONO:  
 FIRMA:

**DATOS GENERALES**

DATOS DEL PREDIO		USO
CLAVE CATASTRAL:	m2	HABITACIONAL <input type="checkbox"/>
AREA:	FONDO: m	UNIFAMILIAR <input type="checkbox"/>
LOTES:	No OFICIAL:	PLURIFAMILIAR (CONDOMINIO) <input type="checkbox"/>
DIRECCIÓN:		COMERCIAL <input type="checkbox"/>
CALLE:		SERVICIOS <input type="checkbox"/>
ENTRE LA CALLE:		INDUSTRIAL <input type="checkbox"/>
Y LA CALLE:		
COLONIA:		
DELEGACIÓN:		
DICTAMEN DE USO DE SUELO		
No. DE FOLIO:	FECHA:	

**NORMATIVIDAD**

CONCEPTO	NORMA	PROYECTO	DEF.
ALTURA MÁXIMA PERMITIDA			
COEFICIENTE DE OCUPACIÓN DEL SUELO			
COEFICIENTE DE UTILIZACIÓN DEL SUELO			
COEFICIENTE DE ABSORCIÓN DEL SUELO			
PORCENTAJE DEL AREA LIBRE			
RESTRICCIÓN AL FRENTE			
CALONES DE ESTACIONAMIENTO			
RESTRICCIÓNES DE USO DE SUELO			

**RIVERO BORRELL - GUTIERREZ  
ARQUITECTOS**

**SELLO**

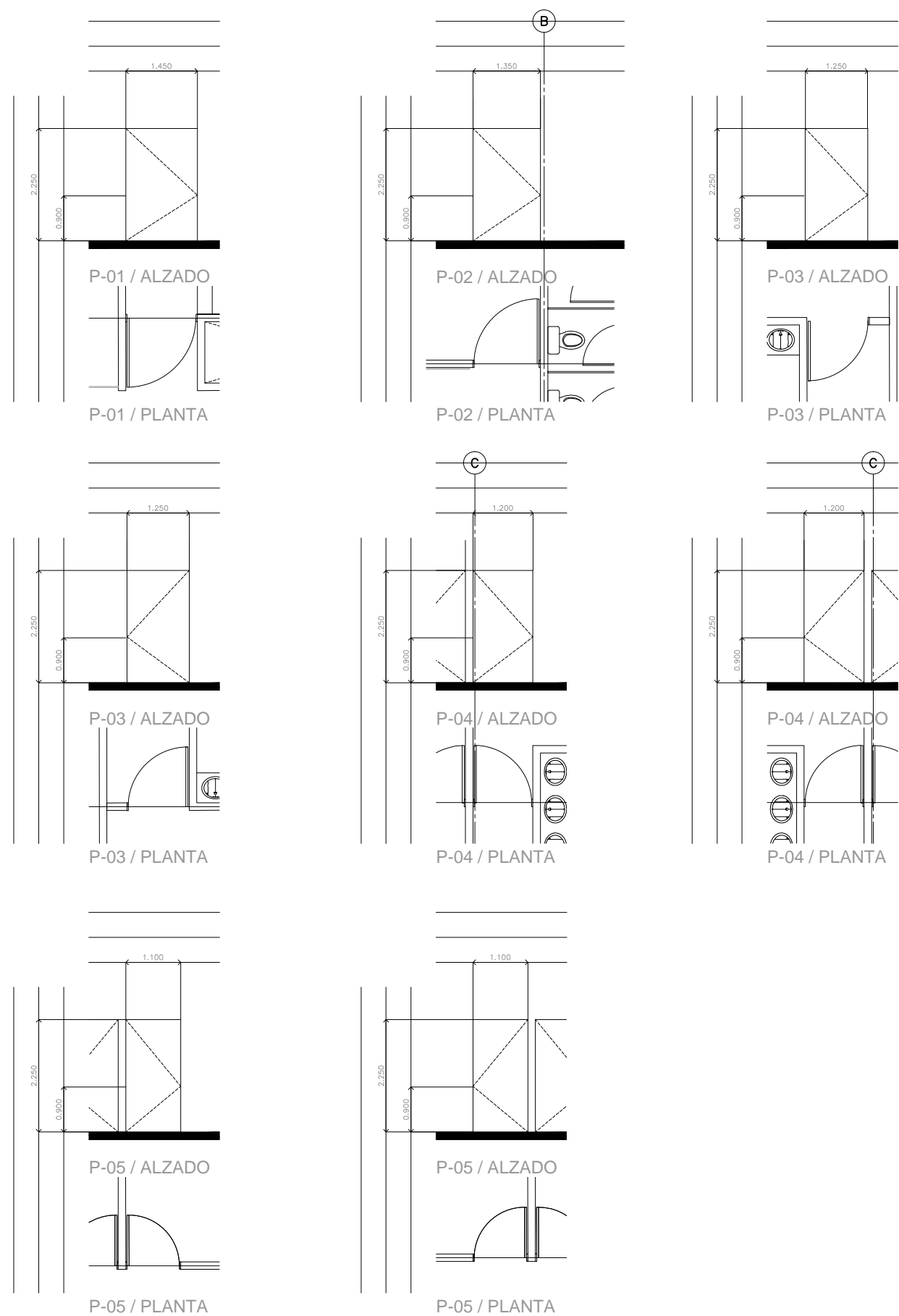
ESCALA:  
1 : 125

COTAS:  
METROS

CLAVE:  
CP-03

Este plano sustituye a los anteriores  
 REVISIÓN - 00 / 23 febrero 2018

CLAVE	DIMENSIÓN			MATERIAL	HERRAJES / CERRAJERÍA	ABATIMIENTO		SUBTOTAL	TOTAL
	ALTO (MTS)	ANCHO (MTS)	ESPESOR (MTS)			IZQUIERDO	DERECHO		
	TIPO					IZQUIERDO	DERECHO		
P-01	2.25	1.45	0.05	Puerta en madera de Caobilla en acabado de laca color blanco mate, con dos manos de poliuretano. Bastidor a base de peñazos de 1.5x1.5"	PARA INTERCOMUNICACIÓN: Bisagras para puerta de madera EUROLATON Mod. 3030. Cerradura especial canto recto de acero inoxidable EUROLATON, mod. 358 Serie Inox. Manilla de Acero Inoxidable con roseta EUROLATON, Mod. 8002 Serie Inox. PARA BAÑOS: Bisagras de resorte con cierre suave 4x3" marca Jako. Placa de empuje en acero inoxidable, Manilla de empuje en acero inoxidable en abatimiento interior.	0	1	1	1
P-02	2.25	1.35	0.05	Puerta en madera de Caobilla en acabado de laca color blanco mate, con dos manos de poliuretano. Bastidor a base de peñazos de 1.5x1.5"	PARA INTERCOMUNICACIÓN: Bisagras para puerta de madera EUROLATON Mod. 3030. Cerradura especial canto recto de acero inoxidable EUROLATON, mod. 358 Serie Inox. Manilla de Acero Inoxidable con roseta EUROLATON, Mod. 8002 Serie Inox. PARA BAÑOS: Bisagras de resorte con cierre suave 4x3" marca Jako. Placa de empuje en acero inoxidable, Manilla de empuje en acero inoxidable en abatimiento interior.	0	1	1	1
P-03	2.25	1.25	0.05	Puerta en madera de Caobilla en acabado de laca color blanco mate, con dos manos de poliuretano. Bastidor a base de peñazos de 1.5x1.5"	PARA INTERCOMUNICACIÓN: Bisagras para puerta de madera EUROLATON Mod. 3030. Cerradura especial canto recto de acero inoxidable EUROLATON, mod. 358 Serie Inox. Manilla de Acero Inoxidable con roseta EUROLATON, Mod. 8002 Serie Inox. PARA BAÑOS: Bisagras de resorte con cierre suave 4x3" marca Jako. Placa de empuje en acero inoxidable, Manilla de empuje en acero inoxidable en abatimiento interior.	1	1	2	2
P-04	2.25	1.20	0.05	Puerta en madera de Caobilla en acabado de laca color blanco mate, con dos manos de poliuretano. Bastidor a base de peñazos de 1.5x1.5"	PARA INTERCOMUNICACIÓN: Bisagras para puerta de madera EUROLATON Mod. 3030. Cerradura especial canto recto de acero inoxidable EUROLATON, mod. 358 Serie Inox. Manilla de Acero Inoxidable con roseta EUROLATON, Mod. 8002 Serie Inox. PARA BAÑOS: Bisagras de resorte con cierre suave 4x3" marca Jako. Placa de empuje en acero inoxidable, Manilla de empuje en acero inoxidable en abatimiento interior.	0	0	0	6
P-05	2.25	1.10	0.05	Puerta en madera de Caobilla en acabado de laca color blanco mate, con dos manos de poliuretano. Bastidor a base de peñazos de 1.5x1.5"	PARA INTERCOMUNICACIÓN: Bisagras para puerta de madera EUROLATON Mod. 3030. Cerradura especial canto recto de acero inoxidable EUROLATON, mod. 358 Serie Inox. Manilla de Acero Inoxidable con roseta EUROLATON, Mod. 8002 Serie Inox. PARA BAÑOS: Bisagras de resorte con cierre suave 4x3" marca Jako. Placa de empuje en acero inoxidable, Manilla de empuje en acero inoxidable en abatimiento interior.	3	4	7	7
P-06	2.25	1.00	0.05	Puerta en madera de Caobilla en acabado de laca color blanco mate, con dos manos de poliuretano. Bastidor a base de peñazos de 1.5x1.5"	PARA INTERCOMUNICACIÓN: Bisagras para puerta de madera EUROLATON Mod. 3030. Cerradura especial canto recto de acero inoxidable EUROLATON, mod. 358 Serie Inox. Manilla de Acero Inoxidable con roseta EUROLATON, Mod. 8002 Serie Inox. PARA BAÑOS: Bisagras de resorte con cierre suave 4x3" marca Jako. Placa de empuje en acero inoxidable, Manilla de empuje en acero inoxidable en abatimiento interior.	0	0	0	0
P-07	2.25	0.95	0.05	Puerta en madera de Caobilla en acabado de laca color blanco mate, con dos manos de poliuretano. Bastidor a base de peñazos de 1.5x1.5"	PARA INTERCOMUNICACIÓN: Bisagras para puerta de madera EUROLATON Mod. 3030. Cerradura especial canto recto de acero inoxidable EUROLATON, mod. 358 Serie Inox. Manilla de Acero Inoxidable con roseta EUROLATON, Mod. 8002 Serie Inox. PARA BAÑOS: Bisagras de resorte con cierre suave 4x3" marca Jako. Placa de empuje en acero inoxidable, Manilla de empuje en acero inoxidable en abatimiento interior.	0	0	0	0
P-08	2.25	0.90	0.05	Puerta en madera de Caobilla en acabado de laca color blanco mate, con dos manos de poliuretano. Bastidor a base de peñazos de 1.5x1.5"	PARA INTERCOMUNICACIÓN: Bisagras para puerta de madera EUROLATON Mod. 3030. Cerradura especial canto recto de acero inoxidable EUROLATON, mod. 358 Serie Inox. Manilla de Acero Inoxidable con roseta EUROLATON, Mod. 8002 Serie Inox. PARA BAÑOS: Bisagras de resorte con cierre suave 4x3" marca Jako. Placa de empuje en acero inoxidable, Manilla de empuje en acero inoxidable en abatimiento interior.	0	0	0	0
P-09	2.40	2.85	0.05	Puerta corrediza a base de bastidor metálico de PTR de 2x2" y peñazos de la misma medida, forrada de triplay de 6 mm en acabado de laca color blanco mate, con dos manos de poliuretano. Sistema de carretillas con dos ruedas en línea sobre riel de acero.	Placa de empuje en acero inoxidable Serie Inox.	CORRIMIENTO			
						IZQUIERDO	DERECHO	SUBTOTAL	TOTAL
						0	0	0	0
									17



PLANTA Y ALZADOS DE PUERTAS TIPO (GEOMETRIAS)