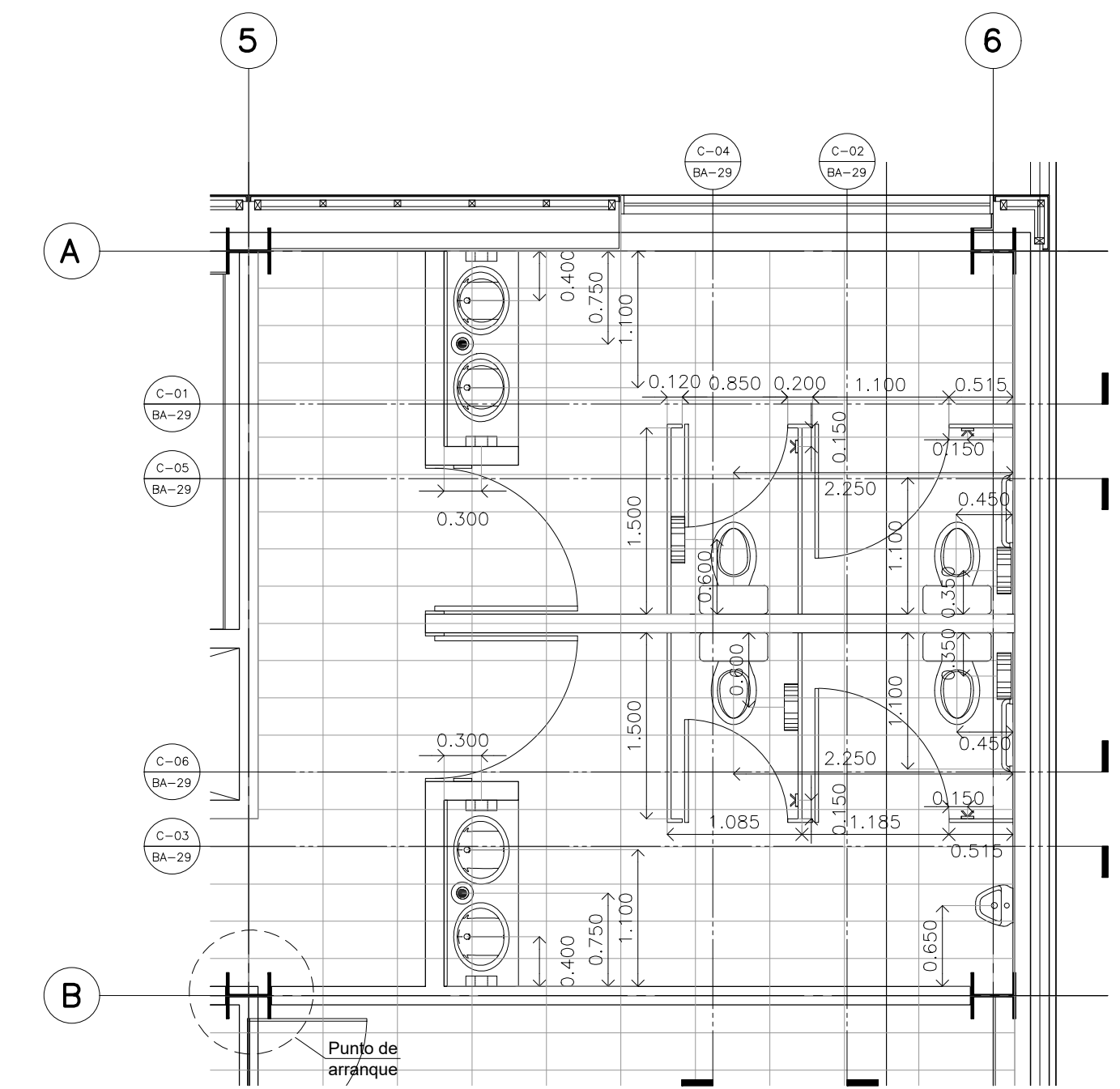
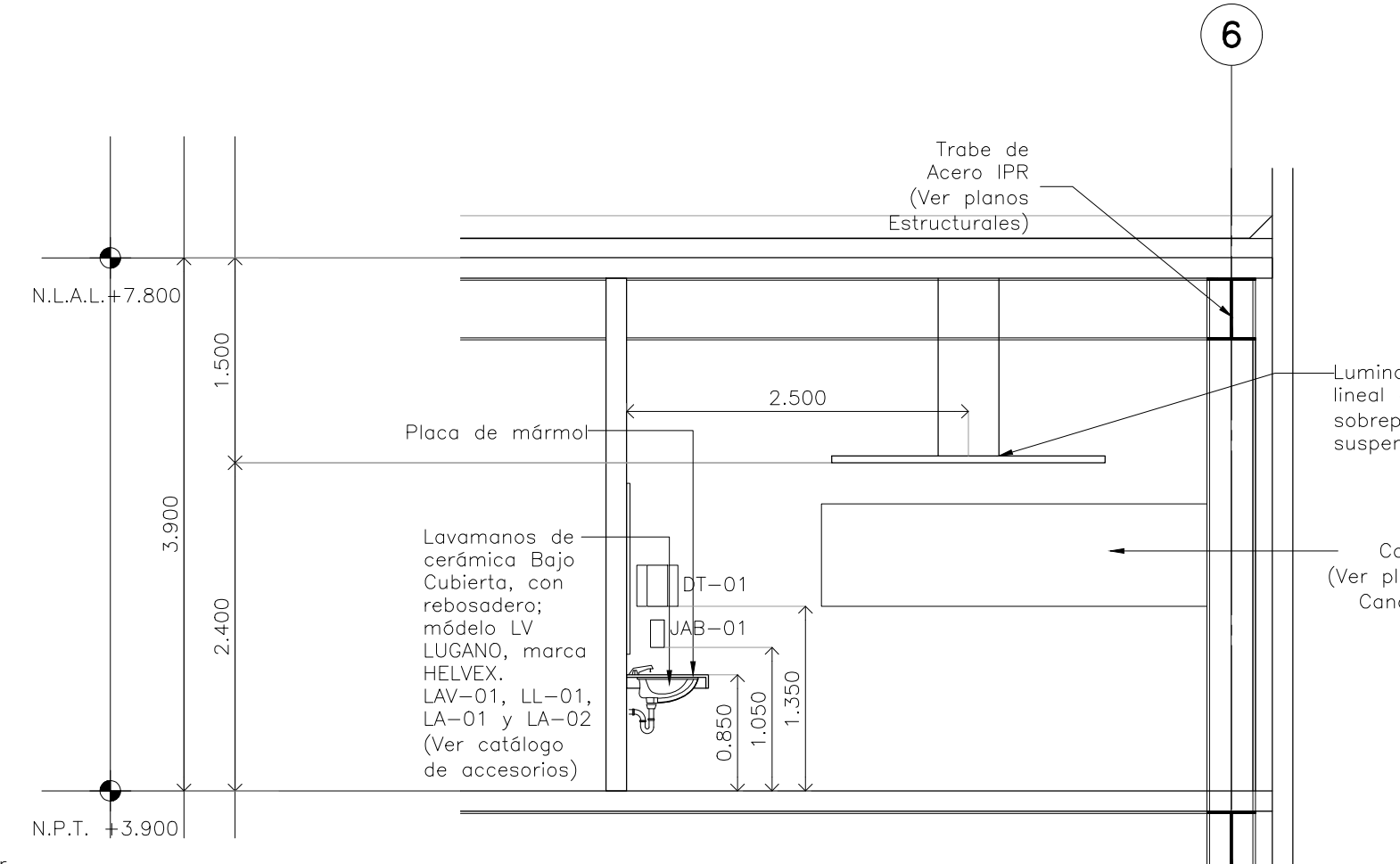


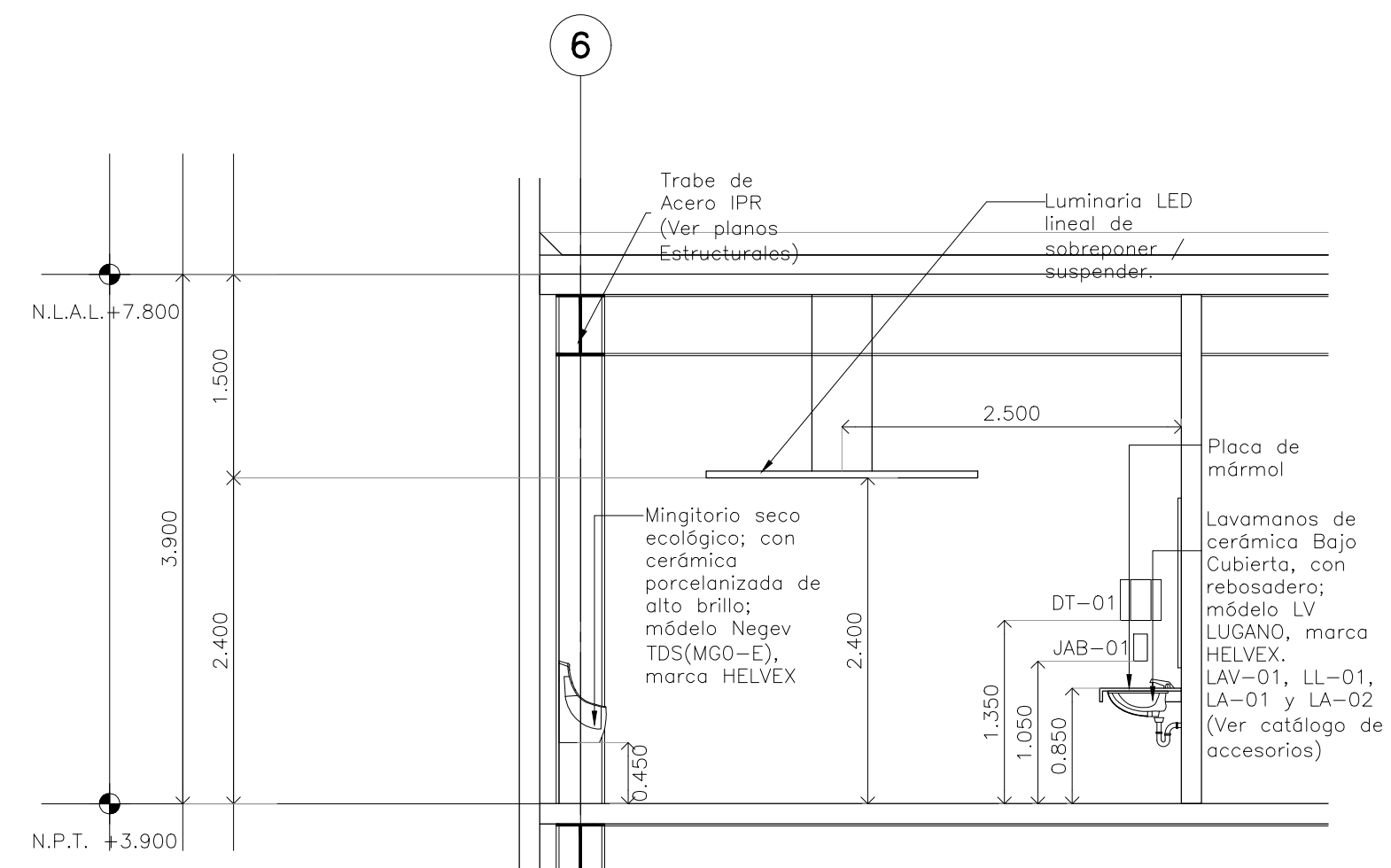
**Detalle 13**  
Baños empleados N+3.90 / CESI



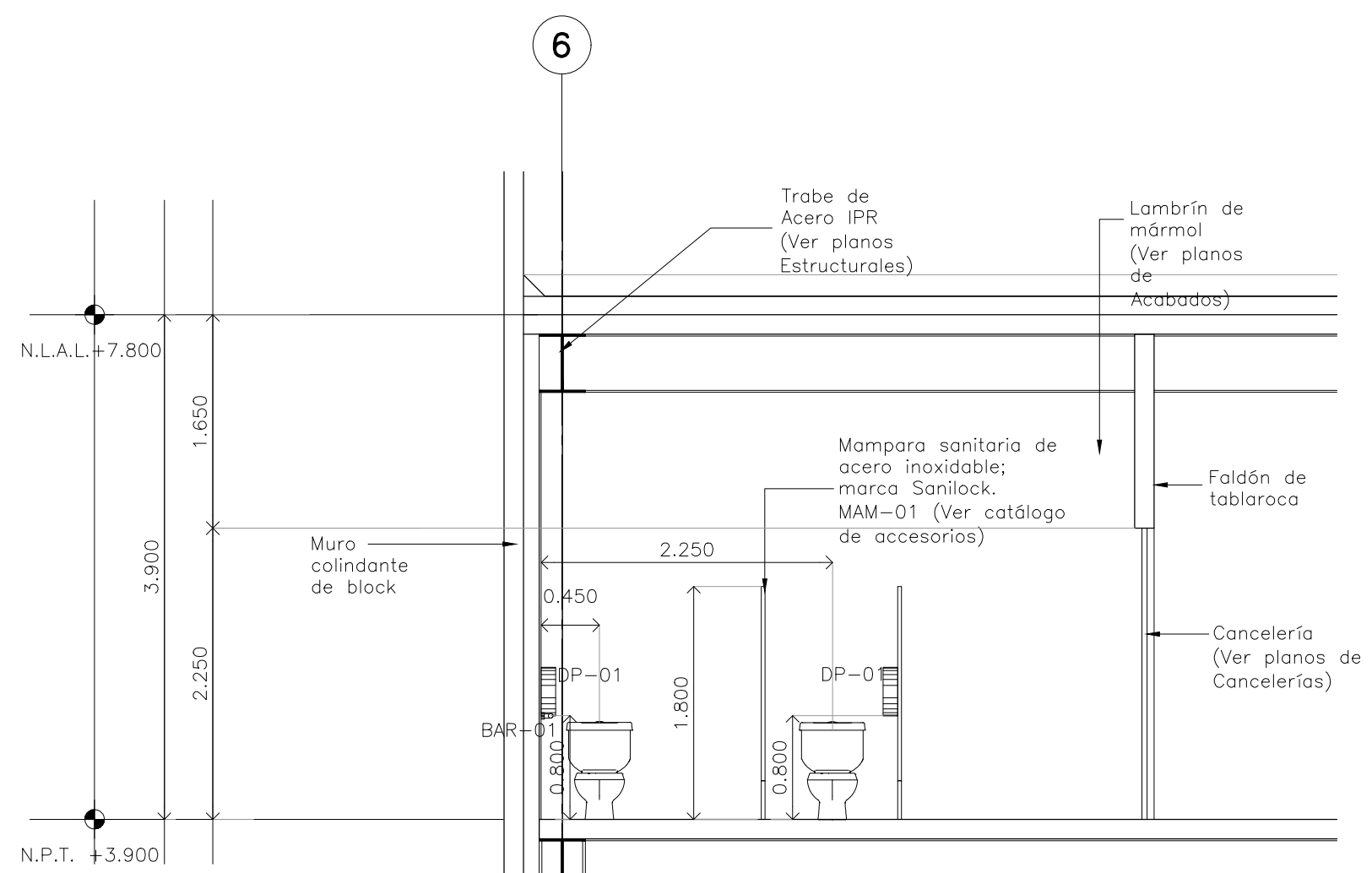
**Detalle 13**  
Despiece de pisos  
Baños empleados N+3.90 / CESI



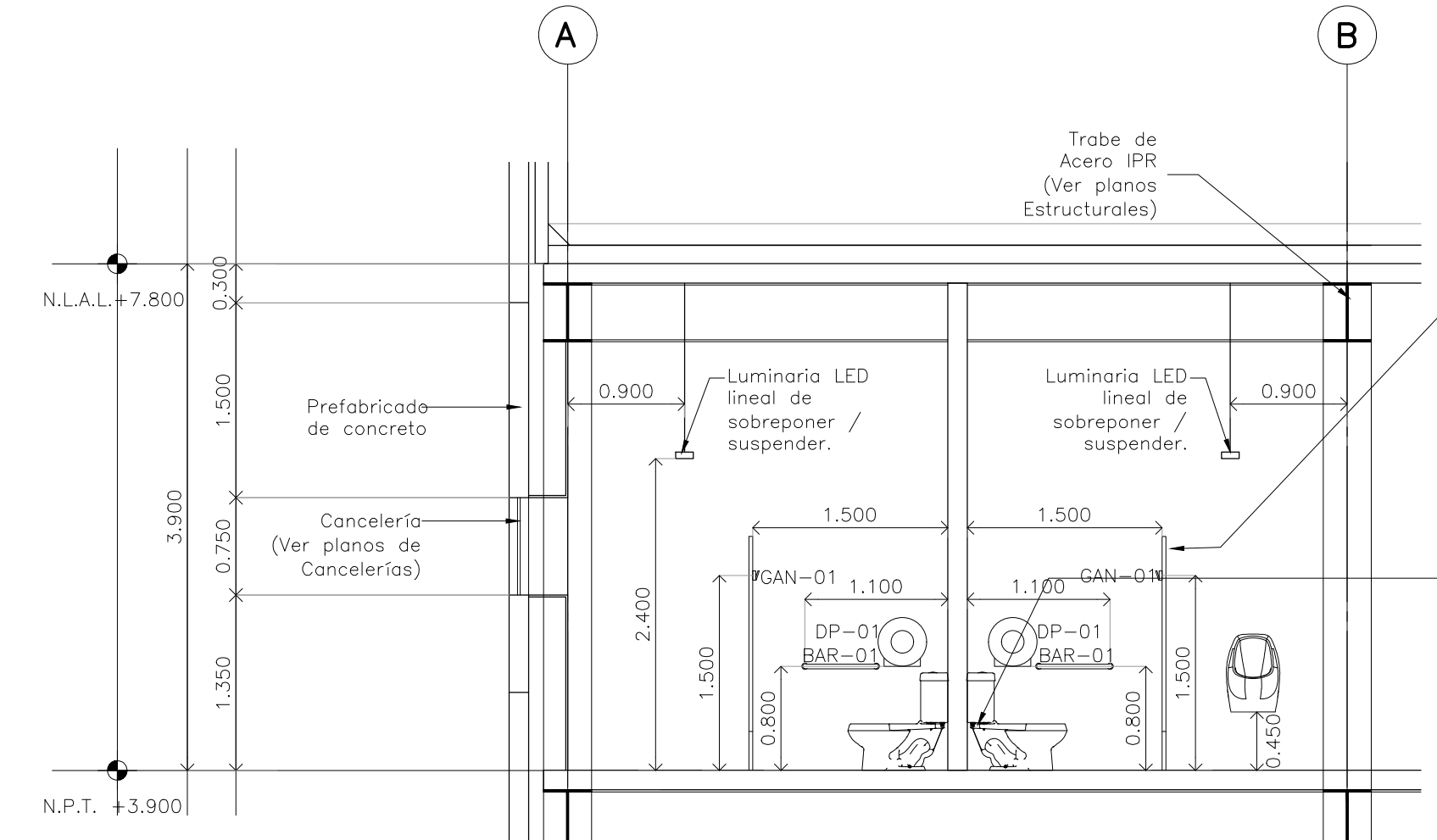
**CORTE 01 Detalle 13** Escala: 1:50



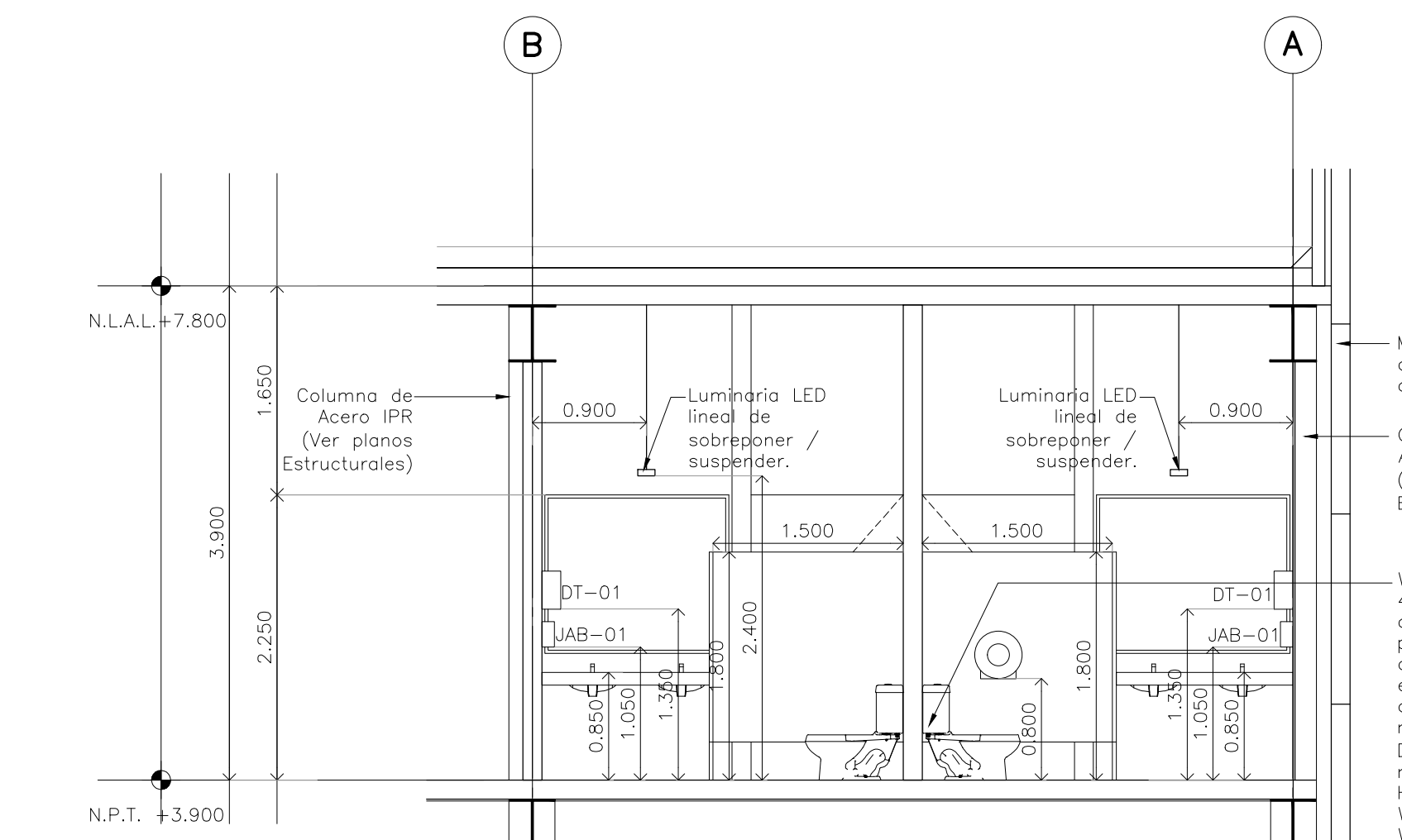
**CORTE 03 Detalle 13** Escala: 1:50



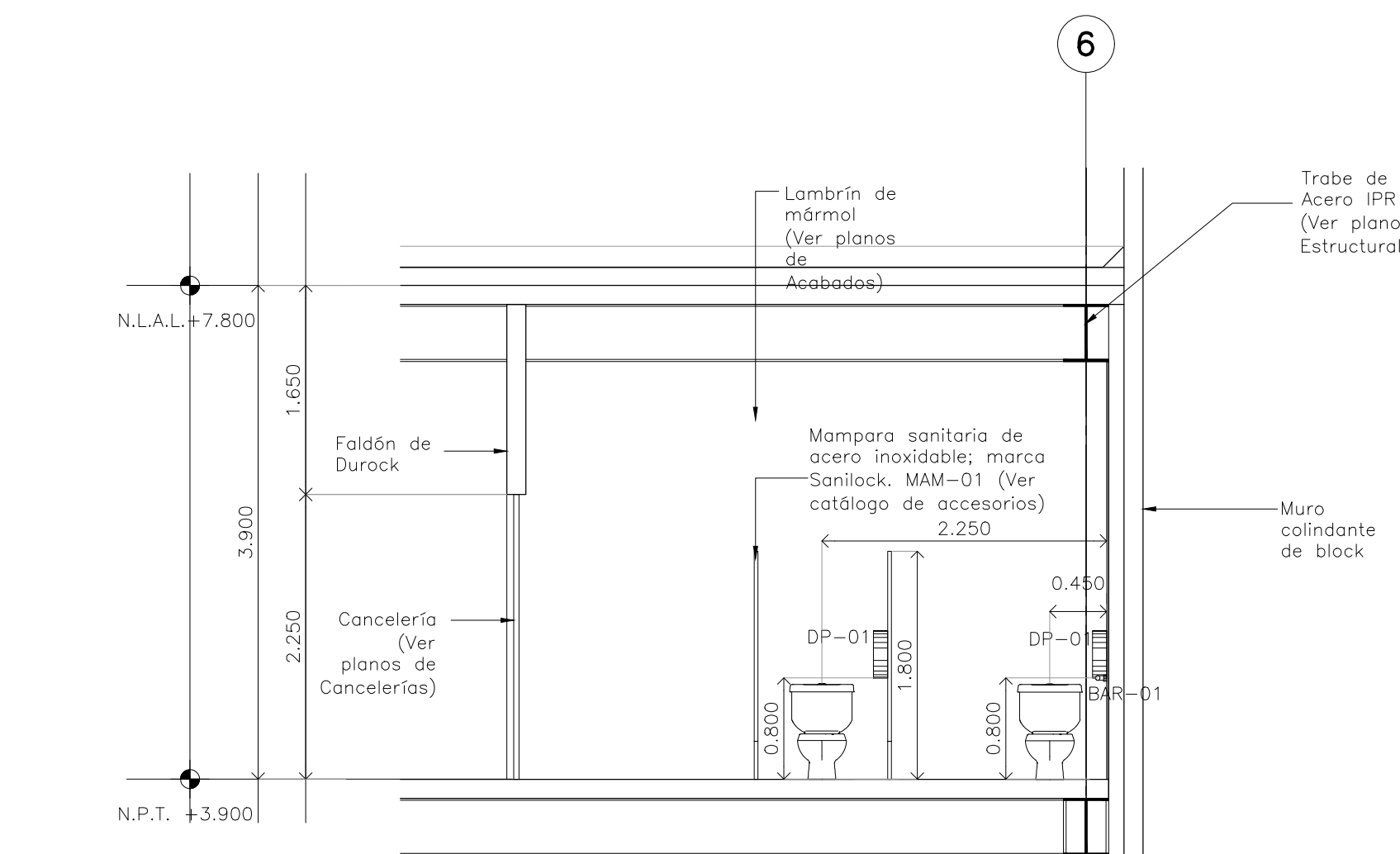
**CORTE 05 Detalle 13** Escala: 1:50



**CORTE 02 Detalle 13** Escala: 1:50



**CORTE 04 Detalle 13** Escala: 1:50



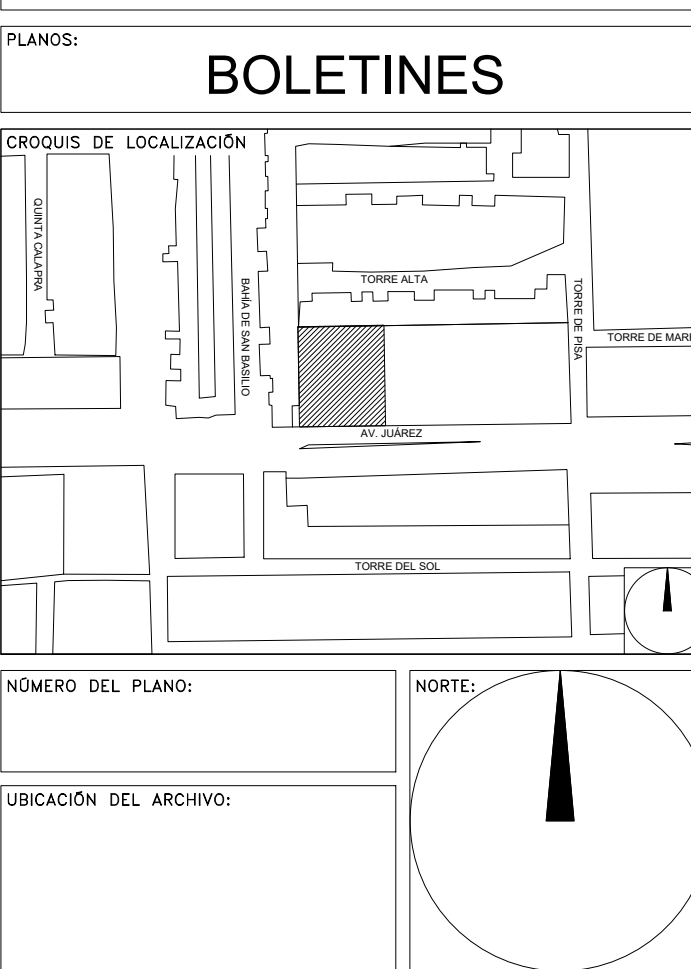
**CORTE 06 Detalle 13** Escala: 1:50

**CENTRO DE SERVICIO INFONAVIT**  
CESI / TORREÓN  
**LOTE 2, 3, 4 Y 5 FRACC. B-2 MANZANA 44-A, AV. JUÁREZ**  
**FRACC. LAS TORRES MUNICIPIO DE TORREÓN, COAHUILA**

NOTAS GENERALES

CLAVE	IMAGEN	CONCEPTO
BAR-01		Mód. B-8816 MCA. ROBRICK: Barro de soporte para silla plegable de acero inoxidable con acabado satinado. Incluye base y tornillos para fijación. Incluye encaje a presión. Medidas 915 x 170 mm. ancho y largo.
BAO-01		Mód. B-2818 MCA. ROBRICK: Piletas en tapa para sanitarios de acero inoxidable con acabado satinado. Incluye protector de vidrio, pape de grama, ganchos para accesorios, etc. Incluye encaje a presión. Medidas 300 x 300 x 750 mm. ancho, alto y profundidad.
CH-01		Mód. 24 MCA. HELVEX: Cuchara para piso de una boca con rejilla redonda. Diseño de agua 29 Litros. Incluye cucha con rejilla ajustable y drenaje. Incluye engrape y pape de doble drenaje.
DP-01		Mód. B-2818 MCA. ROBRICK: Dispositivo de apoyo para sanitarios de acero inoxidable con acabado satinado. Incluye protector de vidrio, pape de grama, ganchos para accesorios, etc. Incluye encaje a presión. Medidas 300 x 300 x 750 mm. ancho, alto y profundidad.
DT-01		Mód. B-2818 MCA. ROBRICK: Dispositivo de apoyo para sanitarios de acero inoxidable con acabado satinado. Incluye protector de vidrio, pape de grama, ganchos para accesorios, etc. Incluye encaje a presión. Medidas 300 x 300 x 750 mm. ancho, alto y profundidad.
FA-01		Mód. B-2818 MCA. ROBRICK: Dispositivo de apoyo para sanitarios de acero inoxidable con acabado satinado. Incluye protector de vidrio, pape de grama, ganchos para accesorios, etc. Incluye encaje a presión. Medidas 300 x 300 x 750 mm. ancho, alto y profundidad.
FR-01		Mód. C-211 MCA. ES TECNICA: Tapa Clavete empotrada. Acabado satinado. Doble larja y escudador derecho. Dimensiones generales de 144 x 54 con una tira de 49 x 37 con 4 x 1 x 37mm. profundidad de 15mm.
GAN-01		Mód. 196 MCA. VALMEK: Conector para freidor. Grupo de acero inoxidable. Tapa de acero inoxidable. Incluye llave.
JAB-01		Mód. B-4111 MCA. ROBRICK: Dispositivo de apoyo para sanitarios de acero inoxidable con acabado satinado. Incluye protector de vidrio, pape de grama, ganchos para accesorios, etc. Incluye encaje a presión. Medidas 300 x 300 x 750 mm. ancho, alto y profundidad.
LA-01		Mód. CLE-61 MCA. PROYECTA: Control con rejilla y rebosadero para laveta. Acabado cromo.
LA-02		Mód. TV-016 MCA. HELVEX: Cuchara para laveta con rejilla de limpieza y sello hidráulico ajustable.
LAV-01		Mód. LV LUGANO MCA. HELVEX: Lavamanos de cerámica bajo cubierta. Incluye rejilla completa plana y redonda, cucha uniforme, con rebosador y ceterina larga alta.
LL-01		Mód. FV-0213 MCA. HELVEX: Lámpara decorativa con cetera ajustable y tiempo de activación regulable. Incluye base con 300. Incluye con regulador electrónico y tiempo de cetera ajustable de 0 a 10 seg. Incluye herramienta de instalación. Consumo de energía: 15W.
LL-02		Mód. E-24 MCA. HELVEX: Lámpara decorativa con cetera ajustable y tiempo de activación regulable. Incluye base con 300. Incluye con regulador electrónico y tiempo de cetera ajustable de 0 a 10 seg. Incluye herramienta de instalación. Consumo de energía: 15W.
MAM-01		Mód. 30 ACERO INOXIDABLE MCA. SANILOCK: Fabricado en lámina de acero inoxidable en calibre 22 con acabado exterior tipo SCS. Incluye de drenaje para protección en el trabajo y instalación.
MIN-01		Mód. MO NEGEV MCA. HELVEX: Lavamanos de cerámica bajo cubierta. Incluye rejilla completa plana y redonda, cucha uniforme, con rebosador y ceterina larga alta.
TAR-01		Mód. CS-2068 MCA. ES TECNICA: Tapa de acero inoxidable de sublaveta. Acero inoxidable con alto rendimiento. Acabado cromo.
WA-01		Mód. AT 2 MCA. HELVEX: Acabado con tapa de acero inoxidable. Acabado satinado. Protección antibacteriana.
WC-01		Mód. DRAKAR MCA. HELVEX: WC. Incluye tiempos de drenaje, pape ecológico. Descarga de 4.8 litros. Acabado satinado. Incluye protección antibacteriana.

**PROYECTO EJECUTIVO**



**BOLETÍN ARQUITECTÓNICO**

DATOS DEL PROPIETARIO		DATOS DEL PREDIO		USO
NOMBRE:	No.:	CLAVE CATASTRAL:	M2.	HABITACIONAL <input type="checkbox"/>
CALLE:		ÁREA:		UNIFAMILIAR <input type="checkbox"/>
COLOMIA:		DELEGACIÓN:		PLURIFAMILIAR (CONDOMINIO) <input type="checkbox"/>
DELEGACIÓN:		TELEFONO:		COMERCIAL <input type="checkbox"/>
FIRMA:				SERVICIOS <input type="checkbox"/>
				INDUSTRIAL <input type="checkbox"/>
DATOS DEL D.R.O		DICTAMEN DE USO DE SUELO		
NOMBRE:		No. DE FOLIO:	FECHA:	
DIRECCIÓN:		NORMATIVIDAD		
DELEGACIÓN:		CONCEPTO		
TELEFONO:		ALTURA MÁXIMA PERMITIDA		
FIRMA:		COEFICIENTE DE OCUPACIÓN DEL SUELO		
		COEFICIENTE DE UTILIZACIÓN DEL SUELO		
		COEFICIENTE DE ABSORCIÓN DEL SUELO		
		PORCENTAJE DEL ÁREA LIBRE		
		RESTRICCIÓN AL FRENTE		
		CAJONES DE ESTACIONAMIENTO		
		RESTRICCIÓNES DIC. USO DE SUELO		

**RIVERO BORRELL - GUTIERREZ**  
**ARQUITECTOS**

FECHA: 2018\_07\_31

NOTA:  
Se anexa Boletín como información complementaria a Proyecto Ejecutivo.  
Se muestra actualización de detalle de baño, sustituye al plano DE-14.

ESCALA: 1:50

COTAS: METROS

CLAVE: BA-29

**BOLETÍN ARQ** 29