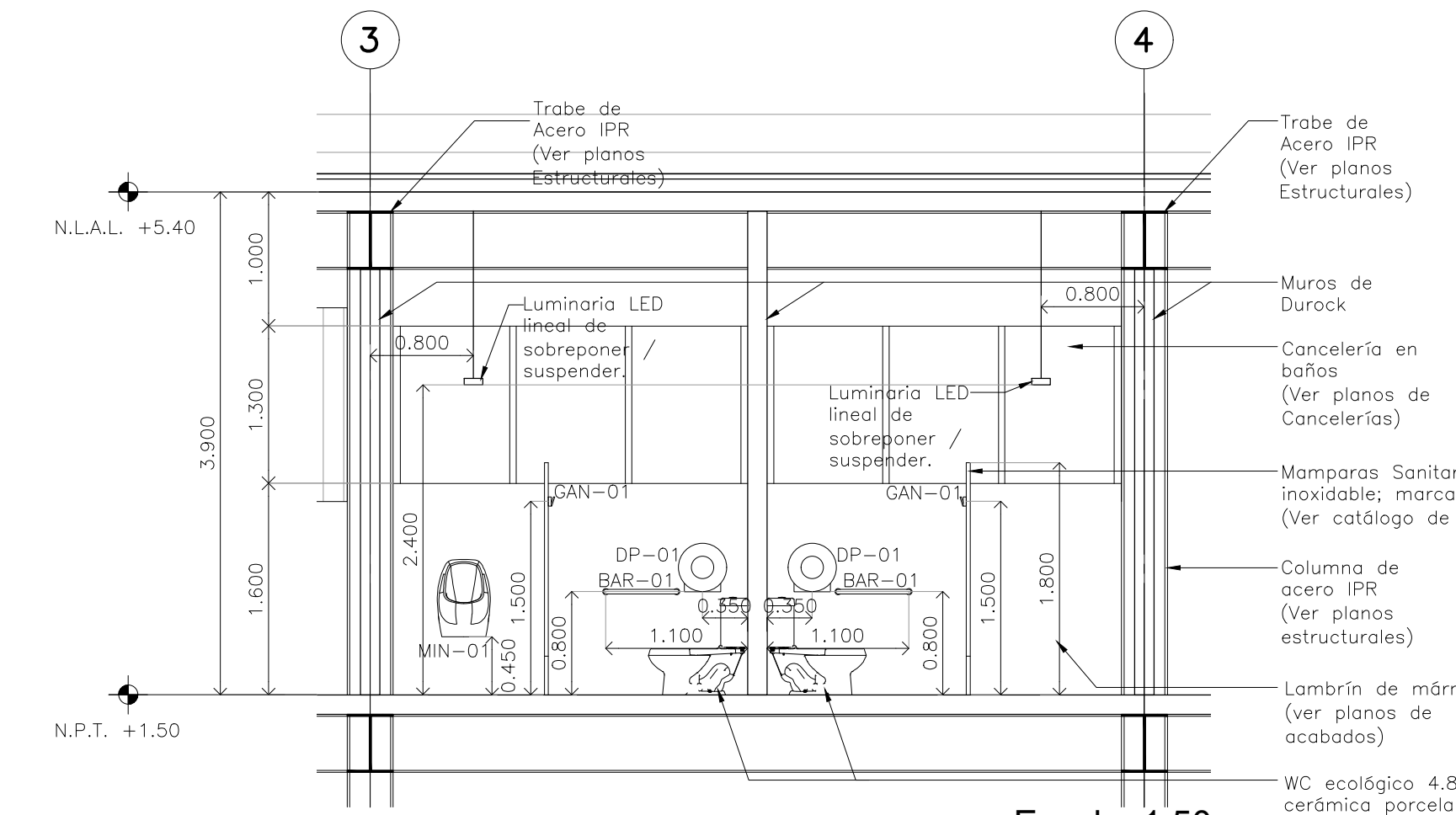
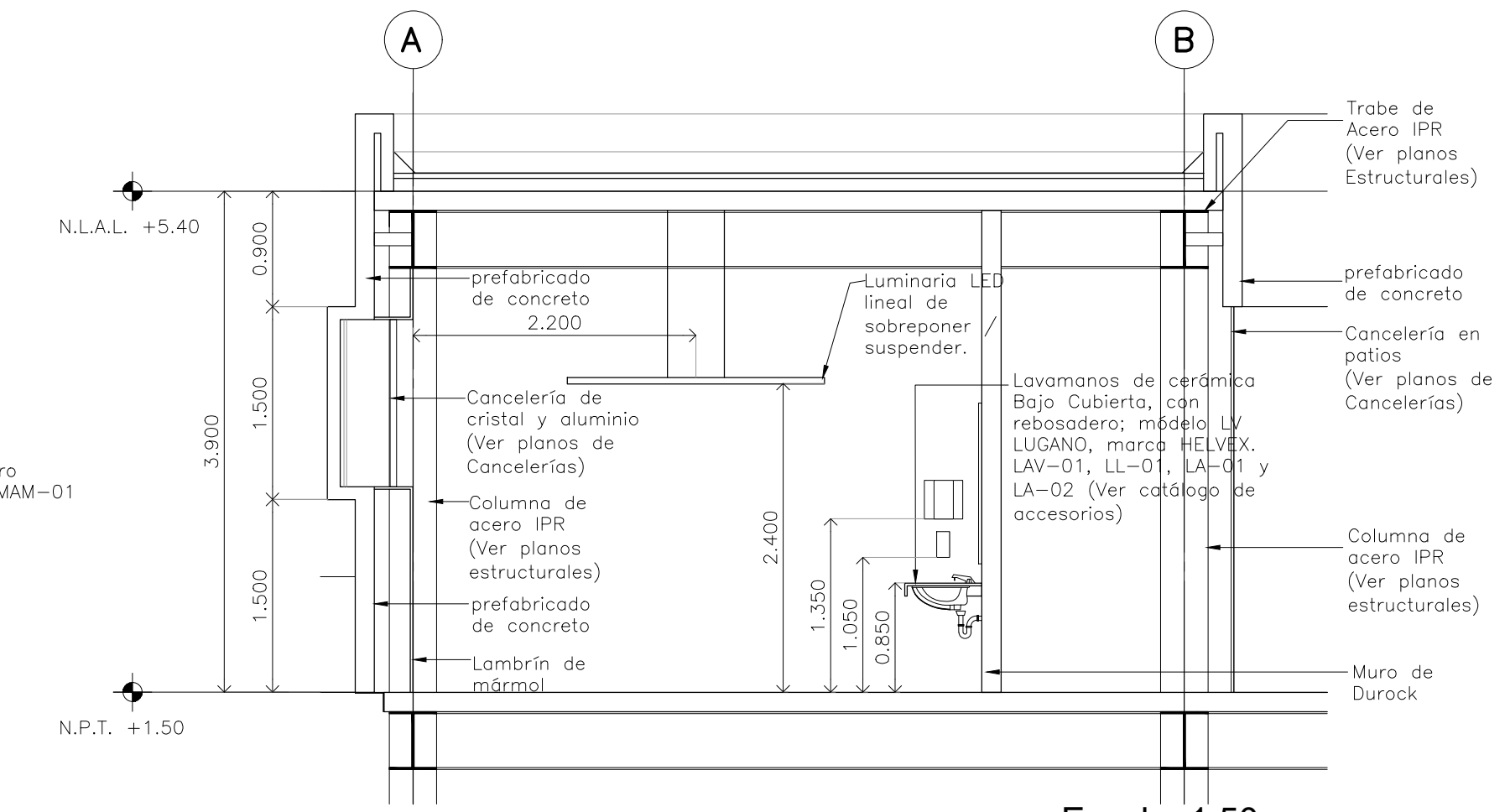


**Detalle 07**  
Baños de empleados

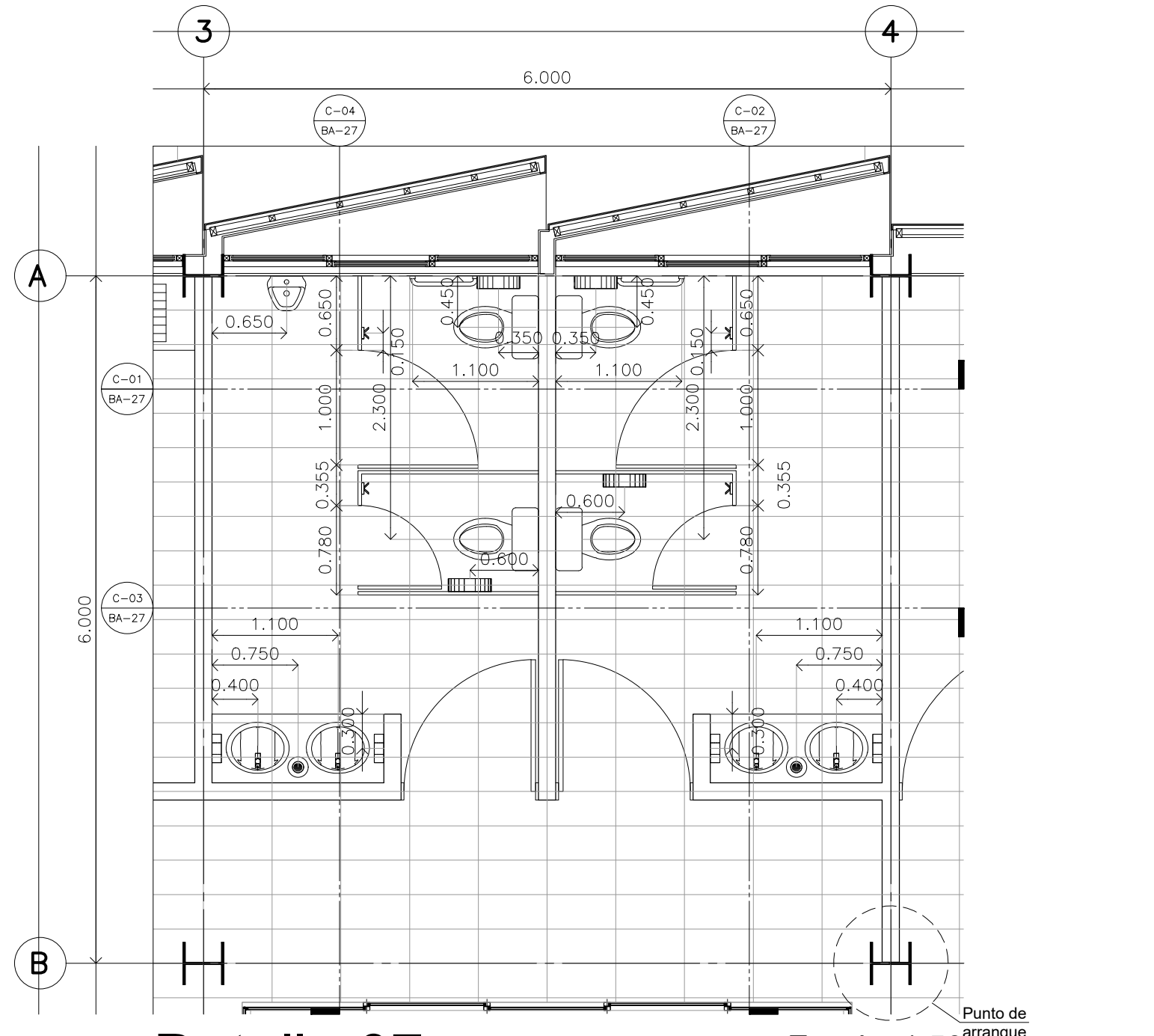
Escala: 1:50



**CORTE 01 Detalle 07** Escala: 1:50

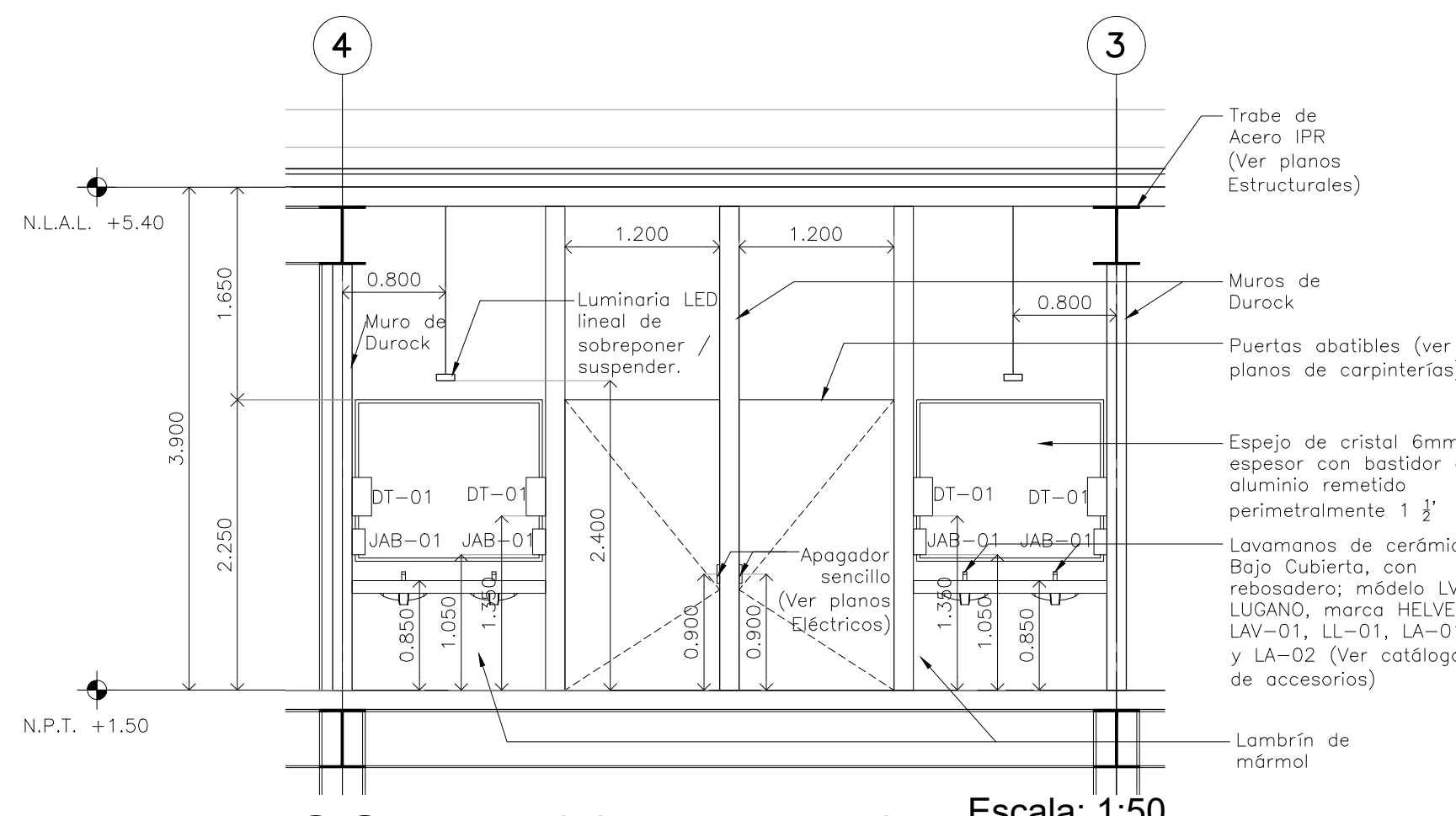


**CORTE 02 Detalle 07** Escala: 1:50

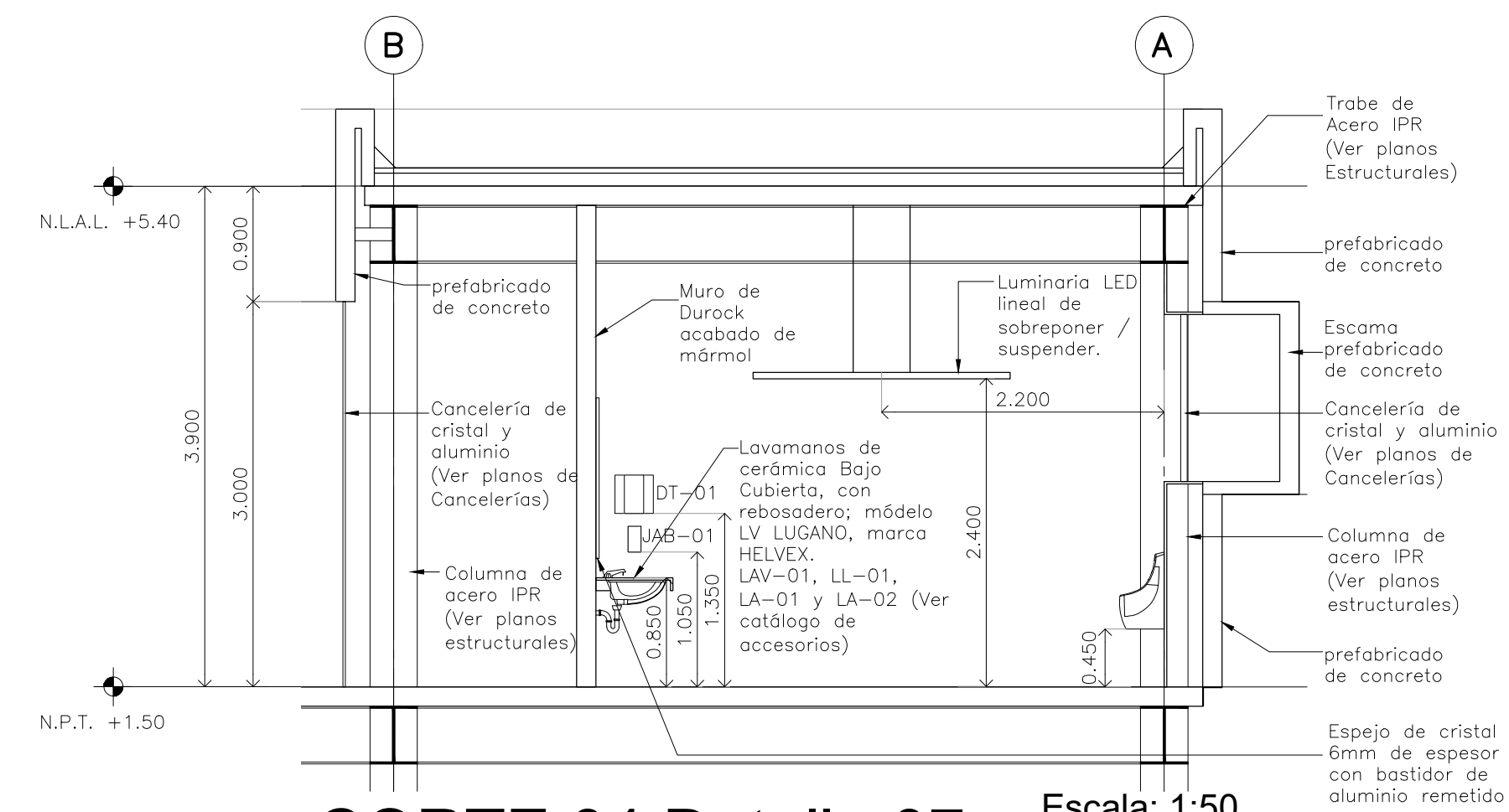


**Detalle 07**  
Despiece de pisos  
Baños de empleados

Escala: 1:50



**CORTE 03 Detalle 07** Escala: 1:50

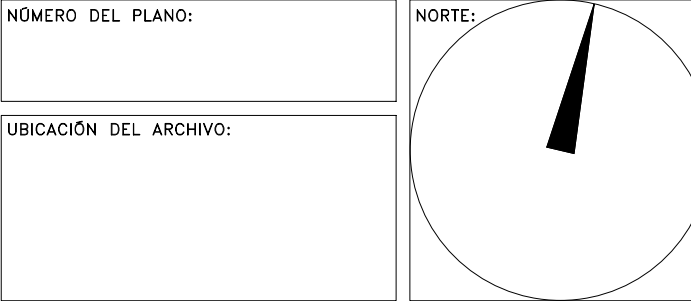
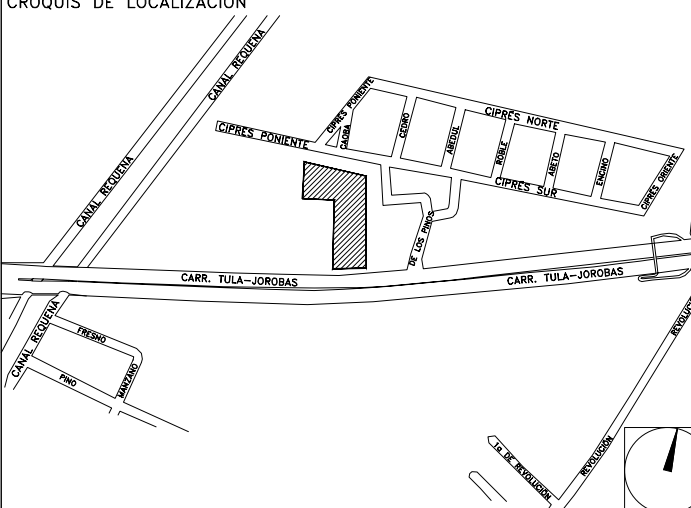


**CORTE 04 Detalle 07** Escala: 1:50

**CENTRO DE SERVICIO INFONAVIT  
CESI / TULA**  
**CARRERA TULA-JOROBAS COLONIA EL LLANO  
MUNICIPIO DE TULA. EDO. DE HIDALGO**

**PROYECTO EJECUTIVO**

**PLANOS:**  
**BOLETINES**



NOTAS GENERALES

CLAVE	IMAGEN	CONCEPTO
BA-01		Mód. 8 BASIS MCA. ROBRICK. Bano de apoyo para los servicios de acero inoxidable con acabado satinado, recibo protector de vidrio, pata de goma, ganchos para lavavajillas, con un espesor de 75.3 mm, dimensiones: 300 x 305 x 192 mm ancho, alto y profundidad.
BA-02		Mód. 8 280 MCA. ROBRICK. Plungin en tipo para viticos al piso, fabricado en acero inoxidable con acabado satinado, recibo protector de vidrio, pata de goma, ganchos para lavavajillas, con un espesor de 75.3 mm, dimensiones: 300 x 305 x 192 mm ancho, alto y profundidad.
CH-01		Cubierta para piso de una boca con rejilla redonda. Diseño de agua 25 Litros. Incluye cubeta con rejilla cuadrada y drenajes, chapal, mangas y plato de cobre drenaje.
DP-01		Mód. 8 280 MCA. ROBRICK. Dispositivo de apoyo para el piso, para ser fijado en superficie, fabricado en acero inoxidable con acabado satinado, recibo protector de vidrio, pata de goma, ganchos para lavavajillas, con un espesor de 75.3 mm, dimensiones: 300 x 305 x 192 mm ancho, alto y profundidad.
DT-01		Mód. 8 280 MCA. ROBRICK. Dispositivo de apoyo para el piso, para ser fijado en superficie, fabricado en acero inoxidable con acabado satinado, recibo protector de vidrio, pata de goma, ganchos para lavavajillas, con un espesor de 75.3 mm, dimensiones: 300 x 305 x 192 mm ancho, alto y profundidad.
FA-01		Mód. 8 280 MCA. ROBRICK. Corchete para fregadero. Cuello de acero inoxidable, tubo de acero inoxidable, diseño estándar.
FR-01		Mód. C-211 MCA. ES TECNICA. Tipo Clases empuje, acabado satinado. Sobre la y receptor derecho. Dimensiones generales de 144 x 54 con tira de 49 x 37 cm x 41 x 37cm, profundidades de 15.0cm.
GAN-01		Mód. 8 280 MCA. VALVEX. Ganchos sobre línea Clavica. Acabado cromo.
JAB-01		Mód. 8 280 MCA. ROBRICK. Lavavajillas de acero inoxidable con acabado satinado, recibo protector de vidrio, pata de goma, ganchos para lavavajillas, con un espesor de 75.3 mm, dimensiones: 300 x 305 x 192 mm ancho, alto y profundidad.
LA-01		Mód. 8 280 MCA. PROYECTA. Cuello con rejilla y rebosadero para lavavajillas. Acabado cromo.
LA-02		Mód. TV 416 MCA. HELVEX. Cuello para lavavajillas con rejilla de tiempo y bato hidráulico ajustable.
LAV-01		Mód. LV LUGANO MCA. HELVEX. Lavavajillas de cerámica bajo cubierta, con rebosadero y modelo LV LUGANO, marca HELVEX. LAV-01, LL-01, LA-01 y LA-02 (Ver catálogo de accesorios).
LL-01		Mód. TV 416 MCA. HELVEX. Línea económica con cromo acuminado y tiempo de activación regulable. Incluye fregadero con 13 litros, con mecanismo antipulsión y tiempo de cierre ajustable de 0 a 13 seg. Incluye herramienta de instalación. Consumo de agua menor a 1.5 Litros.
LL-02		Mód. 8 280 MCA. HELVEX. Lavavajillas de cerámica bajo cubierta, con rebosadero y modelo LV LUGANO, marca HELVEX. LAV-01, LL-01, LA-01 y LA-02 (Ver catálogo de accesorios).
MAM-01		Mód. 8 280 MCA. HELVEX. Lavavajillas de cerámica bajo cubierta, con rebosadero y modelo LV LUGANO, marca HELVEX. LAV-01, LL-01, LA-01 y LA-02 (Ver catálogo de accesorios).
MIN-01		Mód. 8 280 MCA. HELVEX. Lavavajillas de cerámica bajo cubierta, con rebosadero y modelo LV LUGANO, marca HELVEX. LAV-01, LL-01, LA-01 y LA-02 (Ver catálogo de accesorios).
TAR-01		Mód. 8 280 MCA. HELVEX. Lavavajillas de cerámica bajo cubierta, con rebosadero y modelo LV LUGANO, marca HELVEX. LAV-01, LL-01, LA-01 y LA-02 (Ver catálogo de accesorios).
WA-01		Mód. 8 280 MCA. HELVEX. Lavavajillas de cerámica bajo cubierta, con rebosadero y modelo LV LUGANO, marca HELVEX. LAV-01, LL-01, LA-01 y LA-02 (Ver catálogo de accesorios).
WC-01		Mód. 8 280 MCA. HELVEX. Lavavajillas de cerámica bajo cubierta, con rebosadero y modelo LV LUGANO, marca HELVEX. LAV-01, LL-01, LA-01 y LA-02 (Ver catálogo de accesorios).

**BOLETÍN ARQUITECTÓNICO**

DATOS DEL PROPIETARIO		DATOS DEL PREDIO		USO
NOMBRE:	No.:	CLAVE CATASTRAL:	M2:	HABITACIONAL <input type="checkbox"/>
CALLE:		ÁREA:	FONDO:	UNIFAMILIAR <input type="checkbox"/>
DELEGACIÓN:		MEDIDA DEL FRENTE:	m	PLURIFAMILIAR (CONDOMINIO) <input type="checkbox"/>
TELÉFONO:		DIRECCIÓN:	No OFICIAL:	COMERCIAL <input type="checkbox"/>
FIRMA:		CALLE:		SERVICIOS <input type="checkbox"/>
DATOS DEL D.R.O		DIRECCIÓN:		INDUSTRIAL <input type="checkbox"/>
NOMBRE:		ENTRE LA CALLE:		
CÉDULA PROFESIONAL:		Y LA CALLE:		
DIRECCIÓN:		COLOMIA:		
DELEGACIÓN:		DICTAMEN DE USO DE SUELO		
TELÉFONO:		No. DE FOLIO:	FECHA:	
FIRMA:		NORMATIVIDAD		
CORRESPBLE. INGENIERIAS		CONCEPTO		
NOMBRE:		ALTURA MÁXIMA PERMITIDA		
CÉDULA PROFESIONAL:		COEFICIENTE DE OCUPACIÓN DEL SUELO		
DIRECCIÓN:		COEFICIENTE DE UTILIZACIÓN DEL SUELO		
DELEGACIÓN:		COEFICIENTE DE ABSORCIÓN DEL SUELO		
TELÉFONO:		PORCENTAJE DEL ÁREA LIBRE		
FIRMA:		RESTRICCIÓN AL FRENTE		
		CAJONES DE ESTACIONAMIENTO		
		RESTRICCIÓN DIC. USO DE SUELO		

**RIVERO BORRELL - GUTIERREZ**  
**ARQUITECTOS**

FECHA: 2018\_07\_31

NOTA:  
Se anexa Boletín como información complementaria a Proyecto Ejecutivo.  
Se muestra actualización de detalle de baño, sustituye al plano DE-08.

ESCALA: 1:50

COTAS: METROS

CLAVE: BA-27

**BOLETÍN ARQ** 27