

Boletín económico semanal del 22 al 26 de enero de 2024

I. Información económica a destacar

Entorno Nacional

- **Baja la población desocupada en México.** De acuerdo con la Encuesta Nacional de Ocupación y Empleo (ENOE) de diciembre de 2023 con cifras originales, la población económicamente activa (PEA) fue de 60.7 millones, representa una tasa de 59.9%. De la PEA el 97.4% estuvieron ocupadas, 7.6% subocupadas y la población desocupada fue de 1.6 millones de personas con una tasa (TD) de 2.6%. Respecto a diciembre de 2022, la población desocupada descendió en 59 mil personas y la TD fue menor en 0.1%. En diciembre de 2023, a tasa mensual y con cifras desestacionalizadas, la TD no presentó variación.
- **Se incrementan las ventas de ANTAD.** El crecimiento nominal de las ventas mensuales de la Asociación Nacional de Tiendas de Autoservicio y Departamentales de diciembre de 2023 a tiendas iguales fue de 5.2% y a tiendas totales de 8.5%. El crecimiento anual de las ventas de 2023 a tiendas iguales fue de 5.4% y a tiendas totales de 8.4%. En las ventas anuales por concepto; las de supermercado representaron el 34.3%, crecieron 7.7% y 11.1% respectivamente para tiendas iguales y tiendas totales. La ropa y calzado representó 18.6%, creció 3.8% y 7.1%. Las mercancías generales fueron el 47.1%, crecieron 4.5% y 7.1%.
- **Sube la inflación en México.** El Índice Nacional de Precios al Consumidor, de la primera quincena de enero de 2024, aumentó 0.49% respecto a la quincena anterior y la inflación anual subió a 4.90%. La inflación subyacente aumentó 0.25% a tasa quincenal y 4.78% a tasa anual. Al interior de la quincenal los precios de las mercancías incrementaron 0.26 % y los de servicios, 0.24%. El índice de precios no subyacente creció 1.22% quincenal y 5.24% a tasa anual. Por componentes de la tasa quincenal, los precios de los productos agropecuarios subieron 2.42% y los de energéticos y tarifas autorizadas por el gobierno, 0.15%.
- **Crece la producción de las empresas constructoras.** La Encuesta Nacional de Empresas Constructoras de noviembre de 2023 y con datos ajustados por estacionalidad, muestra que el valor de la producción generado por las empresas constructoras aumentó en términos reales 1.9%, las horas trabajadas incrementaron 1.1%, y las remuneraciones medias reales, 0.3%, respecto a octubre pasado. El personal ocupado total no presentó variación mensual. A tasa anual y con cifras desestacionalizadas, el valor real de producción de las empresas constructoras creció 36%; el personal ocupado total, 2.2 %; las horas trabajadas, 9.4% y las remuneraciones medias reales, 4.1%.
- **Baja la actividad económica mexicana.** El Indicador Global de la Actividad Económica (IGAE) de noviembre de 2023 y con cifras desestacionalizadas, disminuyó -0.5% a tasa mensual y en sus componentes; la actividad primaria retrocedió -6.2% y la secundaria, -1.0%, la terciaria aumentó 0.2%. A tasa anual y con series desestacionalizadas, el IGAE creció 2.7 % en términos reales; la actividad terciaria incrementó 3.2 % y la secundaria, 3.0%, la primaria descendió -6.6%.

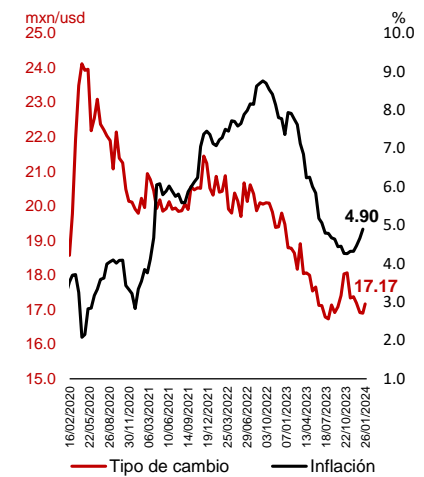
Entorno Internacional

- **Crece la economía de los estados Unidos.** El Producto Interno Bruto (PIB) de diciembre 2023 aumentó en el último trimestre 0.8%, en el tercer trimestre del mismo año el crecimiento fue de 1.2%. En términos anualizados el aumento del tercer trimestre fue de 3.1%, en el de 2022 del mismo trimestre se había crecido un 2.5%.
- **Crece el consumo personal de Estados Unidos.** De acuerdo con el Indicador del consumo personal de diciembre de 2023 se muestra que este subió 5.0%, con lo que el indicador se mantiene en aumento e hila 11 meses con crecimientos positivos
- **Suben las ventas de viviendas nuevas en los Estados Unidos.** El Indicador de las ventas de viviendas nuevas de diciembre 2023 llegó a 664 mil unidades, fueron 49 mil más que las 615 mil viviendas de un mes anterior. Representa que el índice de crecimiento subió 8.0% en diciembre de 2023, vuelve a retomar el crecimiento después de que los dos meses anteriores cayó por debajo del umbral de cero por ciento. Por otro lado, los permisos de construcción de diciembre del mismo año subieron a 1,493 desde los 1,467 que se solicitaron en noviembre 2023.
- **Suben las órdenes de compra en la actividad manufacturera y bajan en los servicios.** El Índice de Gerentes de Compra (PMI) del sector manufacturero de la zona del euro de enero 2024 sube a 46.6 puntos, un mes antes este se encontraba en 44.8 puntos. Con lo que el PMI de manufacturas hila 18 meses en zona de contracción. Por otro lado, el PMI del sector servicios llegó a 48.4 puntos y representa una disminución contra los 48.8 puntos que obtuvo en el periodo anterior. Es el séptimo mes que el PMI servicios se encuentra por abajo de los 50 puntos.


Para la siguiente semana

- Para la semana del 29 de enero al 2 de febrero de 2024. En el ámbito internacional; Estados Unidos publicará el Indicador Redbook, las Nóminas no agrícolas y su Tasa de desempleo. La zona del euro publicará el indicador de Confianza del consumidor y el Producto Interno Bruto Trimestral. En el ámbito nacional se publicará, la Estimación Oportuna del PIB, el Indicador Mensual del Consumo Privado, el Indicador de Pedidos Manufactureros y el Indicador Mensual de la Formación Bruta de Capital Fijo.

Tipo de cambio e inflación



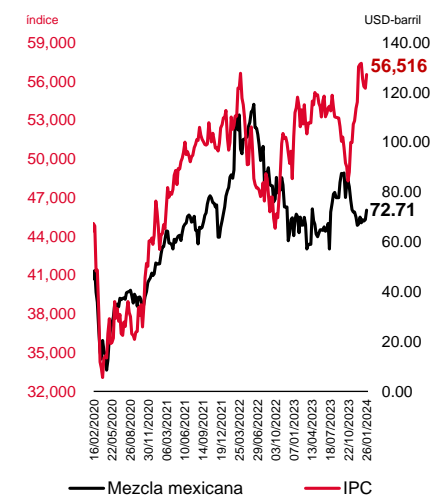
Fuente: INEGI.



4.9 %

La inflación en México en la primera quincena de enero 2024.

IPC y precio de la mezcla mexicana de petróleo



Fuente: INEGI.

II. Indicadores Infonavit



Otorgamiento de crédito (acumulado anual)

	Periodo	Última cifra	Cifra anterior ¹		Variación % anual
Número de créditos formalizados <i>miles</i>	ene-nov 2023	382.4	320.4	↑	19.3%
Línea II: Adquisición de vivienda nueva <i>miles</i>	ene-nov 2023	136.7	131.0	↑	4.3%
Línea II: Adquisición de vivienda existente <i>miles</i>	ene-nov 2023	127.0	113.2	↑	12.2%
Línea II: Adquisición de suelo <i>miles</i>	ene-nov 2023	2.8	0.5	▲	
Línea III: Construcción <i>miles</i>	ene-nov 2023	8.6	5.5	↑	57.1%
Línea IV: Mejoramientos <i>miles</i>	ene-nov 2023	106.8	69.8	↑	53.0%
Línea V: Pago de pasivos <i>miles</i>	ene-nov 2023	0.4	0.4	↑	9.5%

Recaudación fiscal

	Periodo	Última cifra	Cifra anterior ¹		Variación % cifra anterior		Variación % anual
Número de empresas <i>millones</i>	Bim 6 - 2024	1.1	1.1	↑	0.1%	↑	1.0%
Número de derechohabientes activos <i>millones</i>	Bim 6 - 2024	22.4	22.2	↑	1.0%	↑	3.1%

Inversiones

Rendimiento del Fanvit ² <i>porcentaje</i>	dic-24	6.6	5.8	↑	0.8 pp ³ ↑	7.3 pp ³
---	--------	-----	-----	---	--	---------------------

Notas: 1/En el caso de otorgamiento de crédito la cifra anterior se refiere al acumulado del mismo periodo pero del año anterior. 2/Rendimiento otorgado de Inversiones del Fondo de Apoyo a las Necesidades de Vivienda de los Trabajadores (FANVIT), con precios de bolsa 3/pp: Puntos Porcentuales. En lugar de variaciones porcentuales, se reportan variaciones en puntos porcentuales. ▲ Representa variaciones por arriba del 100%, ▼ Representa variaciones por debajo del -100%.

El sombreado indica actualización de la información durante la última semana.

III. Indicadores Económicos



Estados Unidos

	Periodo	Última cifra	Cifra anterior	Variación % cifra anterior	Variación % anual
PIB <i>BDD a precios 2012</i>	Trim 4-2023	22.7	22.5	↑ 0.8%	↑ 3.3%
Tasa de desempleo %	dic-23	3.7	3.7	→ 0.0 pp ³	↑ 0.2 pp ³
Tasa de interés FED <i>límite superior %</i>	dic-23	5.50	5.50	→ 0.0 pp ³	↑ 1.0 pp ³
Prod. Manufacturera <i>Índ (2008=100)</i>	dic-23	98.5	99.3	↓ -0.8%	↑ 1.6%

Información nacional

PIB real <i>BDP (a precios 2013)</i>	Trim 3-2023	25,201	24,934	↑ 1.1%	↑ 3.3%
IGAE ^{1,2} <i>Índ (2013=100)</i>	nov-23	103.9	104.4	↓ -0.5%	↑ 2.7%
Inversión fija bruta ² <i>Índ (2013=100)</i>	oct-23	118.5	116.2	↑ 1.9%	↑ 24.7%
Inv. Cons. Residencial ² <i>Índ (2013=100)</i>	oct-23	97.8	87.9	↑ 11.3%	↑ 20.1%
Prod. Industrial ² <i>Índ (2013=100)</i>	nov-23	105.0	106.0	↓ -1.0%	↑ 3.0%
Prod. Ind. Construcción ² <i>Índ (2013=100)</i>	nov-23	108.2	111.5	↓ -2.9%	↑ 19.3%
Consumo privado ² <i>Índ (2013=100)</i>	oct-23	108.5	108.8	↓ -0.3%	↑ 4.5%
Ventas ANTAD TT ⁴ <i>Crec. Nominal</i>	dic-23	8.5	8.4	↑ 0.10 pp ³	↓ - 3.40 pp ³
Ventas ANTAD TI ⁵ <i>Crec. Nominal</i>	dic-23	5.2	5.3	↓ - 0.10 pp ³	↓ - 3.80 pp ³
Tasa de desempleo % de la PEA	dic-23	2.79	2.80	↓ -0.5%	↓ -5.3%
PEA % de la población (15+ años)	dic-23	59.9	61.0	↓ -1.8%	↑ 0.3%
Tasa de Informalidad % población ocupada	dic-23	53.8	54.9	↓ -2.0%	↓ -2.2%
Empleados IMSS Miles de trabajadores	dic-23	22,024	22,409	↓ -1.7%	↑ 3.0%
Salario prom. IMSS Pesos nominales	dic-23	573.9	534.9	↑ 7.3%	↑ 17.9%


Notas: TCA: Tasa de Crecimiento Anual, TCM: Tasa de Crecimiento Mensual, MMD: Miles de Millones de Dólares, MDP: Millones de pesos, MMP: Miles de Millones de Pesos, BDP: Billones de Pesos, N/A: No Aplica. 1/Indicador Global de la Actividad Económica, 2/Series desestacionalizadas, 3/PP: Puntos Porcentuales. En lugar de variaciones porcentuales, se reportan variaciones en puntos porcentuales, 4/Tiendas Totales, 5/Tiendas Iguales. ▲ Representa variaciones por arriba del 100%, ▼ Representa variaciones por debajo del -100%.

El sombreado indica actualización de la información durante la última semana.

Mezcla mexicana de petróleo dólares por barril

26/01/2024

72.71


Var % con respecto a la cifra anterior  5.5%



Índice de Precios y Cotizaciones índice

26/01/2024

56,516


Var % con respecto a la cifra anterior  1.9%

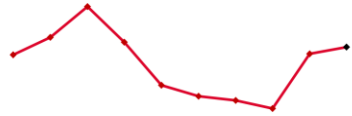


Tipo de cambio (peso) pesos por dólar





















26/01/2024

17.17















Var % con respecto a la cifra anterior  0.2%



Información nacional

	Periodo	Última cifra	Cifra anterior	Variación % cifra anterior	Variación % anual
Inflación TCA	15/01/2024	4.90	4.66	 0.24 pp ³	 -3.04 pp ³
Inflación Sub. TCA	15/01/2024	4.78	5.09	 -0.31 pp ³	 -3.67 pp ³
Inflación no Sub. TCA	15/01/2024	5.24	3.39	 1.85 pp ³	 -1.20 pp ³
Riesgo país Índice TCA	25/01/2024	344.0	342.0	 0.9%	 -3.9%
RI ⁶ MMD	12/01/2024	212.8	212.4	 0.0%	 5.9%
Prod. De petróleo MDB	dic-23	1,560.0	1,567.0	 -0.4%	 -1.0%
Balance Público ⁷ MMP	ene - nov 2023	-762.3	-674.5	 -13.0%	 -46.2%
Balance Primario MMP	ene - nov 2023	73.1	117.4	 -37.8%	 -28.3%
FSCNB ⁸ BDP	Trim 3-2023	11,636.4	11,371.1	 2.3%	 3.1%
SHRFSP ⁹ BDP	Trim 3-2023	14.5	14.1	 3.1%	 7.5%

Sector económico

Déficit CC ¹⁰ MMDP	Trim 3-2023	2.6	3.5	 -24.8%	
Déficit BC ¹¹ MMDP	ene - dic 2023	-5.7	-7.5	 -24.6%	 79.2%
Exportaciones totales MMDP	ene - dic 2023	594.3	544.4	 9.2%	 3.0%
Importaciones totales MMDP	ene - dic 2023	600.0	552.0	 8.7%	 -0.8%
Déficit BP ¹² MMDP	ene - dic 2023	-18.9	-18.64	 -1.6%	 45.3%
IED ^{1,13} en México MMDP	Trim 3-2023	1.9	7.7	 -75.8%	 -47.3%
Remesas MMDP	nov-23	4.9	5.8	 -15.5%	 1.9%

Notas: TCA: Tasa de Crecimiento Anual, TCM: Tasa de Crecimiento Mensual, MMD: Miles de Millones de Dólares, MDP: Millones de pesos, MMP: Miles de Millones de Pesos, BDP: Billones de Pesos, N/A: No Aplica. 1/Indicador Global de la Actividad Económica, 6/Reservas internacionales, 7/Diferencia entre Ingreso y Gasto del Sector Público en lo que va del año, 8/Financiamiento a sectores no bancarios, 9/Saldo histórico de los requerimientos financieros del sector público, 10/Cuenta corriente, 11/Balanza Comercial, 12/Balance público, 13/Inversión Extranjera Directa, ▲ Representa variaciones por arriba del 100%, ▼ Representa variaciones por debajo del -100%.

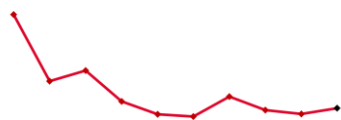
El sombreado indica actualización de la información durante la última semana.

Riesgo país
índice

25/01/2024

344

Var % con respecto a la cifra anterior ● 0.9%



Tipo de cambio (euro)
euros por dólar

26/01/2024

0.92

Var % con respecto a la cifra anterior ● 0.3%



Tipo de cambio (yuan)
yuanes por dólar

26/01/2024

7.18

Var % con respecto a la cifra anterior ● -0.2%



Mercado financiero

	Periodo	Última cifra	Cifra anterior		Variación % cifra anterior		Variación % anual
Tipo de cambio							
Peso mexicano (FIX) MXN/USD	26/01/2024	17.17	17.13	↑	0.2%	↓	-9.3%
Euro EUR/USD	26/01/2024	0.92	0.92	↑	0.3%	↓	-0.1%
Yuan chino CNY/USD	26/01/2024	7.18	7.19	↓	-0.2%	↑	5.8%
Real brasileño BRL/USD	26/01/2024	4.92	4.93	↓	-0.3%	↓	-5.6%
Precio de commodities							
Petróleo MM¹⁴ dls/b	26/01/2024	72.7	68.9	↑	5.5%	↑	2.3%
Mercado accionario							
IPC^{2,15} Índice	26/01/2024	56,516	55,452	↑	1.9%	↑	4.8%
Dow Jones Índice	26/01/2024	38,159	37,864	↑	0.8%	↑	14.3%
S&P 500 Índice	26/01/2024	4,902	4,840	↑	1.3%	↑	23.4%
Tasas de Interés							
Tasa de CETES %	26/01/2024	11.28	11.30	↓	-0.02 pp ³	↑	0.48 pp ³
Tasa hip. 30 años EUA¹⁶ %	19/01/2024	6.78	6.75	↑	0.03 pp ³	↑	0.55 pp ³
Tasa bono 10 años %	26/01/2024	9.28	9.28	↓	0.00 pp ³	↑	0.69 pp ³

Notas: TCA: Tasa de Crecimiento Anual, TCM: Tasa de Crecimiento Mensual, MMD: Miles de Millones de Dólares, MDP: Millones de Pesos, MMP: Miles de Millones de Pesos, BDP: Billones de Pesos, N/A: No Aplica. 2/Series desestacionalizadas, 14/Mezcla Mexicana, 15/Índice de precios y cotizaciones 16/Tasa de Mortgage Bankers Association (MBA), tasa fija a 30 años.▲ Representa variaciones por arriba del 100%, ▼ Representa variaciones por debajo del -100%.

El sombreado indica actualización de la información durante la última semana.

AVISO LEGAL. Es indispensable que la o el usuario lea el presente Aviso previamente y lo evalúe de forma cuidadosa, de tal manera que esté consciente de que se sujeta a él en el momento que accede a la información, por lo que si la o el usuario no estuviera de acuerdo total o parcialmente con el presente documento, deberá abstenerse de utilizar la información en cualquiera de sus partes o secciones. **Términos y condiciones.** Los términos y condiciones que a continuación se presentan constituyen el acuerdo entre el Infonavit y cualquier usuario que consulte, utilice, publique, promocione o realice cualquier acto que se derive del uso o manejo de la presente información, entendiéndose por usuario a cualquier persona que acceda a la misma y ello implica su adhesión plena e incondicional a estos términos y condiciones que forman parte del presente Aviso Legal. La o el usuario reconoce que cualquier uso que realice de la información no le implica ningún derecho de propiedad sobre la misma, sea cualquiera de sus elementos o contenidos. El Infonavit se reserva el derecho a modificar, en cualquier momento y sin aviso previo, la presentación, configuración, información, contenidos y, en general, cualquier parte o aspecto relacionado directa o indirectamente con la información. El Infonavit no controla y no garantiza la ausencia de virus en la información, ni de otros elementos que puedan producir alteraciones en el sistema informático del usuario (software y/o hardware) o en los documentos electrónicos y ficheros almacenados en su sistema informático. Al ser una institución de servicio social, sin fines de lucro, independiente y ajena a partidismos religiosos, el Infonavit no permite la publicación de contenidos que contravengan a este carácter y se reserva el derecho de publicar o sugerir sitios, subsitios o material ajenos a la presente información y al Infonavit, que considere de interés para las y los usuarios. En caso de hacerlo, el Infonavit no es responsable en forma alguna de dichos sitios y materiales, así como del acceso o uso por parte de la o el usuario de los mismos. El Infonavit se reserva el derecho a negar o retirar el acceso a la información en cualquier momento y sin previo aviso, por iniciativa propia o a petición de cualquier persona, a cualquier usuario por cualquier motivo, incluyendo sin limitación a aquellas o aquellos que den un uso indebido a la información, a cualquiera de sus partes o secciones, o que incumplan total o parcialmente lo previsto en el presente Aviso. La o el usuario es responsable de cualquier daño y/o perjuicio de cualquier naturaleza que ocasionara por incumplir el presente Aviso o cualquier normatividad aplicable, por lo que deslinda al Infonavit de toda responsabilidad civil, penal, administrativa o de cualquier otra índole. Cualquier derecho que no se haya conferido expresamente en este documento se entiende reservado al Infonavit. Acceso y utilización de la información La o el usuario se compromete a utilizar la información conforme a las leyes aplicables, a lo dispuesto en este Aviso y con respeto al orden público. La o el usuario se obliga a utilizar la información o cualquier aspecto relacionado con él, de una manera en que no lesione derechos o intereses del Infonavit, de personas vinculadas a éste, directa o indirectamente, o de terceros. La o el usuario utilizará la información de una manera en la que no los dañe, inutilice, deteriore o menoscabe total o parcialmente. El Infonavit no será responsable por la interpretación y aplicación que la o el usuario haga de los resultados obtenidos a través del uso de la información, por lo que la o el usuario reconoce y acepta que cualquier decisión basada en su interpretación es bajo su exclusiva y estricta responsabilidad, excluyendo al Infonavit de compromiso alguno. El Infonavit no se responsabiliza por el uso incorrecto de la información descrita o contenida en este documento y no asume ninguna responsabilidad por el uso que alguien haga de la información. La información, estimaciones y pronósticos de este documento representan la opinión de la Coordinación General de Investigación y Finanzas, y no debe ser considerada como la posición oficial del Infonavit. Este material no debe ser modificado, reproducido o distribuido sin el previo consentimiento del Infonavit. Los datos no deben ser utilizados para fines oficiales, legales, comerciales o de ningún otro tipo sin previo consentimiento del Infonavit. De ahí que la o el usuario deberá abstenerse de obtener o intentar obtener información, mensajes, gráficos, dibujos, archivos de imagen, software y, en general, cualquier clase de material accesible al público.

Este reporte fue elaborado por: Hugo Alejandro Garduño Arredondo, Gabriel Darío Ramírez Sierra, Alayn Alejandro González Martínez, Luis Gerardo Zapata Barrientos, Mitzi Yael Camba Almonaci, Miguel Monroy Cruz, Francisco Felipe Villegas Rojas, Ethel Coral Muro Contreras, Víctor Romualdo Minero Peña, Carla Carrera Rodríguez, Alejandra del Rocio Ballado Cortés, Sebastián Ocampo Palacios.