

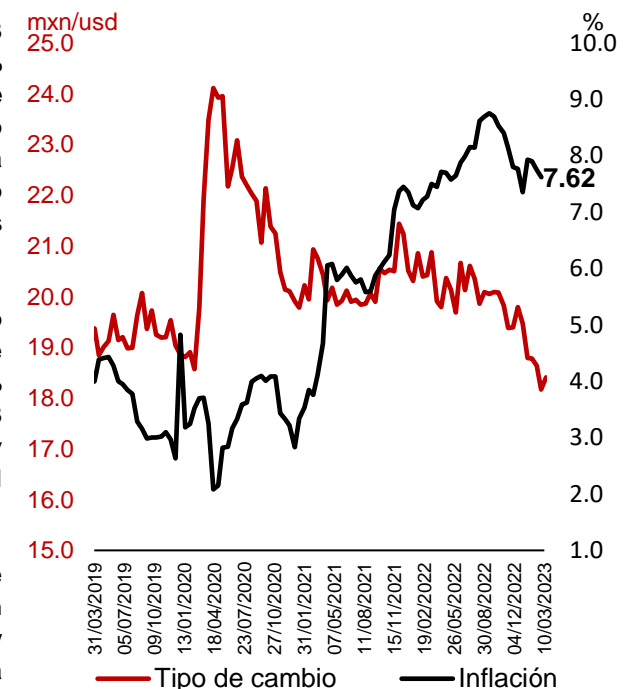
Informe económico semanal del 6 de marzo al 10 de marzo de 2023

I. Información económica a destacar

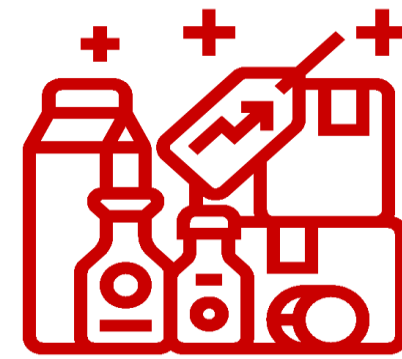
Entorno Nacional

- Baja la inflación en México.** El Índice Nacional de Precios al Consumidor (INPC) de febrero del 2023 registró una variación de **0.56%** respecto al mes anterior, lo que llevó a una **inflación general anual de 7.62%** y representa una disminución respecto del nivel observado en enero (7.91%). La **inflación subyacente** presentó un incremento de **0.61%** a tasa mensual y de **8.29%** a tasa anual. En el mismo periodo, la **no subyacente** tuvo un alza mensual de **0.40%** y anual de **5.56%**. Al interior del **componente subyacente**, a tasa mensual, los precios de las **mercancías** subieron **0.65%** y los de **servicios**, **0.56%**. Dentro del **no subyacente**, a tasa mensual, los precios de los **productos agropecuarios** bajaron **-0.07%**, los **energéticos** y **tarifas autorizadas por el gobierno** aumentaron **0.80%**.
- Mejoran las expectativas para el tipo de cambio y se deterioran para la tasa de interés y el crecimiento económico.** De acuerdo con la **Encuesta Citibanamex de Expectativas de marzo del 2023**, se estima que la **tasa de interés** para el **cierre de 2023** será de **11.50%** lo que implica un aumento desde los **11.25%** estimados la quincena anterior. Las **expectativas para la inflación general anual al cierre de 2023** aumentaron nuevamente a **5.30%** desde **5.20%** en la encuesta anterior, también incrementaron para **2024** y se ubicaron en **4.06%** desde **4.0%**. Finalmente los especialistas esperan un peso más fuerte y estiman que el **tipo de cambio** será de **19.47 por dólar** para el cierre del **2023** y de **20.25** para el **2024**.
- Aumenta la inversión en México.** De acuerdo con el **Indicador Mensual de la Inversión Fija Bruta de diciembre del 2022** y con cifras desestacionalizadas, la inversión se incrementó en **2.7%** a **tasa mensual** y en términos reales. Con datos ajustados por estacionalidad y a **tasa mensual** la inversión en **Maquinaria y Equipo total** aumentó **3.1%** y la de la **Construcción**, **2%**. A **tasa anual** y con series desestacionalizadas, la **Inversión Fija Bruta** creció **10.3%** en términos reales. A su interior, la variación de la inversión en **Maquinaria y Equipo** de **15.4%** se da por el aumento del gasto en **equipo de transporte (38.7% en nacional y 34.7% en importado)**, principalmente. La **Construcción** llegó a **5.8%** en gran medida por la inversión en la **construcción no residencial (13.6%)**.
- Aumenta la confianza del consumidor en México.** El **Indicador de Confianza del Consumidor (ICC)** de febrero de 2023, llegó a **44.8 puntos**, en datos ajustados, representa un **aumento mensual de 0.5 puntos** y un **aumento anual de 1.7 puntos**. Al interior del **ICC** se observaron avances mensuales en; la **situación económica en el momento actual de los miembros del hogar comparada con la que tenían hace 12 meses**, con **0.3 puntos**. En la **situación económica del país hoy en día, comparada con la de hace 12 meses**, con **1.1 puntos**. En la **situación económica del país esperada dentro de 12 meses, respecto a la actual**, con **0.1 puntos**. En las **posibilidades en el momento actual de los integrantes del hogar, comparadas con las de hace un año, para realizar compras de muebles, televisor, lavadora, otros aparatos electrodomésticos, etc.**, con un avance de **2.5 puntos**. Se mostró un decremento en la **situación económica esperada de los miembros del hogar dentro de 12 meses, respecto a la actual**, con **-0.9 puntos**.

Tipo de cambio e inflación



Fuente: INEGI.



7.62%

Inflación general anual en febrero de 2023 en México

Entorno Internacional

- Aumenta el empleo más de lo esperado en Estados Unidos.** De acuerdo con el indicador de **Nominas no Agrícolas** el número de personas empleadas subió **311 mil** en el mes de **febrero de 2023**, es una cifra mayor a los **205 mil** nuevos puestos de trabajo previstos para el periodo, aunque un incremento menor a los **904 mil** registrados en **febrero de 2022**. Con esto, la **Tasa de Desempleo** se ubicó en **3.6%**, **0.2 puntos porcentuales** más que lo registrado en enero de 2023 cuando llegó a un mínimo de **3.4%**, e hila 12 meses con un valor por debajo de **4.0%**.
- Ligero aumento en las ventas al menudeo en la zona del euro.** El **Indicador de Ventas al por Menor de enero del 2023** subió **0.3%** con relación a **diciembre del 2022**, cuando se reportó con un decremento del **-1.6%**. El indicador que representa una medida importante del gasto de los consumidores ha tenido comportamiento mixto, la **variación anual de enero** de este año se ubicó en **-2.3%**, un aumento de **0.5 puntos porcentuales** respecto del valor observado en diciembre (**-2.8%**), y representa el mejor comportamiento de los últimos tres meses.
- Aumentan las tasas hipotecarias de los Estados Unidos.** De acuerdo con el **Indicador de compras de la Asociación de Banqueros Hipotecarios (MBA)**, por sus siglas en inglés la **tasa hipotecaria de contratos a 30 años** subió **8 puntos base** para llegar a **6.79%** en la primera semana de marzo y representa la cuarta semana consecutiva en que las tasas hipotecarias aumentan. El **índice MBA de solicitudes de refinanciamiento de hipotecas** que cubre más del **75%** de solicitudes de vivienda **aumentó en la semana que terminó a 7.4%**. Por su parte, el **índice de solicitudes de compra** registró una **variación semanal de 6.6%**, después de tres semanas a la baja.
- Baja la inflación en China.** La tasa de variación anual del **Índice de Precios al Consumidor (IPC)** de febrero de 2023 en China fue de **1.0%**, **1.1 puntos porcentuales** inferior a la del mes anterior. La variación mensual del **IPC** fue de **-0.5%** y fue **impulsada al alza** por los incrementos en los precios de **servicios de salud con 0.20%** y de **vivienda con 0.10%**, y a la **baja** por una variación de **-2.0%** en los precios de los **alimentos**, y **-0.80%** en los **servicios culturales y educativos**.

Para la siguiente semana

- Para la semana del **13 al 17 de marzo del 2023**. En el ámbito internacional; **Estados Unidos** publicará el **Índice de Precios al Consumidor** y los **inicios de vivienda**, en la **zona del euro** el **Índice de Precios al Consumidor** y publicará su **decisión de política monetaria**, y en **China** la **Tasa de Desempleo**. En el ámbito nacional se publicará el **Indicador Mensual de la Actividad Industrial**, la **Encuesta de Bloomberg** y las **ventas de la ANTAD**.

IPC y precio de la mezcla mexicana de petróleo



Fuente: INEGI.

II. Indicadores Económicos

Inflación quincenal

crecimiento % anual

28/02/2023

7.62

Var % con respecto a la cifra anterior ● -0.14




Afiliados al IMSS mensual

miles de trabajadores

feb-23

21,660

Var % con respecto a la cifra anterior ▲ 0.8%



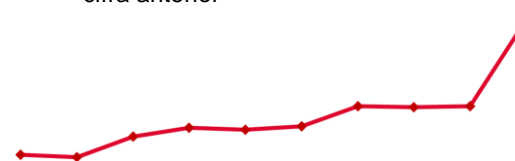
Tasa CETES

%

10/03/2023

12.05

Var % con respecto a la cifra anterior ● 1.00



Estados Unidos

	Periodo	Última cifra	Cifra anterior	Variación % cifra anterior	Variación % anual
PIB <i>BDD a precios 2012</i>	Trim 4-2022	20.2	20.1	▲ 0.7%	▲ 2.7%
Tasa de desempleo %	feb-23	3.6	3.4	▲ 0.2 pp ³	▼ -0.2 pp ³
Tasa de interés FED <i>límite superior %</i>	feb-23	4.75	4.50	▲ 0.3 pp ³	▲ 4.5 pp ³
Prod. Manufacturera <i>Índ (2008=100)</i>	dic-22	98.9	101.4	▼ -2.5%	▼ -0.6%

Información nacional

PIB real <i>BDP (a precios 2013)</i>	Trim 4-2022	18,560	18,476	▲ 0.5%	▲ 3.7%
IGAE ^{1,2} <i>Índ (2013=100)</i>	dic-22	113.1	112.7	▲ 0.3%	▲ 3.1%
Inversión fija bruta ² <i>Índ (2013=100)</i>	dic-22	104.9	102.1	▲ 2.7%	▲ 10.3%
Inv. Cons. Residencial ² <i>Índ (2013=100)</i>	dic-22	93.4	93.3	▲ 0.1%	▼ -2.2%
Prod. Industrial ² <i>Índ (2013=100)</i>	dic-22	102.4	101.7	▲ 0.7%	▲ 3.1%
Prod. Ind. Construcción ² <i>Índ (2013=100)</i>	dic-22	94.4	92.0	▲ 2.7%	▲ 5.5%
Consumo privado ² <i>Índ (2013=100)</i>	dic-22	122.0	120.8	▲ 1.0%	▲ 3.8%
Ventas ANTAD TT ⁴ <i>Crec. Nominal</i>	ene-23	13.8	11.9	▲ 1.9 pp ³	▼ -9.3 pp ³
Ventas ANTAD TI ⁵ <i>Crec. Nominal</i>	ene-23	10.3	9.0	▲ 1.3 pp ³	▼ -10.3 pp ³
Tasa de desempleo % de la PEA	ene-23	2.92	3.00	▼ -2.4%	▼ -18.9%
PEA <i>Millones de trabajadores</i>	ene-23	60.3	59.7	▲ 1.0%	▲ 3.3%
Tasa de Informalidad % población ocupada	ene-23	55.0	54.9	▲ 0.1%	▼ 0.0%
Empleados IMSS <i>Miles de trabajadores</i>	feb-23	21,660	21,485	▲ 0.8%	▲ 3.4%
Salario prom. IMSS <i>Pesos nominales</i>	feb-23	523.2	519.2	▲ 0.8%	▲ 11.2%

Notas: TCA: Tasa de Crecimiento Anual, TCM: Tasa de Crecimiento Mensual, MMD: Miles de Millones de Dólares, MDP: Millones de pesos, MMP: Miles de Millones de Pesos, BDP: Billones de Pesos, N/A: No Aplica. 1/Indicador Global de la Actividad Económica, 2/Series desestacionalizadas, 3/PP: Puntos Porcentuales. En lugar de variaciones porcentuales, se reportan variaciones en puntos porcentuales, 4/Tiendas Totales, 5/Tiendas Iguales, 6/Reservas internacionales, 7/Diferencia entre Ingreso y Gasto del Sector Público en lo que va del año, 8/Financiamiento a sectores no bancarios, 9/Saldo histórico de los requerimientos financieros del sector público, 10/Cuenta corriente, 11/Balanza Comercial, 12/Balance público, 13/Inversión Extranjera Directa, 14/Mezcla Mexicana, 15/Índice de precios y cotizaciones 16/Tasa de Mortgage Bankers Association (MBA), tasa fija a 30 años, ▲ Representa variaciones por arriba del 100%, ▼ Representa variaciones por debajo del -100%.

El sombreado indica actualización de la información durante la última semana.

Mezcla mexicana de petróleo dólares por barril

10/03/2023

66.82

Var % con respecto a la cifra anterior ↓ -4.4%



Índice de Precios y Cotizaciones índice

10/03/2023

53,427

Var % con respecto a la cifra anterior ↓ -1.4%

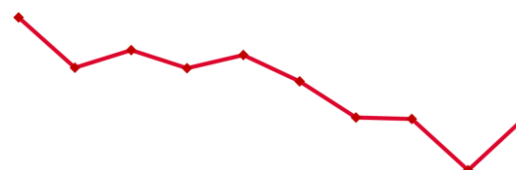


Tipo de cambio (peso) pesos por dólar

10/03/2023

18.41

Var % con respecto a la cifra anterior ● 2.2%



Información nacional

	Periodo	Última cifra	Cifra anterior	Variación % cifra anterior	Variación % anual
Inflación TCA	28/02/2023	7.62	7.91	● -0.14 pp ³	● 0.34 pp ³
Inflación Sub. TCA	28/02/2023	8.29	8.38	● -0.09 pp ³	● 1.70 pp ³
Inflación no Sub. TCA	28/02/2023	5.65	5.93	● -0.28 pp ³	● -3.69 pp ³
Riesgo país Índice TCA	08/03/2023	377.0	368.0	● 1.9%	● -0.8%
RI ⁶ MMD	24/02/2023	200.1	200.4	↓ -0.1%	↓ -0.7%
Prod. De petróleo MDB	ene-23	1,584.0	1,576.0	↑ 0.5%	↓ -7.1%
Balance Público ⁷ MMP	ene 2023	-33.5	-978.5	↑ 96.6%	↑ 37.7%
Balance Primario MMP	ene 2023	76.3	-151.7	▼	▼
FSCNB ⁸ BDP	Trim 4-2022	11,467.9	11,326.2	↑ 1.3%	↑ 6.3%
SHRFSP ⁹ BDP	Trim 4-2022	14.1	13.5	↑ 4.4%	↑ 7.5%

Sector económico

Déficit CC ¹⁰ MMDP	Trim 4-2022	4.6	-5.2	▼	▲
Déficit BC ¹¹ MMDP	ene 2023	0.0	-27.3	▼	▲
Exportaciones totales MMDP	ene 2023	50.5	577.6	↓ -91.3%	↑ 21.7%
Importaciones totales MMDP	ene 2023	50.4	604.9	↓ -91.7%	↑ 12.6%
Déficit BP ¹² MMDP	ene 2023	-2.8	-34.71	↑ 92.0%	↓ -27.3%
IED ^{1,13} en México MMDP	Trim 4-2022	1.5	3.4	↓ -55.0%	↓ -49.1%
Remesas MMDP	ene-23	4.4	5.4	↓ -17.7%	↑ 712.0%

Notas: TCA: Tasa de Crecimiento Anual, TCM: Tasa de Crecimiento Mensual, MMD: Miles de Millones de Dólares, MDP: Millones de pesos, MMP: Miles de Millones de Pesos, BDP: Billones de Pesos, N/A: No Aplica. 1/Indicador Global de la Actividad Económica, 2/Series desestacionalizadas, 3/PP: Puntos Porcentuales. En lugar de variaciones porcentuales, se reportan variaciones en puntos porcentuales, 4/Tiendas Totales, 5/Tiendas Iguales, 6/Reservas internacionales, 7/Diferencia entre Ingreso y Gasto del Sector Público en lo que va del año, 8/Financiamiento a sectores no bancarios, 9/Saldo histórico de los requerimientos financieros del sector público, 10/Cuenta corriente, 11/Balanza Comercial, 12/Balance público, 13/Inversión Extranjera Directa, 14/Mezcla Mexicana, 15/Índice de precios y cotizaciones 16/Tasa de Mortgage Bankers Association (MBA), tasa fija a 30 años. ▲ Representa variaciones por arriba del 100%, ▼ Representa variaciones por debajo del -100%.

El sombreado indica actualización de la información durante la última semana.

Riesgo país
índice

08/03/2023

377

Var % con respecto a la cifra anterior ● 1.9%



Tipo de cambio (euro)
euros por dólar

10/03/2023

0.94

Var % con respecto a la cifra anterior ● -0.2%

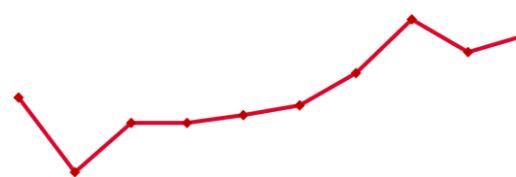


Tipo de cambio (yuan)
yuanes por dólar

10/03/2023

6.93

Var % con respecto a la cifra anterior ● 0.4%



Mercado financiero

	Periodo	Última cifra	Cifra anterior		Variación % cifra anterior		Variación % anual
Tipo de cambio							
<i>Peso mexicano (FIX)</i> MXN/USD	10/03/2023	18.41	18.40	↑	2.2%	↓	-12.2%
<i>Euro</i> EUR/USD	10/03/2023	0.94	0.94	↓	-0.2%	↑	2.4%
<i>Yuan chino</i> CNY/USD	10/03/2023	6.93	6.90	↑	0.4%	↑	9.4%
<i>Real brasileño</i> BRL/USD	10/03/2023	5.20	5.20	↓	0.0%	↑	2.4%
Precio de commodities							
<i>Petróleo MM¹⁴</i> dls/b	10/03/2023	66.8	69.9	↓	-4.4%	↓	-39.3%
Mercado accionario							
<i>IPC^{2,15}</i> Índice	10/03/2023	53,427	54,182	↓	-1.4%	↑	0.2%
<i>Dow Jones</i> Índice	10/03/2023	32,139	33,391	↓	-3.7%	↓	-2.4%
<i>S&P 500</i> Índice	10/03/2023	3,918	4,046	↓	-3.1%	↓	-6.8%
Tasas de Interés							
<i>Tasa de CETES</i> %	10/03/2023	12.05	11.05	↑	1.00 pp ³	↑	5.90 pp ³
<i>Tasa hip. 30 años EUA¹⁶</i> %	03/03/2023	6.79	6.79	→	0.00 pp ³	→	0.00 pp ³
<i>Tasa bono 10 años</i> %	10/03/2023	9.02	9.30	→	0.00 pp ³	→	0.00 pp ³

Notas: TCA: Tasa de Crecimiento Anual, TCM: Tasa de Crecimiento Mensual, MMD: Miles de Millones de Dólares, MDP: Millones de pesos, MMP: Miles de Millones de Pesos, BDP: Billones de Pesos, N/A: No Aplica. 1/Indicador Global de la Actividad Económica, 2/Series desestacionalizadas, 3/PP: Puntos Porcentuales. En lugar de variaciones porcentuales, se reportan variaciones en puntos porcentuales, 4/Tiendas Totales, 5/Tiendas Iguales, 6/Reservas internacionales, 7/Diferencia entre Ingreso y Gasto del Sector Público en lo que va del año, 8/Financiamiento a sectores no bancarios, 9/Saldo histórico de los requerimientos financieros del sector público, 10/Cuenta corriente, 11/Balanza Comercial, 12/Balance público, 13/Inversión Extranjera Directa, 14/Mezcla Mexicana, 15/Índice de precios y cotizaciones 16/Tasa de Mortgage Bankers Association (MBA), tasa fija a 30 años, ▲ Representa variaciones por arriba del 100%, ▼ Representa variaciones por debajo del -100%.

El sombreado indica actualización de la información durante la última semana.