

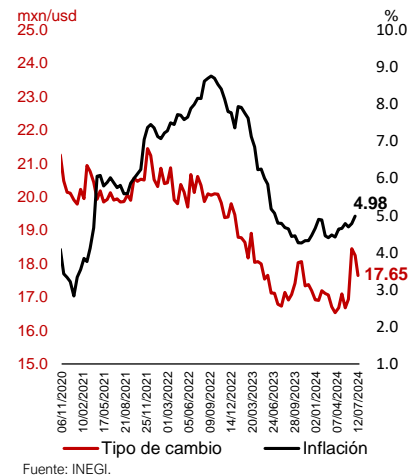
Boletín económico semanal del 08 al 12 de julio de 2024

I. Información económica a destacar

Entorno Nacional

- Incremento mensual y anual de la inflación en México.** En junio de 2024, el **Índice Nacional de Precios al Consumidor (INPC)** aumentó 0.38% respecto al mes anterior. La inflación general anual subió **4.98%**. La inflación **subyacente** incrementó 0.22% a tasa mensual y **4.13%** a tasa anual. El índice de precios no subyacente subió 0.87% mensual y 7.67% anual. Dentro del índice subyacente, a tasa mensual, los precios de las mercancías subieron 0.18% y los de servicios, 0.27%. En inflación no subyacente, a tasa mensual, los precios de los productos agropecuarios crecieron 1.54% y los de energéticos y tarifas autorizadas por el gobierno, 0.26%.
- Mejora la confianza del Consumidor en junio de 2024.** El **Indicador de Confianza del Consumidor (ICC)** de junio de 2024, llegó a **47.5 puntos**, implicó un crecimiento mensual de 0.6 puntos. En el sexto mes de 2024 el ICC mostró un avance anual de 2.1 puntos. La Situación económica en el momento actual de los miembros del hogar comparada con la que tenían decreció -0.2 puntos. La Situación económica esperada aumentó 0.9, La Situación económica del país comparada con el pasado aumentó 1.4. La Situación económica del país esperada subió 2.0. En cuanto a la Posibilidad para realizar compras, el cambio fue de -0.9 puntos.
- Superávit en la balanza comercial de México.** Aumenta el déficit en la balanza comercial mexicana. La información de la **Balanza Comercial de Mercancías** en mayo de 2024 muestra un superávit en cifras desestacionalizadas de **970.6 millones** de dólares. El valor total de las exportaciones fue de 51,764 mdd, mientras que el de las importaciones fue de 50,793 mdd. Las exportaciones totales muestran un crecimiento anual de 5.3% y las importaciones totales subieron 1.6% en un año.
- Crecimiento de la actividad industrial en mayo de 2024.** De acuerdo con el **Indicador Mensual de la Actividad Industrial (IMAI)** de mayo de 2024 se muestra una evolución de la actividad industrial al **alza en 0.7%** a tasa mensual y cifras desestacionalizadas. En el mes último la generación, transmisión, distribución y comercialización de energía eléctrica, agua y gas natural creció 3.5%, la construcción, 2.5% y en Minería, 2.0%. La actividad de las Industrias manufactureras no presenta cambios. A **tasa anual** y con cifras desestacionalizadas, la actividad industrial incrementó **0.6%**.

Tipo de cambio e inflación



4.98%

La inflación general anual de México para junio 2024.

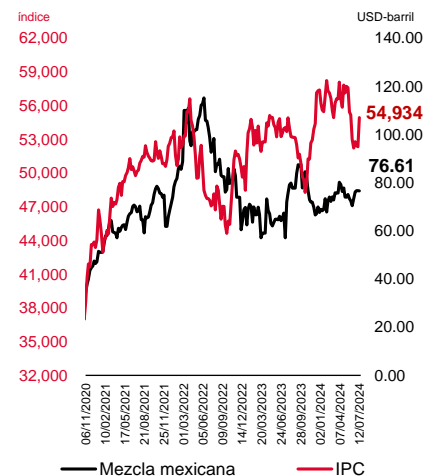
Entorno Internacional

- Baja la inflación en los Estados Unidos.** En junio de 2024, el Índice de Precios al Consumidor (CPI por sus siglas en inglés) de Estados Unidos bajó a **3.00%** desde los 3.30% de mayo pasado. A tasa mensual, la inflación general retrocedió **-0.10%** en un mes. La inflación **subyacente** en el último corte fue de **3.30%** y muestra una disminución en comparación al 3.40% anterior. En sus componentes se registran incrementos de 2.2% en alimentos y en la energía de un 1.0%, en términos anuales. Los mayores aumentos dentro del grupo de servicios fueron los servicios de transporte, que crecieron un 9.4% anual.
- Baja la percepción sobre el empleo en los Estados Unidos.** El **Índice de Tendencias del Empleo (ETI) de la Barra de Conferencia** disminuyó a **110.27** desde 111.04 de mayo pasado. En el detalle, empujaron a la baja las solicitudes iniciales de seguro de desempleo de mayo, que fueron de 238,500. Al alza del indicador contribuyó el porcentaje de encuestados que dice es difícil encontrar empleo mejoró ligeramente a 14.1%. Las ventas reales de manufactura y comercio incrementaron 1.4% y la proporción de trabajadores a tiempo parcial involuntario subió un 2.1%.
- Bajan las solicitudes de desempleo en Estados Unidos.** El crecimiento en el promedio de cuatro semanas de **junio de 2024** para las **Solicitudes Iniciales del Seguro de Desempleo** bajó a **233,500** desde 238,500 que alcanzó en mayo pasado y representa un sentido contrario a la tendencia ascendente que ha mostrado el indicador semanalmente en todo mayo 2024.
- Sube la inflación en China.** De acuerdo con el **Índice de Precios al Consumidor (IPC)** de junio de 2024, la **inflación** de los precios de los bienes y servicios disminuyeron **-0.20%** en un mes y llevó al **IPC anual** a alcanzar un aumento de **0.20%**. Los principales productos que empujaron a la baja mensual fueron Alimentos y bebidas no alcohólicas con -0.4%, Medicina, -0.6%. Presionaron al alza del indicador Vestido y calzado 0.1% y Ocio y cultura 0.1%. La **inflación subyacente** mensual fue de **-0.10%** y anual de **0.60%**. La inflación anual en los alimentos fue de -2.10%.
- Crece el superávit en la balanza comercial de China.** El índice de la Balanza Comercial de junio de 2024 llegó a 99.05 billones de dólares (bdd), en mayo del presente año fue de 82.62 bdd. El índice de este mes hita tres periodos con tendencia ascendente. Las importaciones en junio de 2024 fueron de 220 bdd y las exportaciones fueron de 319.05 billones de dólares.

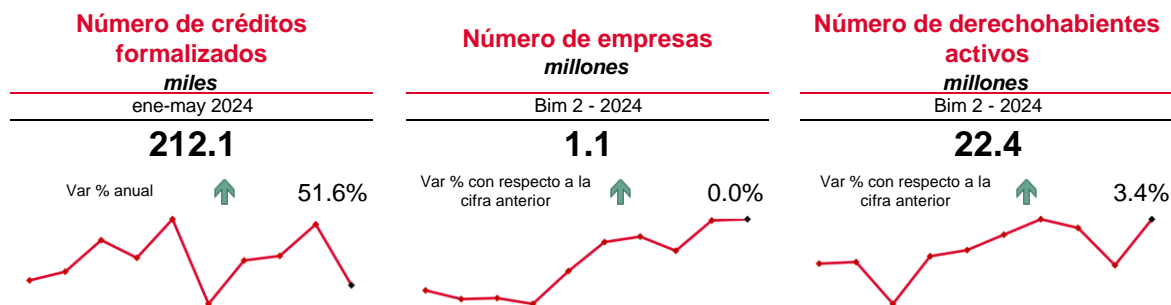
Para la siguiente semana

- Para la semana del **15 al 18 de julio de 2024**. En el ámbito internacional, Estados Unidos publicará su **Indicador de Ventas Minoristas**, el **Numero de Inicios de Construcción de Viviendas** y la **Tasa de utilización de la capacidad instalada**. En la Zona del Euro se dará a conocer el **Comunicado del BCE sobre política monetaria** y el **Índice de Precios al Consumidor**. En el ámbito nacional, se publicará el **Indicador de los gerentes de compras (PMI) manufactureras**, el **Indicador Oportuno de la Actividad Económica**, el **Indicador Oportuno del Consumo Privado** y el **Indicador de ventas minoristas ANTAD**.

IPC y precio de la mezcla mexicana de petróleo



II. Indicadores Infonavit



Otorgamiento de crédito (acumulado anual)

	Periodo	Última cifra	Cifra anterior ¹		Variación % anual
Número de créditos formalizados <i>miles</i>	ene-may 2024	212.1	139.8	↑	51.6%
Línea II: Adquisición de vivienda nueva <i>miles</i>	ene-may 2024	64.6	57.1	↑	13.2%
Línea II: Adquisición de vivienda existente <i>miles</i>	ene-may 2024	59.0	46.9	↑	25.8%
Línea II: Adquisición de suelo <i>miles</i>	ene-may 2024	1.7	1.0	↑	73.7%
Línea III: Construcción <i>miles</i>	ene-may 2024	5.4	3.0	↑	83.1%
Línea IV: Mejoramientos <i>miles</i>	ene-may 2024	80.9	31.8	↑	154.7%
Línea V: Pago de pasivos <i>miles</i>	ene-may 2024	0.4	0.1	↑	178.7%

Recaudación fiscal

	Periodo	Última cifra	Cifra anterior ¹		Variación % cifra anterior		Variación % anual
Número de empresas <i>millones</i>	Bim 2 - 2024	1.1	1.1	↑	0.0%	↑	1.6%
Número de derechohabientes activos <i>millones</i>	Bim 2 - 2024	22.4	21.7	↑	3.4%	↑	2.7%

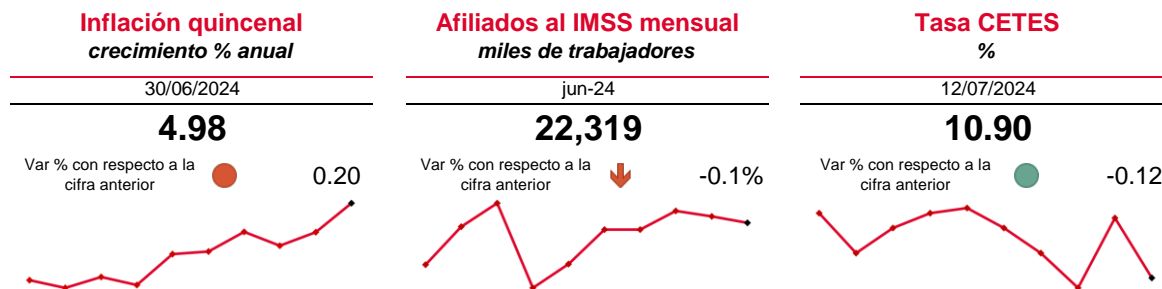
Inversiones

Rendimiento del Fanvit ² <i>porcentaje</i>	may-24	7.6	5.6	↑	2.1 pp ³	↑	2.6 pp ³
---	--------	-----	-----	---	---------------------	---	---------------------

Notas: 1/En el caso de otorgamiento de crédito la cifra anterior se refiere al acumulado del mismo periodo pero del año anterior. 2/Rendimiento otorgado de Inversiones del Fondo de Apoyo a las Necesidades de Vivienda de los Trabajadores (FANVIT), con precios de bolsa 3/pp: Puntos Porcentuales. En lugar de variaciones porcentuales, se reportan variaciones en puntos porcentuales, ▲ Representa variaciones por arriba del 100%, ▼ Representa variaciones por debajo del -100%.

El sombreado indica actualización de la información durante la última semana.

III. Indicadores Económicos



Estados Unidos

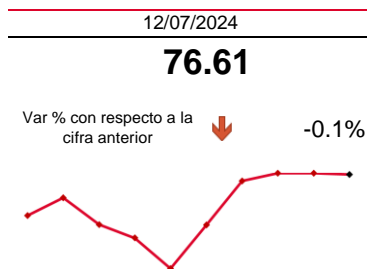
	Periodo	Última cifra	Cifra anterior	Variación % cifra anterior	Variación % anual
PIB <i>BDD a precios 2012</i>	Trim 1-2024	22.8	22.7	↑ 0.4%	↑ 1.4%
Tasa de desempleo %	jun-24	4.1	4.0	↑ 0.1 pp ³	↑ 0.5 pp ³
Tasa de interés FED <i>límite superior %</i>	jun-24	5.50	5.50	→ 0.0 pp ³	↑ 0.3 pp ³
Prod. Manufacturera <i>Índ (2008=100)</i>	may-24	100.2	100.3	↓ -0.1%	↓ -0.2%

Información nacional

PIB real <i>BDP (a precios 2013)</i>	Trim 1-2024	25,281	25,210	↑ 0.3%	↑ 1.9%
IGAE ^{1,2} <i>Índ (2013=100)</i>	abr-24	103.9	104.6	↓ -0.6%	↑ 0.9%
Inversión fija bruta ² <i>Índ (2013=100)</i>	abr-24	117.1	116.0	↑ 0.9%	↑ 10.5%
Inv. Cons. Residencial ² <i>Índ (2013=100)</i>	abr-24	87.4	86.3	↑ 1.4%	↑ 6.7%
Prod. Industrial ² <i>Índ (2013=100)</i>	may-24	103.9	103.3	↑ 0.7%	↑ 0.6%
Prod. Ind. Construcción ² <i>Índ (2013=100)</i>	may-24	112.9	110.1	↑ 2.5%	↑ 9.4%
Consumo privado ² <i>Índ (2013=100)</i>	abr-24	112.0	113.0	↓ -0.9%	↑ 3.4%
Ventas ANTAD TT ⁴ <i>Crec. Nominal</i>	may-24	11.1	3.5	↑ 7.60 pp ³	↑ 7.10 pp ³
Ventas ANTAD TI ⁵ <i>Crec. Nominal</i>	may-24	8.1	0.6	↑ 7.50 pp ³	↑ 6.80 pp ³
Tasa de desempleo % de la PEA	abr-24	2.61	2.63	↓ -1.3%	↓ -7.2%
PEA % de la población (15+ años)	abr-24	60.5	60.5	↑ 0.5%	↑ 0.2%
Tasa de Informalidad % población ocupada	may-24	54.5	54.7	↓ -0.4%	↓ -1.3%
Empleados IMSS <i>Miles de trabajadores</i>	jun-24	22,319	22,349	↓ -0.1%	↑ 2.0%
Salario prom. IMSS <i>Pesos nominales</i>	jun-24	584.9	585.3	↓ -0.1%	↑ 9.5%

Notas: TCA: Tasa de Crecimiento Anual, TCM: Tasa de Crecimiento Mensual, MMD: Miles de Millones de Dólares, MDP: Millones de pesos, MMP: Miles de Millones de Pesos, BDP: Billones de Pesos, N/A: No Aplica. 1/Indicador Global de la Actividad Económica, 2/Series desestacionalizadas, 3/PP: Puntos Porcentuales. En lugar de variaciones porcentuales, se reportan variaciones en puntos porcentuales, 4/Tiendas Totales, 5/Tiendas Iguales. ▲ Representa variaciones por arriba del 100%, ▼ Representa variaciones por debajo del -100%. El sombreado indica actualización de la información durante la última semana.

Mezcla mexicana de petróleo dólares por barril



Índice de Precios y Cotizaciones índice



Tipo de cambio (peso) pesos por dólar



Información nacional

	Periodo	Última cifra	Cifra anterior	Variación % cifra anterior	Variación % anual
Inflación TCA	30/06/2024	4.98	4.78	● 0.20 pp ³	● -0.08 pp ³
Inflación Sub. TCA	30/06/2024	4.13	4.17	● -0.04 pp ³	● -2.76 pp ³
Inflación no Sub. TCA	30/06/2024	7.67	6.73	● 0.94 pp ³	● 8.03 pp ³
Riesgo país Índice TCA	11/07/2024	311.0	318.0	● -3.1%	● -16.6%
RI ⁶ MMD	21/06/2024	220.4	219.7	↑ 0.2%	↑ 8.0%
Prod. De petróleo MDB	may-24	1,785.0	1,784.0	↑ 0.1%	↑ 10.8%
Balance Público ⁷ MMP	ene - may 2024	-525.5	-351.4	↓ -49.5%	▼
Balance Primario MMP	ene - may 2024	-150.9	-21.4	▲	▲
FSCNB ⁸ BDP	Trim 1-2024	11,918.2	11,816.1	↑ 0.9%	↑ 5.2%
SHRFSP ⁹ BDP	Trim 1-2024	15.4	14.9	↑ 3.8%	↑ 10.3%

Sector económico

Déficit CC ¹⁰ MMDP	Trim 1-2024	-12.6	11.8	▼	↑ 38.9%
Déficit BC ¹¹ MMDP	ene - may 2024	-4.1	-5.1	↓ -19.0%	↑ 40.2%
Exportaciones totales MMDP	ene - may 2024	251.6	199.9	↑ 25.9%	↑ 2.8%
Importaciones totales MMDP	ene - may 2024	255.8	205.0	↑ 24.8%	↑ 1.6%
Déficit BP ¹² MMDP	ene - may 2024	-3.5	-3.50	↓ -1.3%	↑ 70.2%
IED ^{1,13} en México MMDP	Trim 1-2024	20.3	1.1	↑ 1801.1%	↓ -13.6%
Remesas MMDP	may-24	5.6	5.4	↑ 3.7%	↓ -0.9%

Notas: TCA: Tasa de Crecimiento Anual, TCM: Tasa de Crecimiento Mensual, MMD: Miles de Millones de Dólares, MDP: Millones de pesos, MMP: Miles de Millones de Pesos, BDP: Billones de Pesos, N/A: No Aplica. 1/Indicador Global de la Actividad Económica, 6/Reservas internacionales, 7/Diferencia entre Ingreso y Gasto del Sector Público en lo que va del año, 8/Financiamiento a sectores no bancarios, 9/Saldo histórico de los requerimientos financieros del sector público, 10/Cuenta corriente, 11/Balanza Comercial, 12/Balance público, 13/Inversión Extranjera Directa, ▲ Representa variaciones por arriba del 100%, ▼ Representa variaciones por debajo del -100%.

El sombreado indica actualización de la información durante la última semana.

Riesgo país
índice

11/07/2024

311

Var % con respecto a la cifra anterior  -3.1%



Tipo de cambio (euro)
euros por dólar

12/07/2024

0.92


Var % con respecto a la cifra anterior  -0.6%



Tipo de cambio (yuan)
yuanes por dólar

12/07/2024

7.25

Var % con respecto a la cifra anterior  -0.2%



Mercado financiero

	Periodo	Última cifra	Cifra anterior	Variación % cifra anterior	Variación % anual
Tipo de cambio					
Peso mexicano (FIX) MXN/USD	12/07/2024	17.65	18.10	↓ -2.5%	↑ 5.1%
Euro EUR/USD	12/07/2024	0.92	0.92	↓ -0.6%	↑ 3.1%
Yuan chino CNY/USD	12/07/2024	7.25	7.27	↓ -0.2%	↑ 1.5%
Real brasileño BRL/USD	12/07/2024	5.43	5.46	↓ -0.6%	↑ 13.1%
Precio de commodities					
Petróleo MM¹⁴ dls/b	12/07/2024	76.6	76.7	↓ -0.1%	↑ 34.1%
Mercado accionario					
IPC^{2,15} Índice	12/07/2024	54,934	52,333	↑ 5.0%	↑ 1.6%
Dow Jones Índice	12/07/2024	40,001	39,376	↑ 1.6%	↑ 16.0%
S&P 500 Índice	12/07/2024	5,615	5,567	↑ 0.9%	↑ 24.4%
Tasas de Interés					
Tasa de CETES %	12/07/2024	10.90	11.02	↓ -0.12 pp ³	↓ -0.39 pp ³
Tasa hip. 30 años EUA¹⁶ %	05/07/2024	7.00	7.03	↓ -0.03 pp ³	↑ 0.19 pp ³
Tasa bono 10 años %	12/07/2024	9.79	9.96	↓ -0.17 pp ³	↑ 0.98 pp ³

Notas: TCA: Tasa de Crecimiento Anual, TCM: Tasa de Crecimiento Mensual, MMD: Miles de Millones de Dólares, MDP: Millones de pesos, MMP: Miles de Millones de Pesos, BDP: Billones de Pesos, N/A: No Aplica. 2/Series desestacionalizadas, 14/Mezcla Mexicana, 15/Índice de precios y cotizaciones 16/Tasa de Mortgage Bankers Association (MBA), tasa fija a 30 años.▲ Representa variaciones por arriba del 100%, ▼ Representa variaciones por debajo del -100%.

El sombreado indica actualización de la información durante la última semana.

AVISO LEGAL. Es indispensable que la o el usuario lea el presente Aviso previamente y lo evalúe de forma cuidadosa, de tal manera que esté consciente de que se sujeta a él en el momento que accede a la información, por lo que si la o el usuario no estuviera de acuerdo total o parcialmente con el presente documento, deberá abstenerse de utilizar la información en cualquiera de sus partes o secciones. **Términos y condiciones.** Los términos y condiciones que a continuación se presentan constituyen el acuerdo entre el Infonavit y cualquier usuario que consulte, utilice, publique, promocione o realice cualquier acto que se derive del uso o manejo de la presente información, entendiéndose por usuario a cualquier persona que acceda a la misma y ello implica su adhesión plena e incondicional a estos términos y condiciones que forman parte del presente Aviso Legal. La o el usuario reconoce que cualquier uso que realice de la información no le implica ningún derecho de propiedad sobre la misma, sea cualquiera de sus elementos o contenidos. El Infonavit se reserva el derecho a modificar, en cualquier momento y sin aviso previo, la presentación, configuración, información, contenidos y, en general, cualquier parte o aspecto relacionado directa o indirectamente con la información. El Infonavit no controla y no garantiza la ausencia de virus en la información, ni de otros elementos que puedan producir alteraciones en el sistema informático del usuario (software y/o hardware) o en los documentos electrónicos y ficheros almacenados en su sistema informático. Al ser una institución de servicio social, sin fines de lucro, independiente y ajena a partidarios religiosos, el Infonavit no permite la publicación de contenidos que contravengan a este carácter y se reserva el derecho de publicar o sugerir sitios, subsitios o material ajenos a la presente información y al Infonavit, que considere de interés para las y los usuarios. En caso de hacerlo, el Infonavit no es responsable en forma alguna de dichos sitios y materiales, así como del acceso o uso por parte de la o el usuario de los mismos. El Infonavit se reserva el derecho a negar o retirar el acceso a la información en cualquier momento y sin previo aviso, por iniciativa propia o a petición de cualquier persona, a cualquier usuario por cualquier motivo, incluyendo sin limitación a aquellas o aquellos que den un uso indebido a la información, a cualquiera de sus partes o secciones, o que incumplan total o parcialmente lo previsto en el presente Aviso. La o el usuario es responsable de cualquier daño y/o perjuicio de cualquier naturaleza que ocasionara por incumplir el presente Aviso o cualquier normatividad aplicable, por lo que deslinda al Infonavit de toda responsabilidad civil, penal, administrativa o de cualquier otra índole. Cualquier derecho que no se haya conferido expresamente en este documento se entiende reservado al Infonavit. Acceso y utilización de la información La o el usuario se compromete a utilizar la información conforme a las leyes aplicables, a lo dispuesto en este Aviso y con respeto al orden público. La o el usuario se obliga a utilizar la información o cualquier aspecto relacionado con él, de una manera en que no lesione derechos o intereses del Infonavit, de personas vinculadas a éste, directa o indirectamente, o de terceros. La o el usuario utilizará la información de una manera en la que no los dañe, inutilice, deteriore o menoscabe total o parcialmente. El Infonavit no será responsable por la interpretación y aplicación que la o el usuario haga de los resultados obtenidos a través del uso de la información, por lo que la o el usuario reconoce y acepta que cualquier decisión basada en su interpretación es bajo su exclusiva y estricta responsabilidad, excluyendo al Infonavit de compromiso alguno. El Infonavit no se responsabiliza por el uso incorrecto de la información descrita o contenida en este documento y no asume ninguna responsabilidad por el uso que alguien haga de la información. La información, estimaciones y pronósticos de este documento representan la opinión de la Coordinación General de Investigación y Finanzas, y no debe ser considerada como la posición oficial del Infonavit. Este material no debe ser modificado, reproducido o distribuido sin el previo consentimiento del Infonavit. Los datos no deben ser utilizados para fines oficiales, legales, comerciales o de ningún otro tipo sin previo consentimiento del Infonavit. De ahí que la o el usuario deberá abstenerse de obtener o intentar obtener información, mensajes, gráficos, dibujos, archivos de imagen, software y, en general, cualquier clase de material accesible al público.

Este reporte fue elaborado por: Hugo Alejandro Garduño Arredondo, Gabriel Darío Ramírez Sierra, Alayn Alejandro González Martínez, Luis Gerardo Zapata Barrientos, Mitzi Yael Camba Almonaci, Miguel Monroy Cruz, Francisco Felipe Villegas Rojas, Víctor Romualdo Minero Peña, Carla Carrera Rodríguez, Alejandra del Rocío Ballado Cortés, Sebastián Ocampo Palacios, Fernando Herrera Pacheco.