

Informe económico semanal del 10 al 14 de abril de 2023

I. Información económica a destacar

Entorno Nacional

- Aumenta la producción industrial en México, aunque disminuye la construcción y la manufactura.** De acuerdo con información del INEGI el **Indicador Mensual de la Actividad Industrial (IMAI) aumentó 0.7% a tasa mensual en febrero de 2023**. Por componente y a **tasa mensual**, la **minería incrementó 4.1%**, la **generación, transmisión y distribución de energía eléctrica, suministro de agua y de gas por ductos al consumidor final aumentó 0.3%**, por otra parte, la **construcción y las industrias manufactureras** tuvieron una variación de **-0.2%** y de **-0.5%**, respectivamente. A **tasa anual** el **IMAI incrementó en 3.5%**, y todos sus componentes tuvieron un comportamiento positivo; la **minería en 7.7%**, la **generación, transmisión y distribución de energía eléctrica, suministro de agua y de gas por ductos al consumidor final en 5.1%**, la **construcción en 3.3%** y las **industrias manufactureras en 2.5%**.
- Las ventas de la ANTAD se desaceleran en marzo de 2023.** De acuerdo con la **Asociación Nacional de Tiendas de Autoservicios y Departamentales (ANTAD)** las **ventas a tiendas iguales** tuvieron un **incremento a tasa anual de 4.1%** en **marzo de 2023**, aunque positivo este aumento es el menor registrado desde febrero de 2021 (-1.5%) y continúa con una tendencia a la baja desde enero de 2023. Las **ventas a tiendas totales incrementaron a tasa anual en 6.9%**, el nivel más bajo desde agosto de 2021. Las **ventas acumuladas a marzo de 2023 alcanzaron los 345 800 millones de pesos**. Esta cifra es un 10.3% más que el importe alcanzado en marzo de 2022
- Se desacelera el consumo privado en marzo de 2023.** El **Indicador Oportuno del Consumo Privado (IOCP)** anticipa un aumento del **Indicador Mensual del Consumo Privado en el Mercado Interior (IMCPMI) de 5.5% a tasa anual en febrero de 2023** y de **4.5%** en marzo de 2023, esto muestra una ligera desaceleración desde el valor registrado en enero de 2023. A **tasa mensual** el **IOCP estima que el IMCPMI registró una variación de 0.7%** en febrero y de **0.1%** en marzo de 2023.
- Aumentan las remuneraciones y disminuyen las horas trabajadas y el personal ocupado en la industria manufacturera en febrero.** De acuerdo con la **Encuesta Mensual de la Industria Manufacturera (EMIM)** en **febrero de 2023** se registró una **variación mensual de -0.1%** en el **personal ocupado**, de **-0.8%** en las **horas trabajadas** y un aumento de **0.5%** en las **remuneraciones medias reales**. A **tasa anual**, y con cifras ajustadas por estacionalidad, se observó un incremento en todos los componentes; **0.9%** en el **personal ocupado total**, **0.7%** en las **horas trabajadas** y **2.3%** en las **remuneraciones medias reales**.

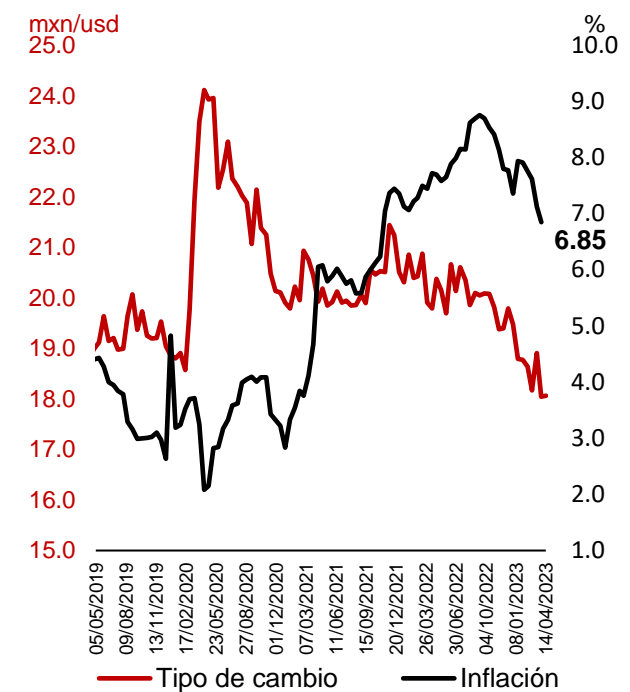
Entorno Internacional

- Baja la inflación general anual y aumenta la subyacente en Estados Unidos.** De acuerdo con información de la **Oficina de Estadísticas Laborales**, en **marzo de 2023** en **Estados Unidos** se registró una **inflación general mensual de 0.1%**, el segundo nivel más bajo desde julio de 2022. Esto estuvo guiado por una variación mensual de **-3.5%** en los energéticos y de **-0.3%** en los alimentos en casa. El **componente subyacente aumentó a tasa mensual en 0.4%**, guiado principalmente por los servicios de transporte que aumentaron a tasa mensual **1.4%**. La **inflación general anual** se ubicó en **5.0%**, el menor nivel desde hace 23 meses, cuando en mayo de 2021 alcanzó **4.9%**. Estuvo guiada por una disminución anual de los energéticos de **-6.4%**. El **componente subyacente** tuvo una **variación anual de 5.6%** un nivel **0.1 p.p.** mayor que el observado el mes anterior (**5.5%**).
- Disminuyen las ventas al por menor en Estados Unidos.** De acuerdo con información del **Departamento de Comercio**, en **marzo de 2023** se observó una **disminución mensual de -1.0%** en las **ventas al por menor**, esto representa el segundo mes consecutivo con tasas negativas, y el menor nivel desde noviembre de 2022. A **tasa anual** las **ventas al por menor incrementaron 2.9%**, el menor nivel desde junio de 2020, cuando se registró un incremento de **2.2%**. Las **ventas en estaciones de gasolina** disminuyeron a **tasa anual -14.2%**, seguido de las **ventas de electrónicos -10.3%**.
- Aumenta la producción industrial en la zona del euro.** Con datos ajustados por estacionalidad, en **febrero de 2023** la **producción industrial incrementó 1.5% a tasa mensual** en la **zona del euro** y **1.4%** en la **Unión Europea**, esto representa el mejor nivel desde agosto de 2022, y estuvo impulsado por un aumento en la **minería de 8.0%**. A **tasa anual incrementó 2.0%** en la **zona del euro** y **2.1%** en la **Unión Europea**, esta variación estuvo impulsada al alza por la **manufactura que creció 2.7%** anualmente y a la baja por la **producción de electricidad, gas y aire acondicionado** que tuvo una **variación de -3.7%**.
- Disminuye la inflación en China.** El **Índice de Precios de China** mostró una **variación mensual de -0.3%**, esto estuvo guiado por un decremento de **-1.4%** en alimentos y a su interior los **vegetales** disminuyeron a **tasa mensual -7.2%**. Es el segundo mes consecutivo con tasas negativas. A **tasa anual la inflación general** se ubicó en **0.7%**, el menor nivel desde **septiembre de 2021**, el **componente subyacente** se ubicó en **0.7%**.

Para la siguiente semana

- Para la semana del **17 al 21 de abril del 2023**. En el ámbito internacional; **Estados Unidos** publicará los **inicios de construcción**, las **ventas de viviendas nuevas**, y el **Índice de Gerentes de Compras**, en la **zona del euro** la **Confianza del Consumidor** y el **Índice de Gerentes de Compras**, en **China** se publicará la **producción industrial** y las **ventas al por menor**. En el **ámbito nacional** se publicará la **Encuesta de Citibanamex de Expectativas** y las **ventas al por menor**.

Tipo de cambio e inflación



Fuente: INEGI.



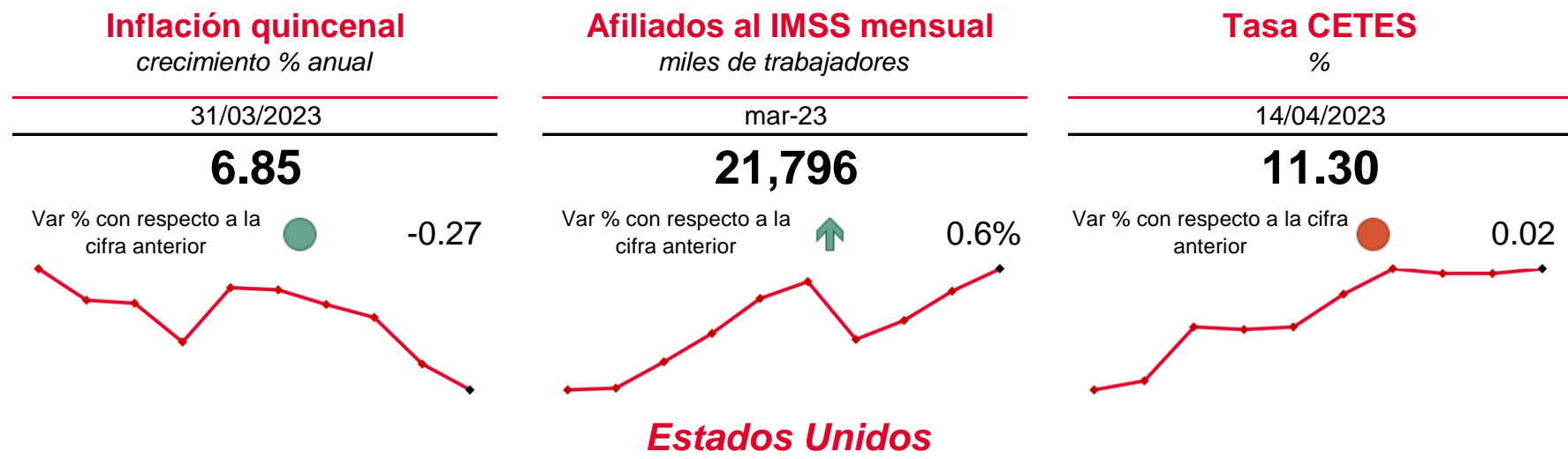
5.0 %
Inflación general anual
de Estados Unidos en marzo
de 2023.

IPC y precio de la mezcla mexicana de petróleo



Fuente: INEGI.

II. Indicadores Económicos



	Periodo	Última cifra	Cifra anterior	Variación % cifra anterior	Variación % anual
PIB <i>BDD a precios 2012</i>	Trim 4-2022	20.2	20.1	▲ 0.7%	▲ 2.7%
Tasa de desempleo %	mar-23	3.5	3.6	▼ -0.1 pp ³	▼ -0.1 pp ³
Tasa de interés FED <i>límite superior %</i>	mar-23	5.00	4.75	▲ 0.3 pp ³	▲ 4.5 pp ³
Prod. Manufacturera <i>Índ (2008=100)</i>	dic-22	98.9	101.4	▼ -2.5%	▼ -0.6%

Información nacional

PIB real <i>BDP (a precios 2013)</i>	Trim 4-2022	18,560	18,476	▲ 0.5%	▲ 3.7%
IGAE ^{1,2} <i>Índ (2013=100)</i>	ene-23	113.8	113.2	▲ 0.6%	▲ 3.6%
Inversión fija bruta ² <i>Índ (2013=100)</i>	ene-23	103.9	104.4	▼ -0.5%	▲ 7.1%
Inv. Cons. Residencial ² <i>Índ (2013=100)</i>	ene-23	92.6	93.2	▼ -0.7%	▼ -0.6%
Prod. Industrial ² <i>Índ (2013=100)</i>	feb-23	103.2	102.4	▲ 0.7%	▲ 3.5%
Prod. Ind. Construcción ² <i>Índ (2013=100)</i>	feb-23	92.2	92.4	▼ -0.2%	▲ 3.3%
Consumo privado ² <i>Índ (2013=100)</i>	ene-23	124.5	122.5	▲ 1.6%	▲ 5.9%
Ventas ANTAD TT ⁴ <i>Crec. Nominal</i>	mar-23	6.9	9.4	▼ -250.0% pp ³	▼ -400.0% pp ³
Ventas ANTAD TI ⁵ <i>Crec. Nominal</i>	mar-23	4.1	6.5	▼ -240.0% pp ³	▼ -470.0% pp ³
Tasa de desempleo % de la PEA	feb-23	2.79	2.90	▼ -3.8%	▼ -27.4%
PEA <i>Millones de trabajadores</i>	feb-23	60.2	60.3	▼ -0.2%	▲ 2.5%
Tasa de Informalidad % población ocupada	feb-23	55.5	55.1	▲ 0.7%	▲ 1.6%
Empleados IMSS <i>Miles de trabajadores</i>	mar-23	21,796	21,660	▲ 0.6%	▲ 3.8%
Salario prom. IMSS <i>Pesos nominales</i>	mar-23	525.3	523.2	▲ 0.4%	▲ 11.2%


Notas: TCA: Tasa de Crecimiento Anual, TCM: Tasa de Crecimiento Mensual, MMD: Miles de Millones de Dólares, MDP: Millones de pesos, MMP: Miles de Millones de Pesos, BDP: Billones de Pesos, N/A: No Aplica. 1/Indicador Global de la Actividad Económica, 2/Series desestacionalizadas, 3/PP: Puntos Porcentuales. En lugar de variaciones porcentuales, se reportan variaciones en puntos porcentuales, 4/Tiendas Totales, 5/Tiendas Iguales. ▲ Representa variaciones por arriba del 100%, ▼ Representa variaciones por debajo del -100%.

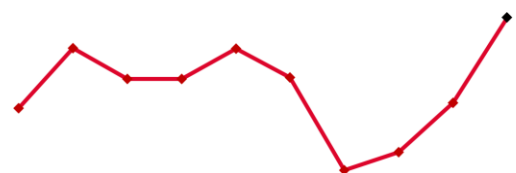
El sombreado indica actualización de la información durante la última semana.

Mezcla mexicana de petróleo
dólares por barril

14/04/2023

73.16


Var % con respecto a la cifra anterior  14.0%



Índice de Precios y Cotizaciones
índice

14/04/2023

54,500


Var % con respecto a la cifra anterior  1.1%



Tipo de cambio (peso)
pesos por dólar





















14/04/2023

18.06


Var % con respecto a la cifra anterior  -0.6%



Información nacional

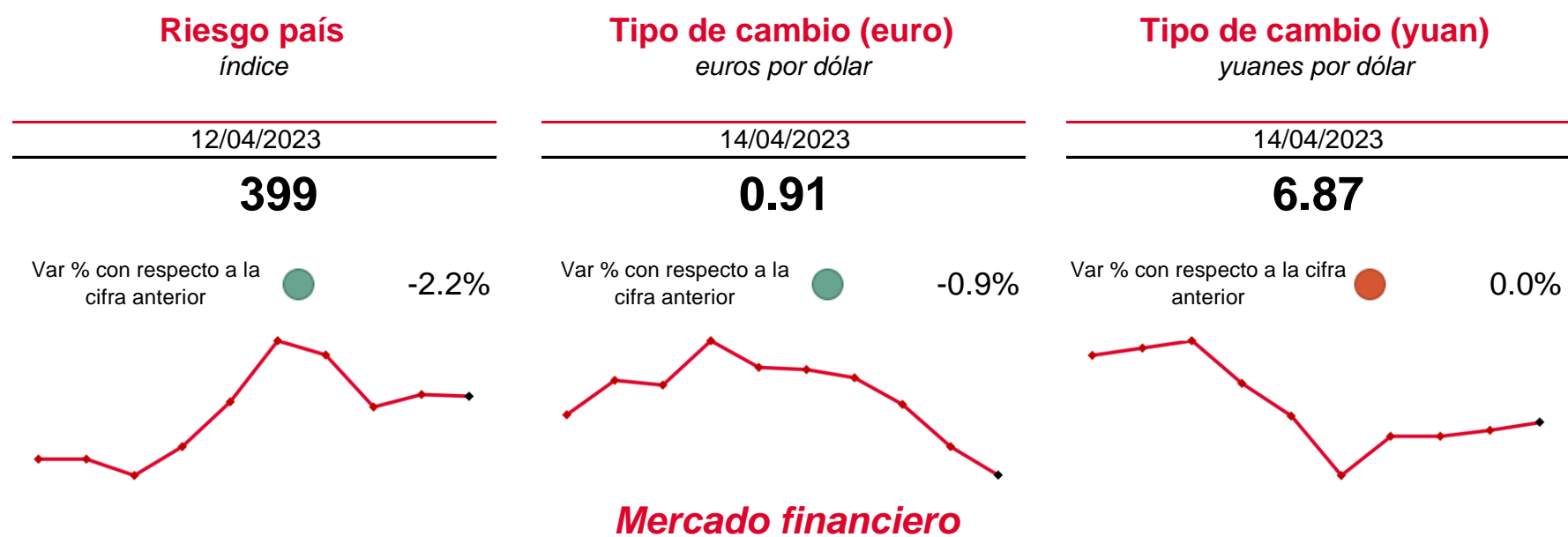
	Periodo	Última cifra	Cifra anterior	Variación % cifra anterior	Variación % anual
Inflación TCA	31/03/2023	6.85	7.62	 -0.27 pp ³	 -0.60 pp ³
Inflación Sub. TCA	31/03/2023	8.09	8.15	 -0.06 pp ³	 1.31 pp ³
Inflación no Sub. TCA	31/03/2023	3.27	4.15	 -0.88 pp ³	 -6.18 pp ³
Riesgo país Índice TCA	12/04/2023	399.0	402.0	 -2.2%	 8.7%
RI ⁶ MMD	24/02/2023	200.1	200.4	 -0.1%	 -0.7%
Prod. De petróleo MDB	feb-23	1,582.0	1,584.0	 -0.1%	 -6.1%
Balance Público ⁷ MMP	ene - feb 2023	-105.5	-31.1		 33.7%
Balance Primario MMP	ene - feb 2023	63.4	79.0	 -19.8%	
FSCNB ⁸ BDP	Trim 4-2022	11,467.9	11,326.2	 1.3%	 6.3%
SHRFSP ⁹ BDP	Trim 4-2022	14.1	13.5	 4.4%	 7.5%

Sector económico

Déficit CC ¹⁰ MMDP	Trim 4-2022	4.6	-5.2		
Déficit BC ¹¹ MMDP	ene - feb 2023	-4.3	-0.7		 -8.8%
Exportaciones totales MMDP	ene - feb 2023	97.1	50.0	 94.2%	 8.3%
Importaciones totales MMDP	ene - feb 2023	101.4	50.7	 99.8%	 8.3%
Déficit BP ¹² MMDP	ene - feb 2023	-6.1	-3.03		 -45.6%
IED ^{1,13} en México MMDP	Trim 4-2022	1.5	3.4	 -55.0%	 -49.1%
Remesas MMDP	feb-23	4.3	4.4	 -1.3%	 712.0%

Notas: TCA: Tasa de Crecimiento Anual, TCM: Tasa de Crecimiento Mensual, MMD: Miles de Millones de Dólares, MDP: Millones de pesos, MMP: Miles de Millones de Pesos, BDP: Billones de Pesos, N/A: No Aplica. 1/Indicador Global de la Actividad Económica, 6/Reservas internacionales, 7/Diferencia entre Ingreso y Gasto del Sector Público en lo que va del año, 8/Financiamiento a sectores no bancarios, 9/Saldo histórico de los requerimientos financieros del sector público, 10/Cuenta corriente, 11/Balanza Comercial, 12/Balance público, 13/Inversión Extranjera Directa, ▲ Representa variaciones por arriba del 100%, ▼ Representa variaciones por debajo del -100%.

El sombreado indica actualización de la información durante la última semana.



	Periodo	Última cifra	Cifra anterior		Variación % cifra anterior		Variación % anual
Tipo de cambio							
<i>Peso mexicano (FIX)</i> MXN/USD	14/04/2023	18.06	18.52	↓	-0.6%	↓	-10.2%
<i>Euro</i> EUR/USD	14/04/2023	0.91	0.92	↓	-0.9%	↓	-1.2%
<i>Yuan chino</i> CNY/USD	14/04/2023	6.87	6.87	↑	0.0%	↑	7.9%
<i>Real brasileño</i> BRL/USD	14/04/2023	4.95	5.06	↓	-2.2%	↑	5.4%
Precio de commodities							
<i>Petróleo MM¹⁴</i> dls/b	14/04/2023	73.2	74.0	↑	14.0%	↓	-23.3%
Mercado accionario							
<i>IPC^{2,15}</i> Índice	14/04/2023	54,500	53,904	↑	1.1%	↓	-0.3%
<i>Dow Jones</i> Índice	14/04/2023	33,854	33,274	↑	1.7%	↓	-2.5%
<i>S&P 500</i> Índice	14/04/2023	4,130	4,109	↑	0.5%	↓	-8.0%
Tasas de Interés							
<i>Tasa de CETES</i> %	14/04/2023	11.30	11.28	↑	0.02 pp ³	↑	4.78 pp ³
<i>Tasa hip. 30 años EUA¹⁶</i> %	07/04/2023	6.40	6.40	→	0.00 pp ³	↑	1.27 pp ³
<i>Tasa bono 10 años</i> %	14/04/2023	8.87	8.84	↑	0.03 pp ³	↑	0.17 pp ³

Notas: TCA: Tasa de Crecimiento Anual, TCM: Tasa de Crecimiento Mensual, MMD: Miles de Millones de Dólares, MDP: Millones de pesos, MMP: Miles de Millones de Pesos, BDP: Billones de Pesos, N/A: No Aplica. 2/Series desestacionalizadas, 14/Mezcla Mexicana, 15/Índice de precios y cotizaciones 16/Tasa de Mortgage Bankers Association (MBA), tasa fija a 30 años, ▲ Representa variaciones por arriba del 100%, ▼ Representa variaciones por debajo del -100%.

El sombreado indica actualización de la información durante la última semana.

AVISO LEGAL. Es indispensable que la o el usuario lea el presente Aviso previamente y lo evalúe de forma cuidadosa, de tal manera que esté consciente de que se sujeta a él en el momento que accede a la información, por lo que si la o el usuario no estuviera de acuerdo total o parcialmente con el presente documento, deberá abstenerse de utilizar la información en cualquiera de sus partes o secciones. **Términos y condiciones.** Los términos y condiciones que a continuación se presentan constituyen el acuerdo entre el Infonavit y cualquier usuario que consulte, utilice, publique, promocioe o realice cualquier acto que se derive del uso o manejo de la presente información, entendiéndose por usuario a cualquier persona que acceda a la misma y ello implica su adhesión plena e incondicional a estos términos y condiciones que forman parte del presente Aviso Legal. La o el usuario reconoce que cualquier uso que realice de la información no le implica ningún derecho de propiedad sobre la misma, sea cualquiera de sus elementos o contenidos. El Infonavit se reserva el derecho a modificar, en cualquier momento y sin aviso previo, la presentación, configuración, información, contenidos y, en general, cualquier parte o aspecto relacionado directa o indirectamente con la información. El Infonavit no controla y no garantiza la ausencia de virus en la información, ni de otros elementos que puedan producir alteraciones en el sistema informático del usuario (software y/o hardware) o en los documentos electrónicos y ficheros almacenados en su sistema informático. Al ser una institución de servicio social, sin fines de lucro, independiente y ajena a partidarios religiosos, el Infonavit no permite la publicación de contenidos que contravengan a este carácter y se reserva el derecho de publicar o sugerir sitios, subsitios o material ajenos a la presente información y al Infonavit, que considere de interés para las y los usuarios. En caso de hacerlo, el Infonavit no es responsable en forma alguna de dichos sitios y materiales, así como del acceso o uso por parte de la o el usuario de los mismos. El Infonavit se reserva el derecho a negar o retirar el acceso a la información en cualquier momento y sin previo aviso, por iniciativa propia o a petición de cualquier persona, a cualquier usuario por cualquier motivo, incluyendo sin limitación a aquellas o aquellos que den un uso indebido a la información, a cualquiera de sus partes o secciones, o que incumplan total o parcialmente lo previsto en el presente Aviso. La o el usuario es responsable de cualquier daño y/o perjuicio de cualquier naturaleza que ocasionara por incumplir el presente Aviso o cualquier normatividad aplicable, por lo que deslinda al Infonavit de toda responsabilidad civil, penal, administrativa o de cualquier otra índole. Cualquier derecho que no se haya conferido expresamente en este documento se entiende reservado al Infonavit. Acceso y utilización de la información La o el usuario se compromete a utilizar la información conforme a las leyes aplicables, a lo dispuesto en este Aviso y con respeto al orden público. La o el usuario se obliga a utilizar la información o cualquier aspecto relacionado con él, de una manera en que no lesione derechos o intereses del Infonavit, de personas vinculadas a éste, directa o indirectamente, o de terceros. La o el usuario utilizará la información de una manera en la que no los dañe, inutilice, deteriore o menoscabe total o parcialmente. El Infonavit no será responsable por la interpretación y aplicación que la o el usuario haga de los resultados obtenidos a través del uso de la información, por lo que la o el usuario reconoce y acepta que cualquier decisión basada en su interpretación es bajo su exclusiva y estricta responsabilidad, excluyendo al Infonavit de compromiso alguno. El Infonavit no se responsabiliza por el uso incorrecto de la información descrita o contenida en este documento y no asume ninguna responsabilidad por el uso que alguien haga de la información. La información, estimaciones y pronósticos de este documento representan la opinión de la Coordinación General de Investigación y Finanzas, y no debe ser considerada como la posición oficial del Infonavit. Este material no debe ser modificado, reproducido o distribuido sin el previo consentimiento del Infonavit. Los datos no deben ser utilizados para fines oficiales, legales, comerciales o de ningún otro tipo sin previo consentimiento del Infonavit. De ahí que la o el usuario deberá abstenerse de obtener o intentar obtener información, mensajes, gráficos, dibujos, archivos de imagen, software y, en general, cualquier clase de material accesible al público.

Este reporte fue elaborado por: Hugo Alejandro Garduño Arredondo, Gabriel Darío Ramírez Sierra, Alayn Alejandro González Martínez, Luis Gerardo Zapata Barrientos, Mitzi Yael Camba Almonaci, Miguel Monroy Cruz, Francisco Felipe Villegas Rojas, Isaac Medina Martínez, Ethel Coral Muro Contreras, Víctor Romualdo Minero Peña, Carla Carrera Rodríguez.