

Boletín económico semanal del 27 al 31 de mayo de 2024

I. Información económica a destacar

Entorno Nacional

- Baja el personal ocupado y suben remuneraciones en los sectores económicos de México.** El Índice Global de Personal Ocupado de los Sectores Económicos (IGPOSE) de **marzo 2024**, **bajó 0.1%** en un mes y se ubicó en 98.7 puntos. A su interior, el personal dependiente disminuyó 0.1% y el personal no dependiente aumentó 0.8% a tasa mensual. El Índice Global de Remuneraciones de los Sectores Económicos (IGRESE) fue de 109.4 puntos: **creció**, en términos reales, **0.6%** a tasa mensual. El Índice Global de Remuneraciones Medias Reales de los Sectores Económicos (IGREMSE) **subió 0.5%** a tasa mensual y alcanzó un nivel de 110.6 puntos. A tasa anual y con series desestacionalizadas, en marzo de 2024, el IGPOSE bajó 0.3%, el IGRESE incrementó 4.6% y el IGREMSE 5%.
- Baja en número de personas desocupadas en abril.** La Encuesta Nacional de Ocupación y Empleo (ENOE). En abril de 2024 y con cifras originales, la PEA fue de 61.4 millones de personas, con una tasa de 60.5% del total. De la PEA, 59.8 millones de personas estuvieron ocupadas (97.4%), y de éstas, las personas subocupadas fueron 4.6 millones (7.7% de la población ocupada). En el mes de referencia, la población desocupada fue de 1.6 millones de personas y la tasa de desocupación (TD), de 2.6% de la PEA. Respecto a abril de 2023, la población desocupada disminuyó en 108 mil personas y la TD fue menor en 0.2 puntos porcentuales.
- Niveles altos en la ocupación de la población económicamente activa.** De acuerdo con los **Indicadores Laborales para los Municipios de México**, del **primer trimestre de 2024**, La Población Económicamente Activa Ocupada (PEAO) fue alta en todo el país, superando el 89%, y especialmente elevada en Baja California, Campeche, Colima y Nayarit. En cuanto a la informalidad, el centro y sur del país especialmente Chiapas, Guerrero, Oaxaca y Puebla, mostraron altas tasas, mientras que en la frontera norte predominó la baja informalidad.
- Sube la producción de Viviendas del RUV.** En el mes de **abril de 2024**, la Producción de Viviendas del Registro Único de la Viviendas (RUV) fue de 10,726, aumento de 13.17% en términos anuales. Los tres principales estados que contribuyeron con la mayor producción fueron Nuevo León, Jalisco y Querétaro con 1,473, 1,349 y 766 viviendas terminadas, respectivamente. Por clasificación de vivienda, la mayor cantidad se concentró en las que pertenecen a las de tipo popular fueron el 47.6%, las tradicionales el 33.9%, las económicas el 4.40% y de la residencial fueron 0.63%.

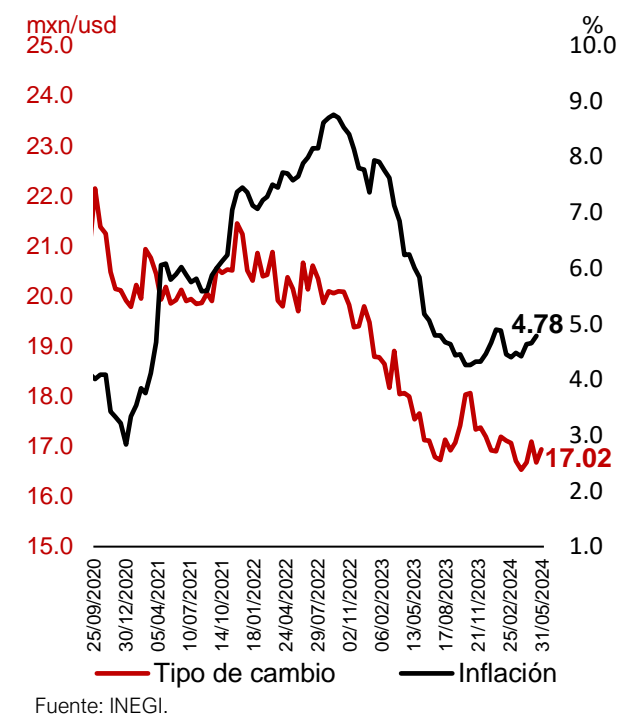
Entorno Internacional

- Suben las solicitudes de desempleo en Estados Unidos.** De acuerdo con el indicador de **Solicitudes de desempleo**, el promedio de **crecimiento** de las cuatro semanas de mayo 2024 fue de 222,500. En el periodo, las solicitudes de desempleo de las últimas cuatro semanas muestran una tendencia creciente desde abril pasado, cuando éstas fueron de 210,250.
- Sube el consumo personal en el tercer trimestre de 2024.** De acuerdo con el indicador de **Gastos de Consumo Personal (PCE)** en los Estados Unidos se muestra que el gasto privado en bienes y servicios personales fue de 3.3% anual, cifra mayor a los 1.8% que creció en el cuarto trimestre de 2023. En términos mensuales el PCE de abril de 2024 muestra un crecimiento de 0.2%, un poco menor al 0.7% de marzo del mismo año.
- Mejora las perspectivas para la industria manufacturera de los Estados Unidos.** El **Índice manufacturero de la Reserva Federal de Richmond** que analiza datos históricos sobre el nivel de empleo, producción, nuevos pedidos y entregas de proveedores dentro de la industria manufacturera, evaluó que el desempeño de la industria mejoró al **subir siete puntos porcentuales** en **mayo de 2024**, situándose en el umbral de 0.0 puntos frente a los -7 de abril. Esta es la primera cifra que no es negativa tras seis meses consecutivos por debajo del cero.
- Repunta la inflación en la zona del euro.** El **Índice de Precios al Consumidor** de **mayo de 2024** subió **0.20%** mensual, un mes previo el incremento había sido de 0.60%. En términos anuales, la inflación de mayo sube a **2.60%** desde los 2.40% de abril del mismo año. Se prevé que los servicios registrarán la tasa anual del 4.1%, los alimentos, alcohol y tabaco una tasa del 2.6%, y los bienes industriales no energéticos de 0.8%. La **inflación subyacente anual al corte de mayo se mantuvo en 2.9%**. La variación de los **precios en energéticos** fue de **0.30%** y la de **alimentos** llegó a **2.20%**.
- Disminuye el desempleo en la zona del euro.** El **Índice de la Tasa de Desempleo** de la **zona del euro de abril de 2024** fue de **6.4%**, constituye una diferencia de **0.1%** menos de los **6.5%** observados un mes antes. La fortaleza que gana el mercado laboral en el periodo se confirma con la reducción en el número de personas desempleadas que se redujo a 10.998 millones desde 11.098 millones que existían en marzo de 2024.

Para la siguiente semana

- Para la semana del **3 al 7 de junio de 2024**. En el ámbito internacional, Estados Unidos publicará el indicador de **Nóminas no agrícolas**, el indicador de **Crédito al consumo** y la **Tasa de desempleo**. En la Zona del euro se dará a conocer el **Comunicado del BCE sobre política monetaria** y el **Producto Interno Bruto**. En el ámbito nacional, se dará a conocer el **Indicador Mensual del Consumo Privado**, el **Indicador Mensual de la Formación Bruta de Capital Fijo**, el **Indicador sobre la Confianza del Consumidor**, las **Ventas de vehículos ligeros** y el **Índice Nacional de Precios al Consumidor**.

Tipo de cambio e inflación



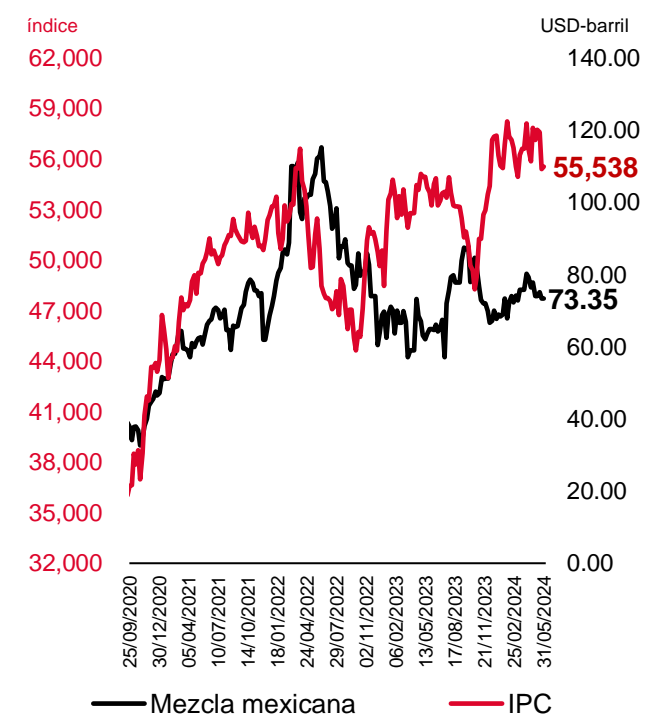
Fuente: INEGI.



2.6%

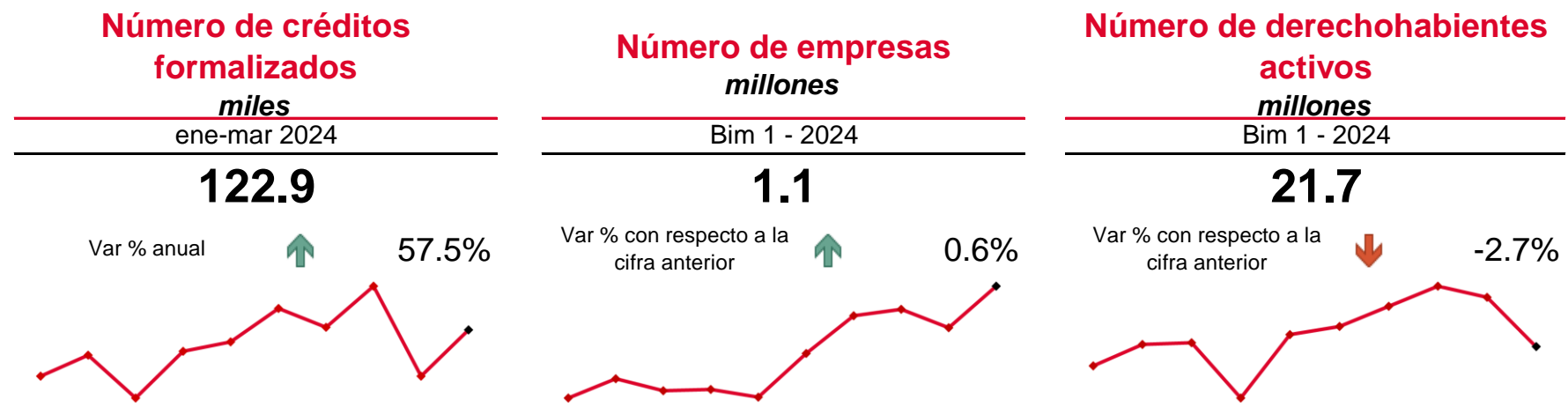
La tasa de desocupación en abril 2024 para el mercado laboral mexicano.

IPC y precio de la mezcla mexicana de



Fuente: INEGI.

II. Indicadores Infonavit



Otorgamiento de crédito (acumulado anual)

	Periodo	Última cifra	Cifra anterior ¹		Variación % anual
Número de créditos formalizados <i>miles</i>	ene-mar 2024	122.9	78.0		57.5%
Línea II: Adquisición de vivienda nueva <i>miles</i>	ene-mar 2024	37.8	33.6		12.6%
Línea II: Adquisición de vivienda existente <i>miles</i>	ene-mar 2024	30.9	26.3		17.5%
Línea II: Adquisición de suelo <i>miles</i>	ene-mar 2024	0.9	0.6		46.4%
Línea III: Construcción <i>miles</i>	ene-mar 2024	2.9	1.6		78.5%
Línea IV: Mejoramientos <i>miles</i>	ene-mar 2024	50.3	15.9		215.9%
Línea V: Pago de pasivos <i>miles</i>	ene-mar 2024	0.2	0.1		197.3%

Recaudación fiscal

	Periodo	Última cifra	Cifra anterior ¹	Variación % cifra anterior	Variación % anual
Número de empresas <i>millones</i>	Bim 1 - 2024	1.1	1.0	0.6%	1.5%
Número de derechohabientes activos <i>millones</i>	Bim 1 - 2024	21.7	22.3	-2.7%	2.9%

Inversiones

Rendimiento del Fanvit ² <i>porcentaje</i>	mar-24	8.0	10.2	-2.2 pp ³	5.0 pp ³
--	--------	-----	------	----------------------	---------------------

Notas: 1/En el caso de otorgamiento de crédito la cifra anterior se refiere al acumulado del mismo periodo pero del año anterior. 2/Rendimiento otorgado de Inversiones del Fondo de Apoyo a las Necesidades de Vivienda de los Trabajadores (FANVIT), con precios de bolsa 3/pp: Puntos Porcentuales. En lugar de variaciones porcentuales, se reportan variaciones en puntos porcentuales, ▲ Representa variaciones por arriba del 100%, ▼ Representa variaciones por debajo del -100%.


El sombreado indica actualización de la información durante la última semana.

III. Indicadores Económicos

Inflación quincenal crecimiento % anual

15/05/2024


4.78



Afiliados al IMSS mensual miles de trabajadores

abr-24

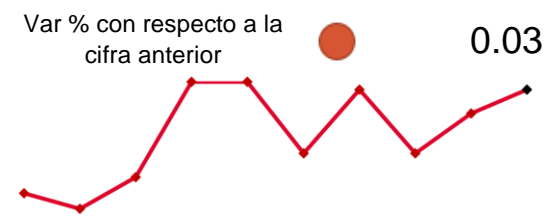
22,374



Tasa CETES %

31/05/2024

11.03



Estados Unidos

	Periodo	Última cifra	Cifra anterior	Variación % cifra anterior	Variación % anual
PIB <i>BDD a precios 2012</i>	Trim 1-2024	22.7	22.7	↑ 0.3%	↑ 1.2%
Tasa de desempleo %	abr-24	3.9	3.8	↑ 0.1 pp ³	↑ 0.5 pp ³
Tasa de interés FED <i>límite superior %</i>	abr-24	5.50	5.50	→ 0.0 pp ³	↑ 0.5 pp ³
Prod. Manufacturera <i>Índ (2008=100)</i>	abr-24	100.7	101.5	↓ -0.8%	→ 0.0%

Información nacional

PIB real <i>BDP (a precios 2013)</i>	Trim 4-2023	25,281	25,210	↑ 0.3%	↑ 1.9%
IGAE ^{1,2} <i>Índ (2013=100)</i>	mar-24	105.2	104.8	↑ 0.3%	↑ 3.3%
Inversión fija bruta ² <i>Índ (2013=100)</i>	feb-24	115.5	114.7	↑ 0.7%	↑ 10.7%
Inv. Cons. Residencial ² <i>Índ (2013=100)</i>	feb-24	84.4	89.4	↓ -5.6%	↑ 2.8%
Prod. Industrial ² <i>Índ (2013=100)</i>	mar-24	103.7	103.2	↑ 0.6%	↑ 2.1%
Prod. Ind. Construcción ² <i>Índ (2013=100)</i>	mar-24	107.1	105.9	↑ 1.1%	↑ 9.6%
Consumo privado ² <i>Índ (2013=100)</i>	feb-24	109.4	108.7	↑ 0.6%	↑ 3.9%
Ventas ANTAD TT ⁴ <i>Crec. Nominal</i>	abr-24	10.9	12.3	↓ -1.40 pp ³	↑ 4.00 pp ³
Ventas ANTAD TI ⁵ <i>Crec. Nominal</i>	abr-24	0.6	7.9	↓ -7.30 pp ³	↓ -5.60 pp ³
Tasa de desempleo % de la PEA	abr-24	2.62	2.66	↓ -1.4%	↓ -7.1%
PEA % de la población (15+ años)	abr-24	60.5	60.2	↑ 0.5%	↑ 0.2%
Tasa de Informalidad % población ocupada	abr-24	54.7	54.4	↑ 0.5%	↓ -0.2%
Empleados IMSS <i>Miles de trabajadores</i>	abr-24	22,374	22,289	↑ 0.4%	↑ 2.5%
Salario prom. IMSS <i>Pesos nominales</i>	abr-24	578.0	577.2	↑ 0.1%	↑ 9.6%

Notas: TCA: Tasa de Crecimiento Anual, TCM: Tasa de Crecimiento Mensual, MMD: Miles de Millones de Dólares, MDP: Millones de pesos, MMP: Miles de Millones de Pesos, BDP: Billones de Pesos, N/A: No Aplica. 1/Indicador Global de la Actividad Económica, 2/Series desestacionalizadas, 3/PP: Puntos Porcentuales. En lugar de variaciones porcentuales, se reportan variaciones en puntos porcentuales, 4/Tiendas Totales, 5/Tiendas Iguales. ▲ Representa variaciones por arriba del 100%, ▼ Representa variaciones por debajo del -100%.

El sombreado indica actualización de la información durante la última semana.

Mezcla mexicana de petróleo dólares por barril

31/05/2024

73.35

Var % con respecto a la cifra anterior → 0.0%



Índice de Precios y Cotizaciones índice

31/05/2024

55,538

Var % con respecto a la cifra anterior ↑ 0.2%

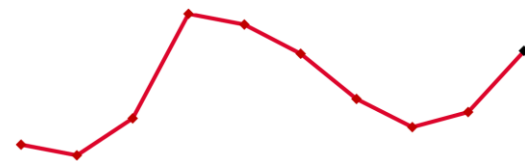


Tipo de cambio (peso) pesos por dólar

31/05/2024

17.02

Var % con respecto a la cifra anterior ● 1.9%



Información nacional

	Periodo	Última cifra	Cifra anterior	Variación % cifra anterior	Variación % anual
Inflación TCA	15/05/2024	4.78	4.65	● 0.13 pp ³	● -1.22 pp ³
Inflación Sub. TCA	15/05/2024	4.31	4.37	● -0.06 pp ³	● -3.14 pp ³
Inflación no Sub. TCA	15/05/2024	6.27	5.54	● 0.73 pp ³	● 4.58 pp ³
Riesgo país Índice TCA	30/05/2024	296.0	296.0	● 1.4%	● -25.3%
RI ⁶ MMD	10/05/2024	218.7	217.7	↓ -0.1%	↑ 7.7%
Prod. De petróleo MDB	abr-24	1,784.0	1,811.0	↓ -1.5%	↑ 10.9%
Balance Público ⁷ MMP	ene - abr 2024	-334.1	-437.1	↑ 23.6%	▼
Balance Primario MMP	ene - abr 2024	-21.8	-185.2	↑ 88.2%	▲
FSCNB ⁸ BDP	Trim 1-2024	11,918.2	11,816.1	↑ 0.9%	↑ 5.2%
SHRFSP ⁹ BDP	Trim 1-2024	15.4	14.9	↑ 3.8%	↑ 10.3%

Sector económico

Déficit CC ¹⁰ MMDP	Trim 1-2024	-12.6	11.8	▼	↑ 38.9%
Déficit BC ¹¹ MMDP	ene - abr 2024	-6.3	-3.7	↑ 69.3%	↑ 10.2%
Exportaciones totales MMDP	ene - abr 2024	199.6	150.1	↑ 32.9%	↑ 2.1%
Importaciones totales MMDP	ene - abr 2024	205.8	153.9	↑ 33.8%	↑ 1.7%
Déficit BP ¹² MMDP	ene - abr 2024	-3.7	-2.71	↓ -36.3%	↑ 65.7%
IED ^{1,13} en México MMDP	Trim 1-2024	20.3	1.1	▲	↓ -13.6%
Remesas MMDP	mar-24	5.0	4.5	↑ 11.3%	↓ -3.3%

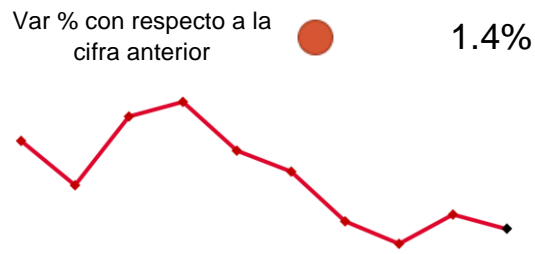
Notas: TCA: Tasa de Crecimiento Anual, TCM: Tasa de Crecimiento Mensual, MMD: Miles de Millones de Dólares, MDP: Millones de pesos, MMP: Miles de Millones de Pesos, BDP: Billones de Pesos, N/A: No Aplica. 1/Indicador Global de la Actividad Económica, 6/Reservas internacionales, 7/Diferencia entre Ingreso y Gasto del Sector Público en lo que va del año, 8/Financiamiento a sectores no bancarios, 9/Saldo histórico de los requerimientos financieros del sector público, 10/Cuenta corriente, 11/Balanza Comercial, 12/Balance público, 13/Inversión Extranjera Directa, ▲ Representa variaciones por arriba del 100%, ▼ Representa variaciones por debajo del -100%.

El sombreado indica actualización de la información durante la última semana.

**Riesgo país
índice**

30/05/2024

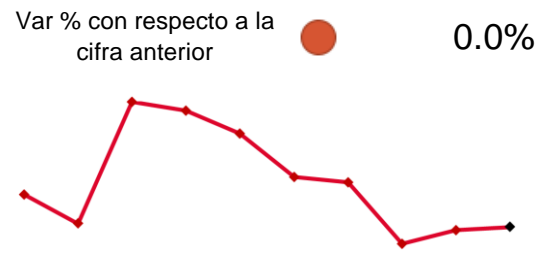
296



**Tipo de cambio (euro)
euros por dólar**

31/05/2024

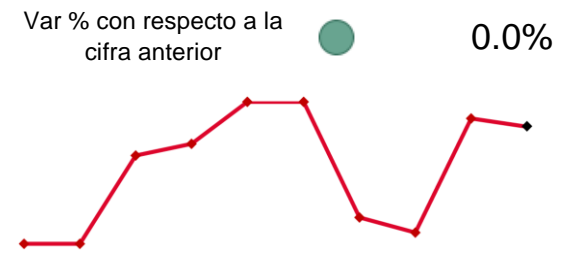
0.92



**Tipo de cambio (yuan)
yuanes por dólar**

31/05/2024

7.24



Mercado financiero

	Periodo	Última cifra	Cifra anterior		Variación % cifra anterior		Variación % anual
Tipo de cambio							
<i>Peso mexicano (FIX)</i> MXN/USD	31/05/2024	17.02	16.70	↑	1.9%	↓	-2.8%
<i>Euro</i> EUR/USD	31/05/2024	0.92	0.92	↑	0.0%	↓	-1.2%
<i>Yuan chino</i> CNY/USD	31/05/2024	7.24	7.24	↓	0.0%	↑	2.0%
<i>Real brasileño</i> BRL/USD	31/05/2024	5.25	5.17	↑	1.6%	↑	5.9%
Precio de commodities							
<i>Petróleo MM¹⁴</i> dls/b	31/05/2024	73.4	73.4	→	0.0%	↑	13.1%
Mercado accionario							
<i>IPC^{2,15}</i> Índice	31/05/2024	55,538	55,413	↑	0.2%	↑	4.3%
<i>Dow Jones</i> Índice	31/05/2024	38,369	39,070	↓	-1.8%	↑	13.6%
<i>S&P 500</i> Índice	31/05/2024	5,218	5,305	↓	-1.6%	↑	21.8%
Tasas de Interés							
<i>Tasa de CETES</i> %	31/05/2024	11.03	11.00	↑	0.03 pp ³	↓	-0.17 pp ³
<i>Tasa hip. 30 años EUA¹⁶</i> %	24/05/2024	7.05	7.01	↑	0.04 pp ³	↑	0.14 pp ³
<i>Tasa bono 10 años</i> %	31/05/2024	9.75	9.73	↑	0.02 pp ³	↑	0.89 pp ³

Notas: TCA: Tasa de Crecimiento Anual, TCM: Tasa de Crecimiento Mensual, MMD: Miles de Millones de Dólares, MDP: Millones de pesos, MMP: Miles de Millones de Pesos, BDP: Billones de Pesos, N/A: No Aplica. ²/Series desestacionalizadas, ¹⁴/Mezcla Mexicana, ¹⁵/Índice de precios y cotizaciones ¹⁶/Tasa de Mortgage Bankers Association (MBA), tasa fija a 30 años, ▲ Representa variaciones por arriba del 100%, ▼ Representa variaciones por debajo del -100%.

El sombreado indica actualización de la información durante la última semana.

AVISO LEGAL. Es indispensable que la o el usuario lea el presente Aviso previamente y lo evalúe de forma cuidadosa, de tal manera que esté consciente de que se sujeta a él en el momento que accede a la información, por lo que si la o el usuario no estuviera de acuerdo total o parcialmente con el presente documento, deberá abstenerse de utilizar la información en cualquiera de sus partes o secciones. **Términos y condiciones.** Los términos y condiciones que a continuación se presentan constituyen el acuerdo entre el Infonavit y cualquier usuario que consulte, utilice, publique, promocione o realice cualquier acto que se derive del uso o manejo de la presente información, entendiéndose por usuario a cualquier persona que acceda a la misma y ello implica su adhesión plena e incondicional a estos términos y condiciones que forman parte del presente Aviso Legal. La o el usuario reconoce que cualquier uso que realice de la información no le implica ningún derecho de propiedad sobre la misma, sea cualquiera de sus elementos o contenidos. El Infonavit se reserva el derecho a modificar, en cualquier momento y sin aviso previo, la presentación, configuración, información, contenidos y, en general, cualquier parte o aspecto relacionado directa o indirectamente con la información. El Infonavit no controla y no garantiza la ausencia de virus en la información, ni de otros elementos que puedan producir alteraciones en el sistema informático del usuario (software y/o hardware) o en los documentos electrónicos y ficheros almacenados en su sistema informático. Al ser una institución de servicio social, sin fines de lucro, independiente y ajena a partidarios religiosos, el Infonavit no permite la publicación de contenidos que contravengan a este carácter y se reserva el derecho de publicar o sugerir sitios, subsitios o material ajenos a la presente información y al Infonavit, que considere de interés para las y los usuarios. En caso de hacerlo, el Infonavit no es responsable en forma alguna de dichos sitios y materiales, así como del acceso o uso por parte de la o el usuario de los mismos. El Infonavit se reserva el derecho a negar o retirar el acceso a la información en cualquier momento y sin previo aviso, por iniciativa propia o a petición de cualquier persona, a cualquier usuario por cualquier motivo, incluyendo sin limitación a aquellas o aquellos que den un uso indebido a la información, a cualquiera de sus partes o secciones, o que incumplan total o parcialmente lo previsto en el presente Aviso. La o el usuario es responsable de cualquier daño y/o perjuicio de cualquier naturaleza que ocasionara por incumplir el presente Aviso o cualquier normatividad aplicable, por lo que deslinda al Infonavit de toda responsabilidad civil, penal, administrativa o de cualquier otra índole. Cualquier derecho que no se haya conferido expresamente en este documento se entiende reservado al Infonavit. Acceso y utilización de la información La o el usuario se compromete a utilizar la información conforme a las leyes aplicables, a lo dispuesto en este Aviso y con respeto al orden público. La o el usuario se obliga a utilizar la información o cualquier aspecto relacionado con él, de una manera en que no lesione derechos o intereses del Infonavit, de personas vinculadas a éste, directa o indirectamente, o de terceros. La o el usuario utilizará la información de una manera en la que no los dañe, inutilice, deteriore o menoscabe total o parcialmente. El Infonavit no será responsable por la interpretación y aplicación que la o el usuario haga de los resultados obtenidos a través del uso de la información, por lo que la o el usuario reconoce y acepta que cualquier decisión basada en su interpretación es bajo su exclusiva y estricta responsabilidad, excluyendo al Infonavit de compromiso alguno. El Infonavit no se responsabiliza por el uso incorrecto de la información descrita o contenida en este documento y no asume ninguna responsabilidad por el uso que alguien haga de la información. La información, estimaciones y pronósticos de este documento representan la opinión de la Coordinación General de Investigación y Finanzas, y no debe ser considerada como la posición oficial del Infonavit. Este material no debe ser modificado, reproducido o distribuido sin el previo consentimiento del Infonavit. Los datos no deben ser utilizados para fines oficiales, legales, comerciales o de ningún otro tipo sin previo consentimiento del Infonavit. De ahí que la o el usuario deberá abstenerse de obtener o intentar obtener información, mensajes, gráficos, dibujos, archivos de imagen, software y, en general, cualquier clase de material accesible al público.

Este reporte fue elaborado por: Hugo Alejandro Garduño Arredondo, Gabriel Darío Ramírez Sierra, Alayn Alejandro González Martínez, Luis Gerardo Zapata Barrientos, Mitzi Yael Camba Almonaci, Miguel Monroy Cruz, Francisco Felipe Villegas Rojas, Ethel Coral Muro Contreras, Víctor Romualdo Minero Peña, Carla Carrera Rodríguez, Alejandra del Rocío Ballado Cortés, Sebastián Ocampo Palacios, Fernando Herrera Pacheco.