

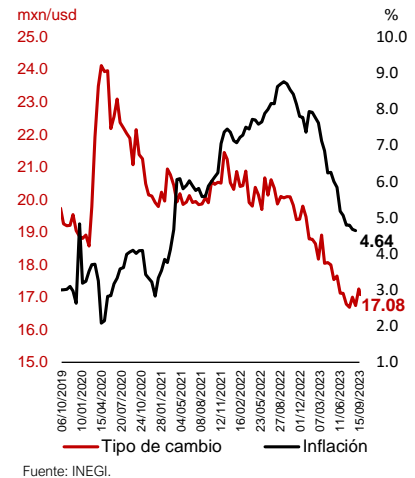
Boletín económico semanal del 11 al 15 de septiembre de 2023

I. Información económica a destacar

Entorno Nacional

- **Los puestos de trabajo se ubican en 22.0 millones.** El número de **puestos de trabajo** reportados por el **Instituto Mexicano del Seguro Social (IMSS)** registró un **crecimiento anual de 3.6%** y **mensual de 0.5%** en **agosto de 2023**, con lo que se ubica en **22.0 millones**. En su comparación mensual, recupera la tasa de crecimiento positiva, después de presentar una caída de 0.01% en julio del mismo año. El **salario base de cotización promedio** se colocó en **535.5 pesos diarios**, lo que implicó un **incremento anual de 5.7%** en términos reales.
- **Las ventas de la ANTAD continúan creciendo.** De acuerdo con el indicador de **ventas** de las **tiendas totales** de la **Asociación Nacional de Tiendas de Autoservicio y Departamentales (ANTAD)** en **agosto de 2023** se registró un **crecimiento anual real de 1.4%**; con esto, acumula tres periodos consecutivos con tasas de crecimiento positivas.
- **El consumo privado muestra fortaleza.** Según el **Indicador Oportuno del Consumo Privado (IOCP)**, en **julio y agosto de 2023**, se estima un **crecimiento anual del consumo privado de 5.0%** y **4.1%** respectivamente. La **tasa de variación** estimada para estos meses se encuentra en niveles similares a los observados en el **primer semestre** del año de referencia (**4.4%**).
- **Resiliencia en la actividad industrial.** La **actividad industrial** mostró un **crecimiento anual de 4.9%** y **mensual de 0.5%** en **julio de 2023**. El crecimiento anual fue impulsado principalmente por la **construcción**, la cual **incrementó 25.6%** en su comparación **anual**; esto debido a la fortaleza que se ha observado en la **construcción de obra civil**, la cual **incrementó 162.8%** a **tasa anual**, y entre enero y julio ha **acumulado un crecimiento de 100.3%**.
- **Desaceleración en el personal ocupado en las manufacturas.** En **julio de 2023** el **personal ocupado** en las **manufacturas** registró un **crecimiento anual de 0.3%** y **mensual de -0.2%**. En particular, las personas contratadas por honorarios o comisiones fueron los que disminuyeron en mayor proporción (4.9%). En el mismo sentido, las **horas trabajadas disminuyeron 0.2%** y **0.6%** en su comparación **mensual y anual** respectivamente.

Tipo de cambio e inflación



22.0

Millones de puestos de trabajo registrados en agosto de 2023.

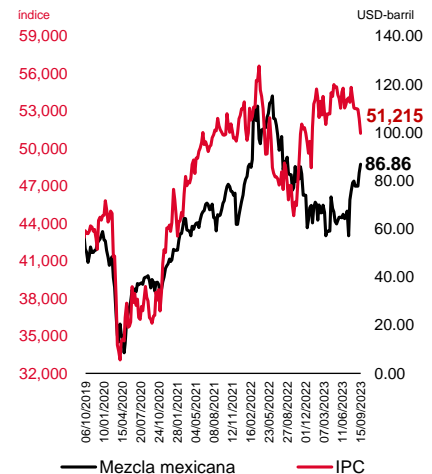
Entorno Internacional

- **Aumenta la inflación general anual de Estados Unidos.** El **Índice de Precios al Consumidor (IPC)** de **agosto de 2023** registró una **variación anual de 3.7%** y **mensual de 0.6%**. La **variación anual** implicó un **incremento de 0.5 puntos porcentuales** respecto al mes inmediato anterior. Este incremento se debió a un aumento de 5.6% mensual en el componente de energéticos. Sin embargo, la **inflación subyacente** mostró un **incremento mensual de 0.3%** y **anual de 4.3%**, es importante resaltar que en su comparación anual mantiene una trayectoria descendente.
- **Menos solicitudes de subsidio por desempleo respecto a las esperadas.** En la **semana del 8 al 14 de septiembre de 2023** se registraron **220 mil solicitudes de subsidio por desempleo en Estados Unidos**, lo que implicó una diferencia de 5 mil respecto a lo previsto por el mercado. Adicionalmente, durante septiembre se han solicitado en promedio 16.4 mil subsidios menos que en el mes inmediato anterior, con lo que se sigue observando un apretamiento del mercado laboral en Estados Unidos.
- **Aumenta la tasa de referencia de la Unión Europea.** El **14 de septiembre de 2023** la junta de gobierno de la **Unión Europea** decidió **incrementar la tasa de referencia en 25 puntos base** para colocarse en **4.50%**. Este aumento se asocia a que en agosto del año de referencia la **inflación general** se colocó en 5.3%, la misma registrada en julio, la cual interrumpió su descenso debido a la subida de los precios de la energía en comparación con julio.
- **Aumenta la producción industrial de China.** La **producción industrial de China** en **agosto de 2023** registró un **crecimiento anual de 4.5%**, esto fue **0.5 puntos porcentuales superior** a lo **previsto por el mercado**. Además, respecto a julio **incrementó 0.8 puntos porcentuales** y entre febrero y agosto promedia un **crecimiento anual de 4.0%**. Adicionalmente, es la segunda vez en el año que crece más de lo esperado por el mercado.

Para la siguiente semana

- Para la semana del **18 al 22 de septiembre de 2023**. En el ámbito internacional; **Estados Unidos** publicará la **decisión de política monetaria**, las **proyecciones económicas**, la **venta de viviendas de segunda mano**, así como en **indicador manufacturero**. La **zona del euro** publicará la **inflación anual de agosto**. En el **ámbito nacional** se publicará el **indicador oportuno de la actividad económica**, el **indicador trimestral del ahorro bruto**, el **indicador global de la actividad económica** y la **inflación de la primera quincena de septiembre**.

IPC y precio de la mezcla mexicana de petróleo



II. Indicadores Económicos

Inflación quincenal crecimiento % anual







Afiados al IMSS mensual miles de trabajadores























Tasa CETES %



Estados Unidos

	Periodo	Última cifra	Cifra anterior	Variación % cifra anterior	Variación % anual
PIB <i>BDD a precios 2012</i>	Trim 2-2023	20.4	20.3		0.5%
Tasa de desempleo %	ago-23	3.8	3.5		0.3 pp ³
Tasa de interés FED <i>límite superior %</i>	ago-23	5.50	5.50		0.0 pp ³
Prod. Manufacturera <i>Índ (2008=100)</i>	ago-23	103.5	98.4		5.2%

Información nacional

PIB real <i>BDP (a precios 2013)</i>	Trim 2-2023	24,962	24,755		0.8%		3.6%
IGAE ^{1,2} <i>Índ (2013=100)</i>	jun-23	103.4	102.9		0.5%		4.0%
Inversión fija bruta ² <i>Índ (2013=100)</i>	may-23	116.8	113.3		3.1%		28.6%
Inv. Cons. Residencial ² <i>Índ (2013=100)</i>	jun-23	85.3	87.6		-2.6%		0.8%
Prod. Industrial ² <i>Índ (2013=100)</i>	jul-23	105.0	104.5		0.5%		4.9%
Prod. Ind. Construcción ² <i>Índ (2013=100)</i>	jul-23	109.1	107.1		2.0%		24.7%
Consumo privado ² <i>Índ (2013=100)</i>	jun-23	108.2	107.8		0.3%		4.1%
Ventas ANTAD TT ⁴ <i>Crec. Nominal</i>	ago-23	6.0	9.2		-3.20 pp ³		-8.10 pp ³
Ventas ANTAD TI ⁵ <i>Crec. Nominal</i>	ago-23	3.1	6.3		-3.20 pp ³		-8.40 pp ³
Tasa de desempleo % de la PEA	jul-23	2.88	2.67		7.8%		-9.0%
PEA <i>% de la población (15+ años)</i>	jul-23	60.9	60.1		1.3%		1.4%
Tasa de Informalidad <i>% población ocupada</i>	jul-23	55.5	55.4		0.2%		0.5%
Empleados IMSS <i>Miles de trabajadores</i>	ago-23	21,997	21,885		0.5%		3.6%
Salario prom. IMSS <i>Pesos nominales</i>	ago-23	535.5	536.8		-0.2%		10.6%


Notas: TCA: Tasa de Crecimiento Anual, TCM: Tasa de Crecimiento Mensual, MMD: Miles de Millones de Dólares, MDP: Millones de pesos, MMP: Miles de Millones de Pesos, BDP: Billones de Pesos, N/A: No Aplica. 1/Indicador Global de la Actividad Económica, 2/Series desestacionalizadas, 3/PP: Puntos Porcentuales. En lugar de variaciones porcentuales, se reportan variaciones en puntos porcentuales, 4/Tiendas Totales, 5/Tiendas Iguales. ▲ Representa variaciones por arriba del 100%, ▼ Representa variaciones por debajo del -100%.

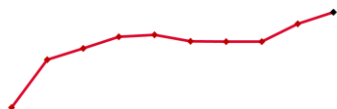
El sombreado indica actualización de la información durante la última semana.

Mezcla mexicana de petróleo dólares por barril

15/09/2023

86.86


Var % con respecto a la
cifra anterior  4.3%



Índice de Precios y Cotizaciones índice

15/09/2023

51,215


Var % con respecto a la
cifra anterior  -2.3%



Tipo de cambio (peso) pesos por dólar





















15/09/2023

17.08

Var % con respecto a la
cifra anterior  -2.8%



Información nacional

	Periodo	Última cifra	Cifra anterior	Variación % cifra anterior	Variación % anual
Inflación TCA	31/08/2023	4.64	4.67	 -0.03 pp ³	 -4.06 pp ³
Inflación Sub. TCA	31/08/2023	6.08	6.21	 -0.13 pp ³	 -1.97 pp ³
Inflación no Sub. TCA	31/08/2023	0.37	0.13	 0.24 pp ³	 -10.28 pp ³
Riesgo país Índice TCA	14/09/2023	360.0	364.0	 -1.4%	 -18.9%
RI ⁶ MMD	01/09/2023	203.9	203.7	 -0.2%	 3.0%
Prod. De petróleo MDB	jul-23	1,573.0	1,609.0	 -2.2%	 -7.9%
Balance Público ⁷ MMP	ene - jul 2023	-473.1	-395.5	 -19.6%	
Balance Primario MMP	ene - jul 2023	135.2	150.1	 -9.9%	 -38.5%
FSCNB ⁸ BDP	Trim 2-2023	11,370.4	11,331.4	 0.3%	 2.6%
SHRFSP ⁹ BDP	Trim 2-2023	14.1	14.0	 0.5%	 6.2%

Sector económico

Déficit CC ¹⁰ MMDP	Trim 2-2023	6.2	-20.3		
Déficit BC ¹¹ MMDP	ene - jul 2023	-7.7	-8.3	 -6.4%	 61.8%
Exportaciones totales MMDP	ene - jul 2023	344.9	294.5	 17.1%	 3.8%
Importaciones totales MMDP	ene - jul 2023	352.6	302.8	 16.4%	 0.1%
Déficit BP ¹² MMDP	ene - jul 2023	-14.3	-13.01	 -10.0%	 30.4%
IED ^{1,13} en México MMDP	Trim 2-2023	5.7	23.4	 -75.7%	 -31.3%
Remesas MMDP	jul-23	5.7	5.6	 1.4%	 712.0%

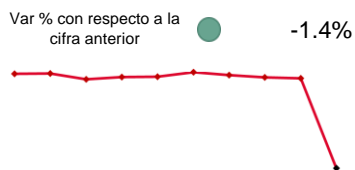
Notas: TCA: Tasa de Crecimiento Anual, TCM: Tasa de Crecimiento Mensual, MMD: Miles de Millones de Dólares, MDP: Millones de pesos, MMP: Miles de Millones de Pesos, BDP: Billones de Pesos, N/A: No Aplica. 1/Indicador Global de la Actividad Económica, 6/Reservas internacionales, 7/Diferencia entre Ingreso y Gasto del Sector Público en lo que va del año, 8/Financiamiento a sectores no bancarios, 9/Saldo histórico de los requerimientos financieros del sector público, 10/Cuenta corriente, 11/Balanza Comercial, 12/Balance público, 13/Inversión Extranjera Directa, ▲ Representa variaciones por arriba del 100%, ▼ Representa variaciones por debajo del -100%.

El sombreado indica actualización de la información durante la última semana.

Riesgo país
índice

14/09/2023

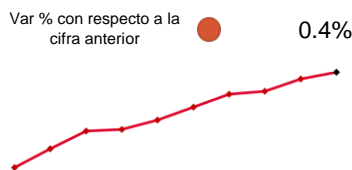
360



Tipo de cambio (euro)
euros por dólar

15/09/2023

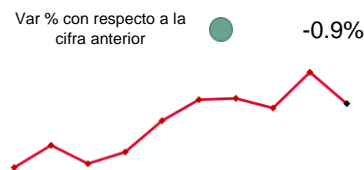
0.94



Tipo de cambio (yuan)
yuanes por dólar

15/09/2023

7.28



Mercado financiero

	Periodo	Última cifra	Cifra anterior	Variación % cifra anterior	Variación % anual
Tipo de cambio					
Peso mexicano (FIX) MXN/USD	15/09/2023	17.08	17.58	↓ -2.8%	↓ -14.2%
Euro EUR/USD	15/09/2023	0.94	0.93	↑ 0.4%	↓ -5.9%
Yuan chino CNY/USD	15/09/2023	7.28	7.34	↓ -0.9%	↑ 5.0%
Real brasileño BRL/USD	15/09/2023	4.87	4.98	↓ -2.2%	↓ -5.4%
Precio de commodities					
Petróleo MM¹⁴ dls/b	15/09/2023	86.9	83.3	↑ 4.3%	↑ 5.3%
Mercado accionario					
IPC^{2,15} Índice	15/09/2023	51,215	52,400	↓ -2.3%	↑ 8.9%
Dow Jones Índice	15/09/2023	34,642	34,581	↑ 0.2%	↑ 7.7%
S&P 500 Índice	15/09/2023	4,457	4,466	↓ -0.2%	↑ 9.6%
Tasas de Interés					
Tasa de CETES %	15/09/2023	11.25	11.00	↑ 0.25 pp ³	↑ 2.95 pp ³
Tasa hip. 30 años EUA¹⁶ %	08/09/2023	7.18	7.21	↓ -0.03 pp ³	↑ 1.17 pp ³
Tasa bono 10 años %	15/09/2023	9.60	9.51	↑ 0.10 pp ³	↑ 0.67 pp ³

Notas: TCA: Tasa de Crecimiento Anual, TCM: Tasa de Crecimiento Mensual, MMD: Miles de Millones de Dólares, MDP: Millones de pesos, MMP: Miles de Millones de Pesos, BDP: Billones de Pesos, N/A: No Aplica. 2/Series desestacionalizadas, 14/Mezcla Mexicana, 15/Índice de precios y cotizaciones 16/Tasa de Mortgage Bankers Association (MBA), tasa fija a 30 años.▲ Representa variaciones por arriba del 100%, ▼ Representa variaciones por debajo del -100%.

El sombreado indica actualización de la información durante la última semana.

AVISO LEGAL. Es indispensable que la o el usuario lea el presente Aviso previamente y lo evalúe de forma cuidadosa, de tal manera que esté consciente de que se sujeta a él en el momento que accede a la información, por lo que si la o el usuario no estuviera de acuerdo total o parcialmente con el presente documento, deberá abstenerse de utilizar la información en cualquiera de sus partes o secciones. **Términos y condiciones.** Los términos y condiciones que a continuación se presentan constituyen el acuerdo entre el Infonavit y cualquier usuario que consulte, utilice, publique, promocione o realice cualquier acto que se derive del uso o manejo de la presente información, entendiéndose por usuario a cualquier persona que acceda a la misma y ello implica su adhesión plena e incondicional a estos términos y condiciones que forman parte del presente Aviso Legal. La o el usuario reconoce que cualquier uso que realice de la información no le implica ningún derecho de propiedad sobre la misma, sea cualquiera de sus elementos o contenidos. El Infonavit se reserva el derecho a modificar, en cualquier momento y sin aviso previo, la presentación, configuración, información, contenidos y, en general, cualquier parte o aspecto relacionado directa o indirectamente con la información. El Infonavit no controla y no garantiza la ausencia de virus en la información, ni de otros elementos que puedan producir alteraciones en el sistema informático del usuario (software y/o hardware) o en los documentos electrónicos y ficheros almacenados en su sistema informático. Al ser una institución de servicio social, sin fines de lucro, independiente y ajena a partidarios religiosos, el Infonavit no permite la publicación de contenidos que contravengan a este carácter y se reserva el derecho de publicar o sugerir sitios, subsitios o material ajenos a la presente información y al Infonavit, que considere de interés para las y los usuarios. En caso de hacerlo, el Infonavit no es responsable en forma alguna de dichos sitios y materiales, así como del acceso o uso por parte de la o el usuario de los mismos. El Infonavit se reserva el derecho a negar o retirar el acceso a la información en cualquier momento y sin previo aviso, por iniciativa propia o a petición de cualquier persona, a cualquier usuario por cualquier motivo, incluyendo sin limitación a aquellas o aquellos que den un uso indebido a la información, a cualquiera de sus partes o secciones, o que incumplan total o parcialmente lo previsto en el presente Aviso. La o el usuario es responsable de cualquier daño y/o perjuicio de cualquier naturaleza que ocasionara por incumplir el presente Aviso o cualquier normatividad aplicable, por lo que deslinda al Infonavit de toda responsabilidad civil, penal, administrativa o de cualquier otra índole. Cualquier derecho que no se haya conferido expresamente en este documento se entiende reservado al Infonavit. Acceso y utilización de la información La o el usuario se compromete a utilizar la información conforme a las leyes aplicables, a lo dispuesto en este Aviso y con respeto al orden público. La o el usuario se obliga a utilizar la información o cualquier aspecto relacionado con él, de una manera en que no lesione derechos o intereses del Infonavit, de personas vinculadas a éste, directa o indirectamente, o de terceros. La o el usuario utilizará la información de una manera en la que no lo dañe, inutilice, deteriore o menoscabe total o parcialmente. El Infonavit no será responsable por la interpretación y aplicación que la o el usuario haga de los resultados obtenidos a través del uso de la información, por lo que la o el usuario reconoce y acepta que cualquier decisión basada en su interpretación es bajo su exclusiva y estricta responsabilidad, excluyendo al Infonavit de compromiso alguno. El Infonavit no se responsabiliza por el uso incorrecto de la información descrita o contenida en este documento y no asume ninguna responsabilidad por el uso que alguien haga de la información. La información, estimaciones y pronósticos de este documento representan la opinión de la Coordinación General de Investigación y Finanzas, y no debe ser considerada como la posición oficial del Infonavit. Este material no debe ser modificado, reproducido o distribuido sin el previo consentimiento del Infonavit. Los datos no deben ser utilizados para fines oficiales, legales, comerciales o de ningún otro tipo sin previo consentimiento del Infonavit. De ahí que la o el usuario deberá abstenerse de obtener o intentar obtener información, mensajes, gráficos, dibujos, archivos de imagen, software y, en general, cualquier clase de material accesible al público.

Este reporte fue elaborado por: Hugo Alejandro Garduño Arredondo, Gabriel Darío Ramírez Sierra, Alayn Alejandro González Martínez, Luis Gerardo Zapata Barrientos, Mitzi Yael Camba Almonaci, Miguel Monroy Cruz, Francisco Felipe Villegas Rojas, Isaac Medina Martínez, Ethel Coral Muro Contreras, Víctor Romualdo Minerio Peña, Carla Carrera Rodríguez, Alejandra del Rocío Ballado Cortés.