

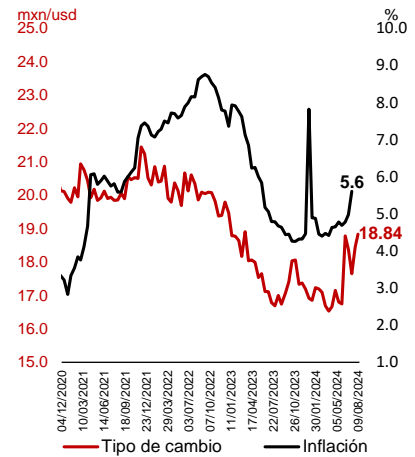
# Boletín económico semanal del 05 al 09 de agosto de 2024

## I. Información económica a destacar

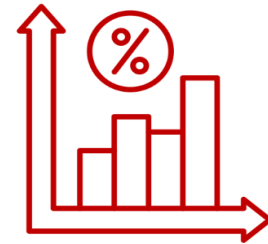
### Entorno Nacional

- Aumenta la inflación en México en julio 2024.** De acuerdo con el Índice Nacional de Precios al Consumidor la **inflación mensual** alcanzó un valor de **1.05%**, mientras que la **inflación general anual** alcanzó el **5.57%**. La inflación subyacente incrementó 0.32% a tasa mensual y 4.05% a tasa anual. Al interior del índice subyacente, a tasa mensual, los precios de las mercancías subieron 0.12% y los de servicios, 0.55%. El índice no subyacente registró un alza de 3.29% mensual y de 10.36% anual. En precios en la no subyacente, de los productos agropecuarios crecieron 5.00% y los de energéticos y tarifas autorizadas por el gobierno, 1.69% a tasa mensual.
- Quintana Roo, Durango y Colima lideran el crecimiento industrial.** El Indicador Mensual de la Actividad Industrial por Entidad Federativa **de abril de 2024**, muestra con cifras ajustadas por estacionalidad que los estados que presentaron los mayores crecimientos en su **producción industrial** fueron Quintana Roo con 82.9%, Durango con 16.3% y Colima en 9.6%, en los tres casos el a tasa anual. En el sector de **Construcción**, Quintana Roo, Durango y Colima. En Industrias manufactureras, los mayores avances se dieron en Sonora, Oaxaca, y San Luis Potosí.
- Banco de México reduce tasa de interés ante debilidad económica y la volatilidad de mercados internacionales.** El 9 de agosto de 2024, la Junta de Gobierno del Banco de México bajó la Tasa de interés interbancaria en **25 puntos base, llevándola a 10.75%**. La decisión se tomó bajo la consideración de factores clave como la persistente debilidad en la actividad económica desde finales de 2023, la volatilidad en los mercados financieros internacionales y una depreciación del peso mexicano. La Junta señala que aun cuando la inflación general anual aumentó a 5.57% en julio, por el alza en el componente no subyacente, la inflación subyacente continuó su descenso, ubicándose en 4.05%. La Junta prevé que el entorno inflacionario permita discutir ajustes adicionales en la tasa de referencia en el futuro.
- Aumento en Expectativas de inflación para 2024.** La encuesta Citibanamex de Expectativas de **agosto de 2024** preveía un recorte de la tasa de interés para septiembre, de 25 puntos base. Para la **inflación** las expectativas para 2024 subieron a **4.60%** desde 4.40% de hace quince días, mientras que la **inflación subyacente** se mantuvo en **4.00%**. Para 2025, la expectativa de inflación general subió a 3.90% desde 3.85%, y la subyacente a 3.80% desde 3.79%. Asimismo, las previsiones del **tipo de cambio** fueron revisadas al alza, con una estimación de **19.00 pesos** por dólar para el cierre de 2024, frente a los 18.80 anteriores, y un aumento a 19.70 para 2025 desde 19.40. La estimación del crecimiento del **PIB** para 2024 disminuyó a **1.7%** desde 1.9%, mientras que la proyección para 2025 se mantuvo en 1.5%.

### Tipo de cambio e inflación



Fuente: INEGI.

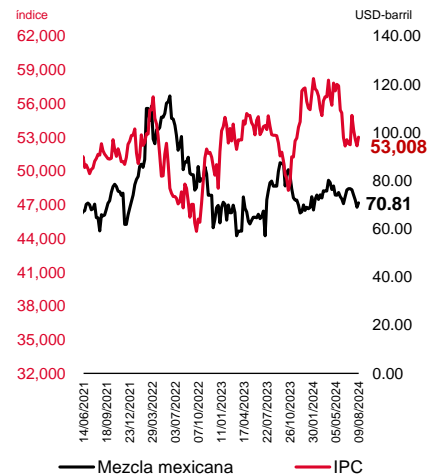


**10.75%**  
Tasa de Interés interbancaria  
objetivo del Banco de México.

### Entorno Internacional

- Se desacelera el crédito al consumo en los Estados Unidos.** En **junio de 2024** el crédito al consumo mostró un crecimiento moderado, con un valor de 8.93 millones y un crecimiento anual de 2.1%. Sin embargo, eso presenta una reducción respecto de los 13.94 millones que creció en mayo del mismo año, lo que implica un ajuste negativo mensual de 36.0%. La reducción podría reflejar la cautela de los consumidores ante las altas tasas de interés.
- Contracción en Manufacturas y Expansión Moderada en Servicios de Estados Unidos.** De acuerdo con el **Índice de Gerentes de Compra del sector manufacturas** (siglas en inglés PMI, Purchasing Managers' Index) para **julio de 2024** hubo una reducción de **49.6** desde el 51.6 de un mes anterior. Implica una contracción, ya que cualquier valor por debajo de 50 señala una disminución en la actividad manufacturera, afectada por la baja demanda.
- Disminuyen las ventas minoristas en la Zona del euro.** En junio de 2024, las ventas minoristas en la Zona del euro experimentaron retroceso, con una caída del -0.3% a tasa mensual y tasa anual. Este descenso refleja una reducción desde el 0.0% y 0.1% que se tuvo respectivamente a tasa mensual y tasa anual en mayo de 2024. Datos que sugieren una cautela creciente entre los consumidores europeos.
- Expansión continua del sector servicios en la Zona del euro.** En julio de 2024, el PMI del sector servicios se mantuvo en 51.9 puntos, el mismo nivel que había alcanzado en junio de este año, lo que indica una expansión continua en el sector. Este valor también representa un crecimiento en comparación con los 50.9 puntos registrados en el mismo periodo de julio de 2023, lo que sugiere que el sector servicios ha experimentado una mejora en su actividad durante el último año.

### IPC y precio de la mezcla mexicana de petróleo



Fuente: INEGI.

### Para la siguiente semana

- Para la semana del **12 al 16 de agosto de 2024**. En el ámbito internacional, Estados Unidos publicará su **Índice de Precios al Consumidor** y su indicador de **Ventas minoristas**. En la Zona del Euro se dará a conocer el indicador de la **Evolución del empleo** y el **Producto Interno Bruto**. En China se dará a conocer el **indicador de la Percepción de los Consumidores**. En el ámbito nacional, se publicará el **Indicador Oportuno del Consumo Privado**, el indicador de la **Confianza del Consumidor**, los indicadores de **Valor de la producción, Personal, Remuneraciones y Horas trabajadas en la Industria manufacturera** y el indicador de **Ventas al menudeo ANTAD**.

## II. Indicadores Infonavit



### Otorgamiento de crédito (acumulado anual)

	Periodo	Última cifra	Cifra anterior <sup>1</sup>		Variación % anual
Número de créditos formalizados <i>miles</i>	ene-jun 2024	261.6	179.2	↑	46.0%
Línea II: Adquisición de vivienda nueva <i>miles</i>	ene-jun 2024	78.8	70.9	↑	11.2%
Línea II: Adquisición de vivienda existente <i>miles</i>	ene-jun 2024	73.4	60.3	↑	21.8%
Línea II: Adquisición de suelo <i>miles</i>	ene-jun 2024	2.3	1.3	↑	74.9%
Línea III: Construcción <i>miles</i>	ene-jun 2024	6.7	4.2	↑	60.1%
Línea IV: Mejoramientos <i>miles</i>	ene-jun 2024	100.0	42.4	↑	135.6%
Línea V: Pago de pasivos <i>miles</i>	ene-jun 2024	0.5	0.2	↑	162.3%

### Recaudación fiscal

	Periodo	Última cifra	Cifra anterior <sup>1</sup>		Variación % cifra anterior		Variación % anual
Número de empresas <i>millones</i>	Bim 3 - 2024	1.1	1.0	↑	0.9%	↑	1.3%
Número de derechohabientes activos <i>millones</i>	Bim 3 - 2024	22.5	22.4	↑	0.1%	↑	2.4%

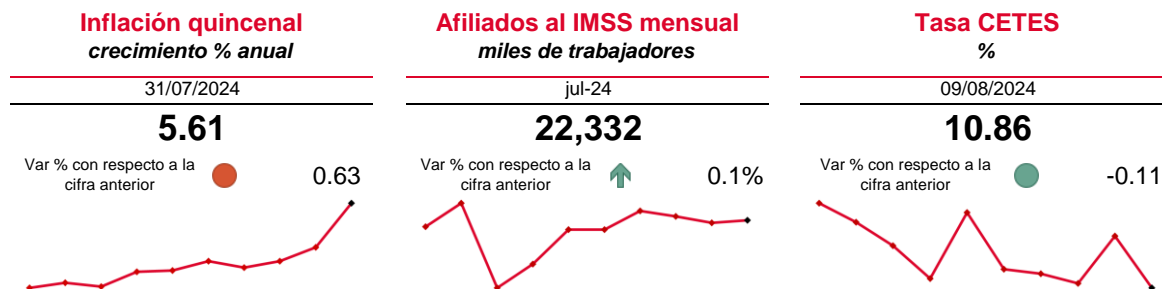
### Inversiones

Rendimiento del Fanvit <sup>2</sup> <i>porcentaje</i>	jun-24	8.4	7.6	↑	0.7 pp <sup>3</sup>	↑	0.7 pp <sup>3</sup>
---	--------	-----	-----	---	---------------------	---	---------------------

Notas: 1/En el caso de otorgamiento de crédito la cifra anterior se refiere al acumulado del mismo periodo pero del año anterior. 2/Rendimiento otorgado de Inversiones del Fondo de Apoyo a las Necesidades de Vivienda de los Trabajadores (FANVIT), con precios de bolsa 3/pp: Puntos Porcentuales. En lugar de variaciones porcentuales, se reportan variaciones en puntos porcentuales, ▲ Representa variaciones por arriba del 100%, ▼ Representa variaciones por debajo del -100%.

El sombreado indica actualización de la información durante la última semana.

### III. Indicadores Económicos



#### Estados Unidos

	Periodo	Última cifra	Cifra anterior	Variación % cifra anterior	Variación % anual
PIB <i>BDD a precios 2012</i>	Trim 2-2024	22.9	22.8	▲ 0.7%	▲ 2.8%
Tasa de desempleo %	jul-24	4.3	4.1	▲ 0.2 pp <sup>3</sup>	▲ 0.8 pp <sup>3</sup>
Tasa de interés FED <i>límite superior %</i>	jul-24	5.50	5.50	→ 0.0 pp <sup>3</sup>	→ 0.0 pp <sup>3</sup>
Prod. Manufacturera <i>Índ (2008=100)</i>	jun-24	102.2	100.5	▲ 1.7%	▲ 1.1%

#### Información nacional

PIB real <i>BDP (a precios 2013)</i>	Trim 1-2024	25,281	25,210	▲ 0.2%	▲ 1.1%
IGAE <sup>1,2</sup> <i>Índ (2013=100)</i>	may-24	104.8	0.0	▲ 0.7%	▲ 1.6%
Inversión fija bruta <sup>2</sup> <i>Índ (2013=100)</i>	may-24	117.7	0.0	▲ 0.7%	▲ 5.6%
Inv. Cons. Residencial <sup>2</sup> <i>Índ (2013=100)</i>	may-24	94.0	0.0	▲ 6.6%	▲ 10.3%
Prod. Industrial <sup>2</sup> <i>Índ (2013=100)</i>	may-24	104.5	0.0	▲ 0.7%	▲ 0.6%
Prod. Ind. Construcción <sup>2</sup> <i>Índ (2013=100)</i>	may-24	109.3	0.0	▲ 2.3%	▲ 9.2%
Consumo privado <sup>2</sup> <i>Índ (2013=100)</i>	may-24	111.3	0.0	▼ -0.4%	▲ 2.8%
Ventas ANTAD TT <sup>4</sup> <i>Crec. Nominal</i>	jun-24	6.4	11.1	▼ - 4.70 pp <sup>3</sup>	▼ - 6.00 pp <sup>3</sup>
Ventas ANTAD TI <sup>5</sup> <i>Crec. Nominal</i>	jun-24	3.3	8.1	▼ - 4.80 pp <sup>3</sup>	▼ - 6.00 pp <sup>3</sup>
Tasa de desempleo <i>% de la PEA</i>	jun-24	2.74	2.64	▲ 3.7%	▲ 4.4%
PEA <i>% de la población (15+ años)</i>	jun-24	59.8	60.5	▼ -1.2%	▼ -0.5%
Tasa de Informalidad <i>% población ocupada</i>	jun-24	53.8	54.4	▼ -1.1%	▼ -3.0%
Empleados IMSS <i>Miles de trabajadores</i>	jul-24	22,332	22,319	▲ 0.1%	▲ 2.0%
Salario prom. IMSS <i>Pesos nominales</i>	jul-24	588.7	584.9	▲ 0.6%	▲ 9.7%

Notas: TCA: Tasa de Crecimiento Anual, TCM: Tasa de Crecimiento Mensual, MMD: Miles de Millones de Dólares, MDP: Millones de pesos, MMP: Miles de Millones de Pesos, BDP: Billones de Pesos, N/A: No Aplica. 1/Indicador Global de la Actividad Económica, 2/Series desestacionalizadas, 3/PP: Puntos Porcentuales. En lugar de variaciones porcentuales, se reportan variaciones en puntos porcentuales, 4/Tiendas Totales, 5/Tiendas Iguales. ▲ Representa variaciones por arriba del 100%, ▼ Representa variaciones por debajo del -100%. El sombreado indica actualización de la información durante la última semana.

### Mezcla mexicana de petróleo dólares por barril



### Índice de Precios y Cotizaciones índice



### Tipo de cambio (peso) pesos por dólar



### Información nacional

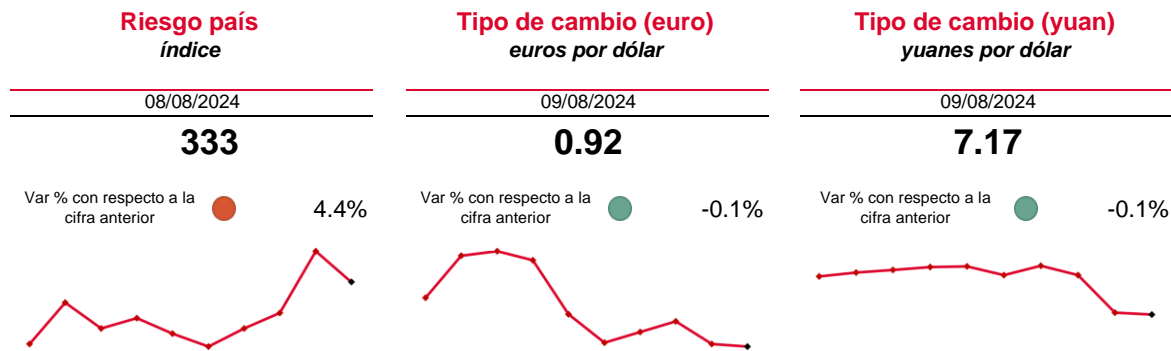
	Periodo	Última cifra	Cifra anterior	Variación % cifra anterior	Variación % anual
Inflación TCA	31/07/2024	5.61	4.98	● 0.63 pp <sup>3</sup>	● 0.81 pp <sup>3</sup>
Inflación Sub. TCA	31/07/2024	4.02	4.13	● -0.11 pp <sup>3</sup>	● -2.74 pp <sup>3</sup>
Inflación no Sub. TCA	31/07/2024	10.64	7.67	● 2.97 pp <sup>3</sup>	● 11.61 pp <sup>3</sup>
Riesgo país Índice TCA	08/08/2024	333.0	324.0	● 4.4%	● -10.7%
RI <sup>6</sup> MMD	19/07/2024	223.2	221.2	↑ 0.6%	↑ 9.5%
Prod. De petróleo MDB	jun-24	1,782.0	1,785.0	↓ -0.2%	↑ 10.8%
Balance Público <sup>7</sup> MMP	ene - jun 2024	-693.2	-526.5	↓ -31.7%	↓ -75.6%
Balance Primario MMP	ene - jun 2024	-121.2	-150.5	↑ 19.5%	▲
FSCNB <sup>8</sup> BDP	Trim 1-2024	11,918.2	11,816.1	↑ 0.9%	↑ 5.2%
SHRFSP <sup>9</sup> BDP	Trim 1-2024	15.4	14.9	↑ 3.8%	↑ 10.3%

### Sector económico

Déficit CC <sup>10</sup> MMDP	Trim 1-2024	-12.6	11.8	▼	↑ 38.9%
Déficit BC <sup>11</sup> MMDP	ene - jun 2024	-6.8	-4.8	↑ 40.1%	↑ 12.7%
Exportaciones totales MMDP	ene - jun 2024	301.1	251.2	↑ 19.9%	↑ 2.3%
Importaciones totales MMDP	ene - jun 2024	307.9	256.1	↑ 20.2%	↑ 1.9%
Déficit BP <sup>12</sup> MMDP	ene - jun 2024	-4.5	-3.59	↓ -25.0%	↑ 64.9%
IED <sup>1,13</sup> en México MMDP	Trim 1-2024	20.3	1.1	↑ 1801.1%	↓ -13.6%
Remesas MMDP	jun-24	6.2	5.6	↑ 10.5%	↑ 11.3%

Notas: TCA: Tasa de Crecimiento Anual, TCM: Tasa de Crecimiento Mensual, MMD: Miles de Millones de Dólares, MDP: Millones de pesos, MMP: Miles de Millones de Pesos, BDP: Billones de Pesos, N/A: No Aplica. 1/Indicador Global de la Actividad Económica, 6/Reservas internacionales, 7/Diferencia entre Ingreso y Gasto del Sector Público en lo que va del año, 8/Financiamiento a sectores no bancarios, 9/Saldo histórico de los requerimientos financieros del sector público, 10/Cuenta corriente, 11/Balanza Comercial, 12/Balance público, 13/Inversión Extranjera Directa, ▲ Representa variaciones por arriba del 100%, ▼ Representa variaciones por debajo del -100%.

El sombreado indica actualización de la información durante la última semana.



### Mercado financiero

	Periodo	Última cifra	Cifra anterior	Variación % cifra anterior	Variación % anual
<b>Tipo de cambio</b>					
<b>Peso mexicano (FIX)</b> MXN/USD	09/08/2024	18.84	18.45	↓ -1.1%	↑ 10.8%
<b>Euro</b> EUR/USD	09/08/2024	0.92	0.92	↓ -0.1%	↑ 0.3%
<b>Yuan chino</b> CNY/USD	09/08/2024	7.17	7.17	↓ -0.1%	↓ -1.0%
<b>Real brasileño</b> BRL/USD	09/08/2024	5.52	5.73	↓ -3.7%	↑ 12.4%
<b>Precio de commodities</b>					
<b>Petróleo MM<sup>14</sup></b> dls/b	09/08/2024	70.8	69.0	↑ 2.7%	↓ -11.3%
<b>Mercado accionario</b>					
<b>IPC<sup>2,15</sup></b> Índice	09/08/2024	53,008	52,242	↑ 1.5%	↓ -0.4%
<b>Dow Jones</b> Índice	09/08/2024	39,423	39,737	↓ -0.8%	↑ 11.7%
<b>S&amp;P 500</b> Índice	09/08/2024	5,338	5,347	↓ -0.2%	↑ 19.6%
<b>Tasas de Interés</b>					
<b>Tasa de CETES</b> %	09/08/2024	10.86	10.97	↓ -0.11 pp <sup>3</sup>	↓ -0.39 pp <sup>3</sup>
<b>Tasa hip. 30 años EUA<sup>16</sup></b> %	02/08/2024	6.55	6.82	↓ -0.27 pp <sup>3</sup>	↓ -0.54 pp <sup>3</sup>
<b>Tasa bono 10 años</b> %	09/08/2024	9.40	9.66	↓ -0.26 pp <sup>3</sup>	↑ 0.34 pp <sup>3</sup>

Notas: TCA: Tasa de Crecimiento Anual, TCM: Tasa de Crecimiento Mensual, MMD: Miles de Millones de Dólares, MDP: Millones de pesos, MMP: Miles de Millones de Pesos, BDP: Billones de Pesos, N/A: No Aplica. <sup>2</sup>Serie desestacionalizadas, <sup>14</sup>Mezcla Mexicana, <sup>15</sup>Índice de precios y cotizaciones <sup>16</sup>Tasa de Mortgage Bankers Association (MBA), tasa fija a 30 años. ▲ Representa variaciones por arriba del 100%, ▼ Representa variaciones por debajo del -100%.

El sombreado indica actualización de la información durante la última semana.

**AVISO LEGAL.** Es indispensable que la o el usuario lea el presente Aviso previamente y lo evalúe de forma cuidadosa, de tal manera que esté consciente de que se sujeta a él en el momento que accede a la información, por lo que si la o el usuario no estuviera de acuerdo total o parcialmente con el presente documento, deberá abstenerse de utilizar la información en cualquiera de sus partes o secciones. **Términos y condiciones.** Los términos y condiciones que a continuación se presentan constituyen el acuerdo entre el Infonavit y cualquier usuario que consulte, utilice, publique, promocione o realice cualquier acto que se derive del uso o manejo de la presente información, entendiéndose por usuario a cualquier persona que acceda a la misma y ello implica su adhesión plena e incondicional a estos términos y condiciones que forman parte del presente Aviso Legal. La o el usuario reconoce que cualquier uso que realice de la información no le implica ningún derecho de propiedad sobre la misma, sea cualquiera de sus elementos o contenidos. El Infonavit se reserva el derecho a modificar, en cualquier momento y sin aviso previo, la presentación, configuración, información, contenidos y, en general, cualquier parte o aspecto relacionado directa o indirectamente con la información. El Infonavit no controla y no garantiza la ausencia de virus en la información, ni de otros elementos que puedan producir alteraciones en el sistema informático del usuario (software y/o hardware) o en los documentos electrónicos y ficheros almacenados en su sistema informático. Al ser una institución de servicio social, sin fines de lucro, independiente y ajena a partidarios religiosos, el Infonavit no permite la publicación de contenidos que contravengan a este carácter y se reserva el derecho de publicar o sugerir sitios, subsitios o material ajenos a la presente información y al Infonavit, que considere de interés para las y los usuarios. En caso de hacerlo, el Infonavit no es responsable en forma alguna de dichos sitios y materiales, así como del acceso o uso por parte de la o el usuario de los mismos. El Infonavit se reserva el derecho a negar o retirar el acceso a la información en cualquier momento y sin previo aviso, por iniciativa propia o a petición de cualquier persona, a cualquier usuario por cualquier motivo, incluyendo sin limitación a aquellas o aquellos que den un uso indebido a la información, a cualquiera de sus partes o secciones, o que incumplan total o parcialmente lo previsto en el presente Aviso. La o el usuario es responsable de cualquier daño y/o perjuicio de cualquier naturaleza que ocasionara por incumplir el presente Aviso o cualquier normatividad aplicable, por lo que deslinda al Infonavit de toda responsabilidad civil, penal, administrativa o de cualquier otra índole. Cualquier derecho que no se haya conferido expresamente en este documento se entiende reservado al Infonavit. Acceso y utilización de la información La o el usuario se compromete a utilizar la información conforme a las leyes aplicables, a lo dispuesto en este Aviso y con respeto al orden público. La o el usuario se obliga a utilizar la información o cualquier aspecto relacionado con él, de una manera en que no lesione derechos o intereses del Infonavit, de personas vinculadas a éste, directa o indirectamente, o de terceros. La o el usuario utilizará la información de una manera en la que no los dañe, inutilice, deteriore o menoscabe total o parcialmente. El Infonavit no será responsable por la interpretación y aplicación que la o el usuario haga de los resultados obtenidos a través del uso de la información, por lo que la o el usuario reconoce y acepta que cualquier decisión basada en su interpretación es bajo su exclusiva y estricta responsabilidad, excluyendo al Infonavit de compromiso alguno. El Infonavit no se responsabiliza por el uso incorrecto de la información descrita o contenida en este documento y no asume ninguna responsabilidad por el uso que alguien haga de la información. La información, estimaciones y pronósticos de este documento representan la opinión de la Coordinación General de Investigación y Finanzas, y no debe ser considerada como la posición oficial del Infonavit. Este material no debe ser modificado, reproducido o distribuido sin el previo consentimiento del Infonavit. Los datos no deben ser utilizados para fines oficiales, legales, comerciales o de ningún otro tipo sin previo consentimiento del Infonavit. De ahí que la o el usuario deberá abstenerse de obtener o intentar obtener información, mensajes, gráficos, dibujos, archivos de imagen, software y, en general, cualquier clase de material accesible al público.

Este reporte fue elaborado por: Hugo Alejandro Garduño Arredondo, Gabriel Darío Ramírez Sierra, Alayn Alejandro González Martínez, Luis Gerardo Zapata Barrientos, Mitzi Yael Camba Almonaci, Miguel Monroy Cruz, Francisco Felipe Villegas Rojas, Víctor Romualdo Minero Peña, Carla Carrera Rodríguez, Sebastián Ocampo Palacios, Alejandra del Rocío Ballado Cortés, Fernando Herrera Pacheco.