

Boletín económico semanal del 08 al 12 de enero de 2024

I. Información económica a destacar

Entorno Nacional

- **Sube la inflación en diciembre.** El Índice Nacional de Precios al Consumidor (INPC) de diciembre de 2023 incrementó **0.71%** respecto al mes anterior, con lo que la inflación general anual se ubicó en **4.66%**. Representa un incremento de 0.34 pp con respecto a la inflación general anual de noviembre del mismo año. El índice de precios **subyacente** aumentó 0.44% a tasa mensual y 5.09% a tasa anual. Al interior de ésta última los precios de las mercancías subieron 0.32% y los de servicios, 0.58%, a tasa mensual. La inflación **no subyacente** subió 1.53% mensual y 3.39% anual. En el INPC no subyacente, los precios de los productos agropecuarios crecieron en el último mes, 3.25%, los de energéticos y tarifas autorizadas por el gobierno, 0.05%.
- **Baja la confianza del consumidor.** La Encuesta Nacional sobre la Confianza del Consumidor de diciembre 2023 muestra que la percepción de los consumidores sobre la situación económica se ubicó en **46.8 puntos**, nivel que implicó una disminución de 0.4 puntos respecto a la encuesta anterior. En el último mes, se muestran reducciones en todos los componentes que evalúan la confianza del consumidor, con excepción del componente de las **posibilidades en el momento actual de las y los integrantes del hogar, comparadas con las de hace un año, para realizar compras**, que tuvo un incremento de 0.0%.
- **Baja el consumo en México.** El Indicador Mensual del Consumo Privado (IMCP) de octubre 2023 muestra que el gasto destinado para el consumo de bienes y servicios disminuyó **0.3%** con respecto a septiembre pasado. El consumo de bienes de origen importado descendió -1.6% y el de bienes y servicios de origen nacional, -0.1 por ciento. Representa que a tasa anual el IMCP incrementó 4.5% y a su interior, el gasto en bienes de origen importado creció 22% mientras que los bienes y servicios nacionales subieron 1.3%, en cifras desestacionalizadas.
- **Baja la actividad industrial en México.** El Indicador Mensual de la Actividad Industrial (IMAI) de noviembre 2023 disminuyó **-1.0%** a tasa mensual. Por componente se registraron bajas en la construcción de -2.9%, en la minería de -1.4%, en las industrias manufactureras, de -0.5% y en la generación, transmisión, distribución y comercialización de energía eléctrica, suministro de agua y de gas natural por ductos al consumidor final, de -0.4%. A **tasa anual**, el IMAI incrementó **3%** y hubo aumentos en la construcción de 19.3%, en la generación, transmisión, distribución y comercialización de energía eléctrica, suministro de agua y de gas natural por ductos al consumidor final de 5.7%. Mientras que las industrias manufactureras bajaron -0.4% y la Minería, -2.3%, en cifras desestacionalizadas.

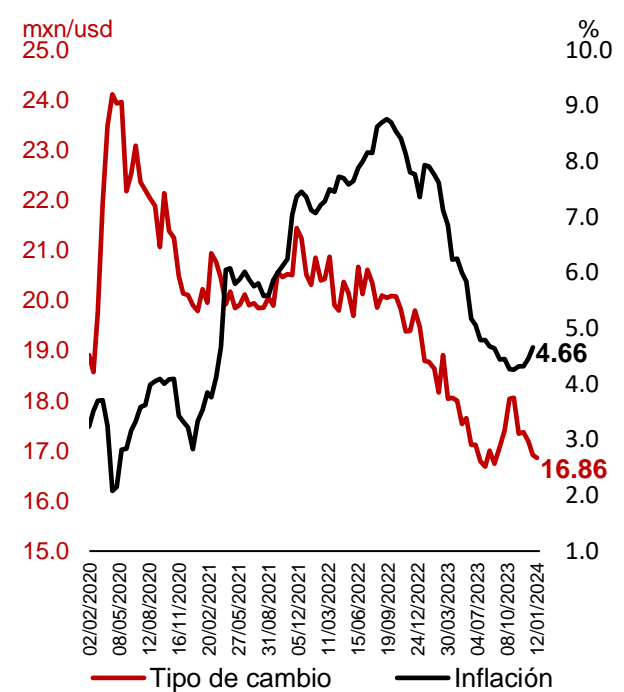
Entorno Internacional

- **Se incrementa la inflación en los Estados Unidos.** El Índice de Precios al Consumidor IPC muestra que la inflación mensual de diciembre de 2023 fue de **0.3%**, es un incremento mayor al 0.1% del mes anterior. A tasa anual, la inflación de diciembre llegó a **3.4%** y es más alta del 3.1% que subió en noviembre de 2023. Al interior del IPC mensual, los componentes que impulsaron al alza fueron ocio y cultura con 4.4% de incremento, vivienda, 0.3% y medicinas, 0.3%. La inflación **subyacente** incrementó **3.9%**, la inflación de **energéticos** bajó **-2.0%** y los **alimentos** subieron 2.7%, a tasa anual.
- **Perspectivas positivas para el empleo en los Estados Unidos.** De acuerdo con el Indicador de Tendencias del empleo de La Barra de Conferencias y que evaluó ocho indicadores del mercado de trabajo para el mes de diciembre 2023, muestra una recuperación al llegar a **113.15 puntos** desde los 112.48 puntos que alcanzó en noviembre del 2023. El cierre de diciembre pasado muestra que aún existen áreas de oportunidad para los indicadores que lo integran, para llegar o superar los 115.36 puntos, con el que creció en promedio en 2023.
- **Baja el desempleo en la zona del euro.** La Tasa de desempleo de noviembre 2023 fue de **6.4%** y representa una mejora, después de que en el mes de octubre del mismo año ésta había llegado a 6.5%. Implica que la fuerza de trabajo total desempleada y que está dispuesta a trabajar en la zona del euro fueron de 10,970,000 personas. La población juvenil que regularmente representa la mayor proporción del desempleo tuvo una mejoría en el mes de corte, cuando la **Tasa de desempleo juvenil** de noviembre pasado llegó a **14.50%**, desde los 14.80% que tuvo en octubre del 2023.
- **Mejora la confianza en la zona del euro.** De acuerdo con el Índice de confianza del inversor de Sentix de enero 2024 se reporta que el nivel de confianza de los inversionistas sobre la actividad económica de la zona del euro alcanzó los **-15.8 puntos**. El índice acumula **22 meses** consecutivos por abajo del umbral del cero puntos.
- **Sube la inflación en China.** De acuerdo con el Índice de Precios al Consumidor (IPC) de diciembre de 2023 los precios de los bienes y servicios aumentaron **0.1%** en un mes y llevó al **IPC anual** a alcanzar un decremento de **-0.30%**. La **inflación subyacente** mensual fue de **-0.3%** y la anual se mantuvo con crecimiento constante en un **0.6%** desde un mes anterior. La **inflación anual de los alimentos** fue de **-3.7%** y un mes antes había decrecido -4.2%.

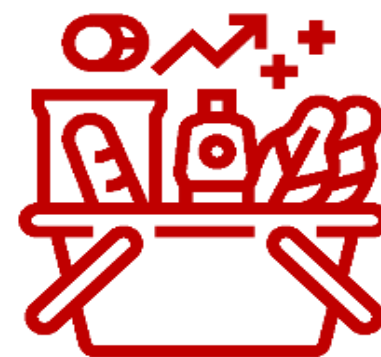
Para la siguiente semana

- Para la semana del **15 al 19 de enero de 2024**. En el ámbito internacional; Estados Unidos publicará el indicador de **Producción industrial**, el indicador de **Ventas de viviendas existentes** y los **Permisos de construcción**. La zona del euro publicará la **Inflación**. En China se publicará el **Producto Interno Bruto**. En el ámbito nacional se publicará el **Indicador Oportuno del Consumo Privado**, y la **Encuesta Mensual de la Industria Manufacturera**.

Tipo de cambio e inflación



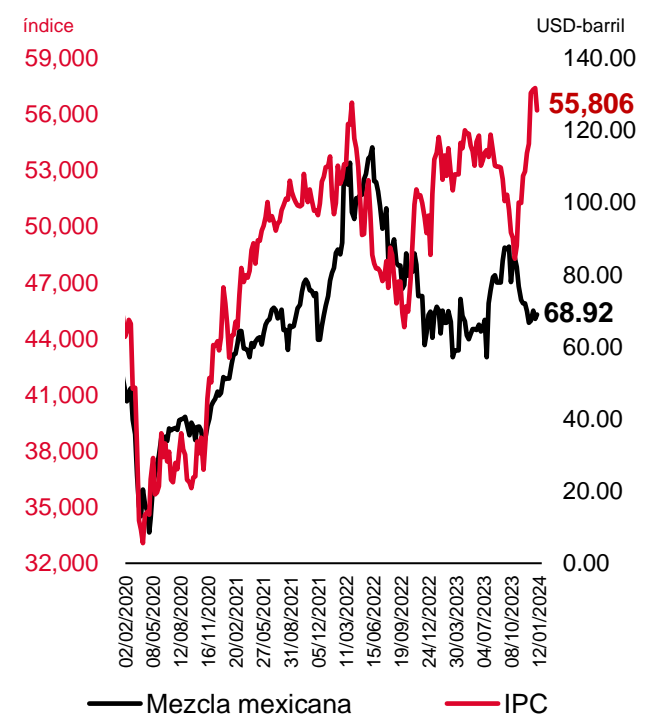
Fuente: INEGI.



4.66 %

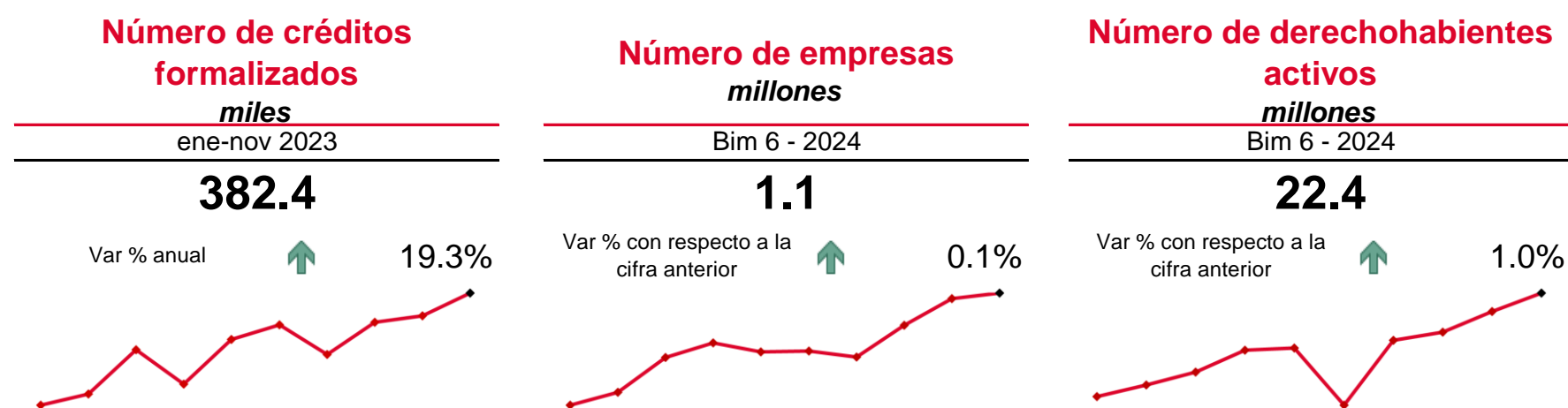
Inflación anual en México para 2023.

IPC y precio de la mezcla mexicana de



Fuente: INEGI.

II. Indicadores Infonavit



Otorgamiento de crédito (acumulado anual)

	Periodo	Última cifra	Cifra anterior ¹		Variación % anual
Número de créditos formalizados <i>miles</i>	ene-nov 2023	382.4	320.4	↑	19.3%
Línea II: Adquisición de vivienda nueva <i>miles</i>	ene-nov 2023	136.7	131.0	↑	4.3%
Línea II: Adquisición de vivienda existente <i>miles</i>	ene-nov 2023	127.0	113.2	↑	12.2%
Línea II: Adquisición de suelo <i>miles</i>	ene-nov 2023	2.8	0.5	▲	
Línea III: Construcción <i>miles</i>	ene-nov 2023	8.6	5.5	↑	57.1%
Línea IV: Mejoramientos <i>miles</i>	ene-nov 2023	106.8	69.8	↑	53.0%
Línea V: Pago de pasivos <i>miles</i>	ene-nov 2023	0.4	0.4	↑	9.5%

Recaudación fiscal

	Periodo	Última cifra	Cifra anterior ¹		Variación % cifra anterior		Variación % anual
Número de empresas <i>millones</i>	Bim 6 - 2024	1.1	1.1	↑	0.1%	↑	1.0%
Número de derechohabientes activos <i>millones</i>	Bim 6 - 2024	22.4	22.2	↑	1.0%	↑	3.1%

Inversiones

Rendimiento del Fanvit ² <i>porcentaje</i>	dic-24	6.6	5.8	↑	0.8 pp ³	↑	7.3 pp ³
--	--------	-----	-----	---	---------------------	---	---------------------

Notas: 1/En el caso de otorgamiento de crédito la cifra anterior se refiere al acumulado del mismo periodo pero del año anterior. 2/Rendimiento otorgado de Inversiones del Fondo de Apoyo a las Necesidades de Vivienda de los Trabajadores (FANVIT), con precios de bolsa 3/pp: Puntos Porcentuales. En lugar de variaciones porcentuales, se reportan variaciones en puntos porcentuales, ▲ Representa variaciones por arriba del 100%, ▼ Representa variaciones por debajo del -100%.

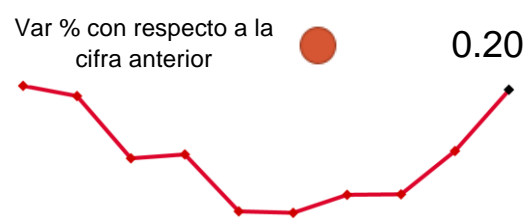
El sombreado indica actualización de la información durante la última semana.

III. Indicadores Económicos

Inflación quincenal crecimiento % anual

31/12/2023

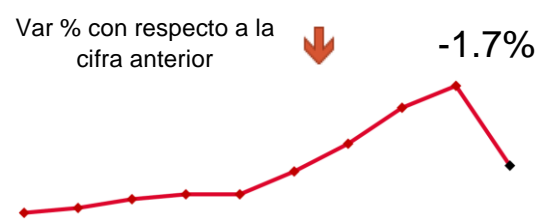
4.66



Afiliados al IMSS mensual miles de trabajadores

dic-23


22,024



Tasa CETES %

05/01/2024

11.30



Estados Unidos

	Periodo	Última cifra	Cifra anterior	Variación % cifra anterior	Variación % anual
PIB <i>BDD a precios 2012</i>	Trim 3 -2023	22.5	22.2	↑ 1.2%	↑ 4.9%
Tasa de desempleo %	dic-23	3.7	3.7	→ 0.0 pp ³	↑ 0.2 pp ³
Tasa de interés FED <i>límite superior %</i>	dic-23	5.50	5.50	→ 0.0 pp ³	↑ 1.0 pp ³
Prod. Manufacturera <i>Índ (2008=100)</i>	nov-23	99.4	100.2	↓ -0.7%	↓ -0.7%

Información nacional

PIB real <i>BDP (a precios 2013)</i>	Trim 3-2023	25,201	24,934	↑ 1.1%	↑ 3.3%
IGAE ^{1,2} <i>Índ (2013=100)</i>	oct-23	104.6	104.7	↓ -0.1%	↑ 3.5%
Inversión fija bruta ² <i>Índ (2013=100)</i>	oct-23	118.5	116.2	↑ 1.9%	↑ 24.7%
Inv. Cons. Residencial ² <i>Índ (2013=100)</i>	oct-23	97.8	87.9	↑ 11.3%	↑ 20.1%
Prod. Industrial ² <i>Índ (2013=100)</i>	nov-23	105.0	106.0	↓ -1.0%	↑ 3.0%
Prod. Ind. Construcción ² <i>Índ (2013=100)</i>	nov-23	108.2	111.5	↓ -2.9%	↑ 19.3%
Consumo privado ² <i>Índ (2013=100)</i>	oct-23	108.5	108.8	↓ -0.3%	↑ 4.5%
Ventas ANTAD TT ⁴ <i>Crec. Nominal</i>	nov-23	8.4	6.4	↑ 2.00 pp ³	↓ - 0.20 pp ³
Ventas ANTAD TI ⁵ <i>Crec. Nominal</i>	nov-23	5.3	2.9	↑ 2.40 pp ³	↓ - 0.80 pp ³
Tasa de desempleo <i>% de la PEA</i>	nov-23	2.79	2.66	↑ 4.6%	↓ -6.5%
PEA <i>% de la población (15+ años)</i>	nov-23	61.0	60.5	↑ 0.8%	↑ 0.2%
Tasa de Informalidad <i>% población ocupada</i>	nov-23	55.0	55.2	↓ -0.5%	↑ 0.3%
Empleados IMSS <i>Miles de trabajadores</i>	dic-23	22,024	22,409	↓ -1.7%	↑ 3.0%
Salario prom. IMSS <i>Pesos nominales</i>	dic-23	573.9	534.9	↑ 7.3%	↑ 17.9%


Notas: TCA: Tasa de Crecimiento Anual, TCM: Tasa de Crecimiento Mensual, MMD: Miles de Millones de Dólares, MDP: Millones de pesos, MMP: Miles de Millones de Pesos, BDP: Billones de Pesos, N/A: No Aplica. 1/Indicador Global de la Actividad Económica, 2/Series desestacionalizadas, 3/PP: Puntos Porcentuales. En lugar de variaciones porcentuales, se reportan variaciones en puntos porcentuales, 4/Tiendas Totales, 5/Tiendas Iguales. ▲ Representa variaciones por arriba del 100%, ▼ Representa variaciones por debajo del -100%.

El sombreado indica actualización de la información durante la última semana.

Mezcla mexicana de petróleo dólares por barril

05/01/2024

68.92


Var % con respecto a la cifra anterior  1.9%




Índice de Precios y Cotizaciones índice

12/01/2024

55,806


Var % con respecto a la cifra anterior  -0.7%




Tipo de cambio (peso) pesos por dólar


12/01/2024

16.86








Var % con respecto a la cifra anterior  -0.2%



Información nacional

	Periodo	Última cifra	Cifra anterior	Variación % cifra anterior	Variación % anual
Inflación TCA	31/12/2023	4.66	4.46	 0.20 pp ³ 	-2.70 pp ³
Inflación Sub. TCA	31/12/2023	5.09	5.19	 -0.10 pp ³ 	-0.85 pp ³
Inflación no Sub. TCA	31/12/2023	3.39	2.28	 1.11 pp ³ 	-8.35 pp ³
Riesgo país Índice TCA	11/01/2024	341.0	357.1	 0.0% 	-6.1%
RI ⁶ MMD	29/12/2023	212.4	211.5	 -0.2% 	5.9%
Prod. De petróleo MDB	nov-23	1,567.0	1,574.0	 -0.4% 	-8.1%
Balance Público ⁷ MMP	ene - nov 2023	-762.3	-674.5	 -13.0% 	-46.2%
Balance Primario MMP	ene - nov 2023	73.1	117.4	 -37.8% 	-28.3%
FSCNB ⁸ BDP	Trim 3-2023	11,636.4	11,371.1	 2.3% 	3.1%
SHRFSP ⁹ BDP	Trim 3-2023	14.5	14.1	 3.1% 	7.5%

Sector económico

Déficit CC ¹⁰ MMDP	Trim 3-2023	2.6	3.5	 -24.8%	
Déficit BC ¹¹ MMDP	ene - nov 2023	-7.6	-7.6	 -0.4%	 70.3%
Exportaciones totales MMDP	ene - nov 2023	544.6	495.3	 10.0%	 2.9%
Importaciones totales MMDP	ene - nov 2023	552.2	502.9	 9.8%	 -0.5%
Déficit BP ¹² MMDP	ene - nov 2023	-18.6	-17.52	 -6.0%	 42.4%
IED ^{1,13} en México MMDP	Trim 3-2023	1.9	7.7	 -75.8%	 -47.3%
Remesas MMDP	nov-23	4.9	5.8	 -15.5%	 1.9%

Notas: TCA: Tasa de Crecimiento Anual, TCM: Tasa de Crecimiento Mensual, MMD: Miles de Millones de Dólares, MDP: Millones de pesos, MMP: Miles de Millones de Pesos, BDP: Billones de Pesos, N/A: No Aplica. 1/Indicador Global de la Actividad Económica, 6/Reservas internacionales, 7/Diferencia entre Ingreso y Gasto del Sector Público en lo que va del año, 8/Financiamiento a sectores no bancarios, 9/Saldo histórico de los requerimientos financieros del sector público, 10/Cuenta corriente, 11/Balanza Comercial, 12/Balance público, 13/Inversión Extranjera Directa, ▲ Representa variaciones por arriba del 100%, ▼ Representa variaciones por debajo del -100%.

El sombreado indica actualización de la información durante la última semana.

**Riesgo país
índice**

11/01/2024

341

Var % con respecto a la cifra anterior ● 0.0%




**Tipo de cambio (euro)
euros por dólar**

12/01/2024

0.91

Var % con respecto a la cifra anterior ● -0.2%



**Tipo de cambio (yuan)
yuanes por dólar**

12/01/2024

7.17

Var % con respecto a la cifra anterior ● 0.3%



Mercado financiero

	Periodo	Última cifra	Cifra anterior		Variación % cifra anterior		Variación % anual
Tipo de cambio							
<i>Peso mexicano (FIX)</i> MXN/USD	12/01/2024	16.86	16.90	↓	-0.2%	↓	-12.1%
<i>Euro</i> EUR/USD	12/01/2024	0.91	0.91	↓	-0.2%	↓	-2.9%
<i>Yuan chino</i> CNY/USD	12/01/2024	7.17	7.15	↑	0.3%	↑	5.0%
<i>Real brasileño</i> BRL/USD	12/01/2024	4.85	4.88	↓	-0.4%	↓	-7.1%
Precio de commodities							
<i>Petróleo MM¹⁴</i> dls/b	05/01/2024	68.9	67.7	↑	1.9%	↓	-1.1%
Mercado accionario							
<i>IPC^{2,15}</i> Índice	12/01/2024	55,806	56,193	↓	-0.7%	↑	7.9%
<i>Dow Jones</i> Índice	12/01/2024	37,513	37,466	↑	0.1%	↑	11.5%
<i>S&P 500</i> Índice	12/01/2024	4,783	4,697	↑	1.8%	↑	22.8%
Tasas de Interés							
<i>Tasa de CETES</i> %	05/01/2024	11.30	11.26	↑	0.04 pp ³	↑	0.81 pp ³
<i>Tasa hip. 30 años EUA¹⁶</i> %	05/01/2024	6.81	6.76	↑	0.05 pp ³	↑	0.23 pp ³
<i>Tasa bono 10 años</i> %	12/01/2024	9.04	9.14	↓	-0.11 pp ³	↑	0.47 pp ³

Notas: TCA: Tasa de Crecimiento Anual, TCM: Tasa de Crecimiento Mensual, MMD: Miles de Millones de Dólares, MDP: Millones de pesos, MMP: Miles de Millones de Pesos, BDP: Billones de Pesos, N/A: No Aplica. 2/Series desestacionalizadas, 14/Mezcla Mexicana, 15/Índice de precios y cotizaciones 16/Tasa de Mortgage Bankers Association (MBA), tasa fija a 30 años, ▲ Representa variaciones por arriba del 100%, ▼ Representa variaciones por debajo del -100%.

El sombreado indica actualización de la información durante la última semana.

AVISO LEGAL. Es indispensable que la o el usuario lea el presente Aviso previamente y lo evalúe de forma cuidadosa, de tal manera que esté consciente de que se sujeta a él en el momento que accede a la información, por lo que si la o el usuario no estuviera de acuerdo total o parcialmente con el presente documento, deberá abstenerse de utilizar la información en cualquiera de sus partes o secciones. **Términos y condiciones.** Los términos y condiciones que a continuación se presentan constituyen el acuerdo entre el Infonavit y cualquier usuario que consulte, utilice, publique, promocione o realice cualquier acto que se derive del uso o manejo de la presente información, entendiéndose por usuario a cualquier persona que acceda a la misma y ello implica su adhesión plena e incondicional a estos términos y condiciones que forman parte del presente Aviso Legal. La o el usuario reconoce que cualquier uso que realice de la información no le implica ningún derecho de propiedad sobre la misma, sea cualquiera de sus elementos o contenidos. El Infonavit se reserva el derecho a modificar, en cualquier momento y sin aviso previo, la presentación, configuración, información, contenidos y, en general, cualquier parte o aspecto relacionado directa o indirectamente con la información. El Infonavit no controla y no garantiza la ausencia de virus en la información, ni de otros elementos que puedan producir alteraciones en el sistema informático del usuario (software y/o hardware) o en los documentos electrónicos y ficheros almacenados en su sistema informático. Al ser una institución de servicio social, sin fines de lucro, independiente y ajena a partidarios religiosos, el Infonavit no permite la publicación de contenidos que contravengan a este carácter y se reserva el derecho de publicar o sugerir sitios, subsitios o material ajenos a la presente información y al Infonavit, que considere de interés para las y los usuarios. En caso de hacerlo, el Infonavit no es responsable en forma alguna de dichos sitios y materiales, así como del acceso o uso por parte de la o el usuario de los mismos. El Infonavit se reserva el derecho a negar o retirar el acceso a la información en cualquier momento y sin previo aviso, por iniciativa propia o a petición de cualquier persona, a cualquier usuario por cualquier motivo, incluyendo sin limitación a aquellas o aquellos que den un uso indebido a la información, a cualquiera de sus partes o secciones, o que incumplan total o parcialmente lo previsto en el presente Aviso. La o el usuario es responsable de cualquier daño y/o perjuicio de cualquier naturaleza que ocasionara por incumplir el presente Aviso o cualquier normatividad aplicable, por lo que deslinda al Infonavit de toda responsabilidad civil, penal, administrativa o de cualquier otra índole. Cualquier derecho que no se haya conferido expresamente en este documento se entiende reservado al Infonavit. Acceso y utilización de la información La o el usuario se compromete a utilizar la información conforme a las leyes aplicables, a lo dispuesto en este Aviso y con respeto al orden público. La o el usuario se obliga a utilizar la información o cualquier aspecto relacionado con él, de una manera en que no lesione derechos o intereses del Infonavit, de personas vinculadas a éste, directa o indirectamente, o de terceros. La o el usuario utilizará la información de una manera en la que no los dañe, inutilice, deteriore o menoscabe total o parcialmente. El Infonavit no será responsable por la interpretación y aplicación que la o el usuario haga de los resultados obtenidos a través del uso de la información, por lo que la o el usuario reconoce y acepta que cualquier decisión basada en su interpretación es bajo su exclusiva y estricta responsabilidad, excluyendo al Infonavit de compromiso alguno. El Infonavit no se responsabiliza por el uso incorrecto de la información descrita o contenida en este documento y no asume ninguna responsabilidad por el uso que alguien haga de la información. La información, estimaciones y pronósticos de este documento representan la opinión de la Coordinación General de Investigación y Finanzas, y no debe ser considerada como la posición oficial del Infonavit. Este material no debe ser modificado, reproducido o distribuido sin el previo consentimiento del Infonavit. Los datos no deben ser utilizados para fines oficiales, legales, comerciales o de ningún otro tipo sin previo consentimiento del Infonavit. De ahí que la o el usuario deberá abstenerse de obtener o intentar obtener información, mensajes, gráficos, dibujos, archivos de imagen, software y, en general, cualquier clase de material accesible al público.

Este reporte fue elaborado por: Hugo Alejandro Garduño Arredondo, Gabriel Darío Ramírez Sierra, Alayn Alejandro González Martínez, Luis Gerardo Zapata Barrientos, Mitzi Yael Camba Almonaci, Miguel Monroy Cruz, Francisco Felipe Villegas Rojas, Ethel Coral Muro Contreras, Víctor Romualdo Minero Peña, Carla Carrera Rodríguez, Alejandra del Rocío Ballado Cortés, Sebastián Ocampo Palacios.