

Boletín económico semanal del 13 al 17 de noviembre de 2023

I. Información económica a destacar

Entorno Nacional

- **Continúan creciendo las ventas en las tiendas de autoservicio y departamentales.** El indicador de ventas de la Asociación Nacional de Tiendas de autoservicio y departamentales de octubre de 2023, muestra que los comercios que tienen más de un año de operación **crecieron 2.9% en un mes**. Las ventas en Tiendas Totales mostraron un crecimiento de **6.4%**, con respecto al mismo mes, pero de 2022. El monto total de las ventas acumuladas al décimo mes de 2023 ascendió a **\$ 1,211.0 de miles de millones de pesos**.
- **Suben las horas trabajadas y las remuneraciones en manufacturas.** De acuerdo con la Encuesta Mensual de la Industria Manufacturera (EMIM) de **septiembre 2023**, muestra con datos ajustados por estacionalidad que el **personal ocupado total del sector manufacturero disminuyó -0.7%**, las **horas trabajadas** aumentaron **0.4%** y las **remuneraciones medias reales pagadas** (sueldos, salarios y prestaciones sociales), **aumentaron 0.7 % a tasa mensual**.
- **Mayor crecimiento estimado para la economía mexicana.** De acuerdo con los resultados de la encuesta de Bloomberg de noviembre del 2023, se estima que la **economía mexicana se expandirá para 2023 en 3.3%**, mayor al 3.1% proyectado en octubre de 2023, para el **2024 crecerá en 2.0%**, mayor al 1.8% anticipado anteriormente. La estimación de la **inflación general anual para el cierre de 2023 se ubica en 5.58%**, menor al 5.60% de la encuesta anterior, para el **2024 se estima en 4.30%** a diferencia del **4.20%** anterior. Además, se estima que al concluir el 2023 la **tasa de interés interbancaria** del Banco de México se ubique en **11.25%** igual a lo estimado en octubre, para el **2024 será de 9.25%** a diferencia de 9.13%.
- **Suben las reservas internacionales.** El Estado de Cuenta del Banco de México correspondiente a la semana que termina el **viernes 10 de noviembre de 2023** muestra que los saldos preliminares presentan un **aumento en la reserva internacional por 278 millones de dólares (m.d.)**. Resultado de la venta de dólares del Fondo Mexicano del Petróleo para la Estabilización y el Desarrollo por 39 m.d. y un incremento de 239 m.d. por cambio en la valuación de los activos internacionales del Instituto Central. Con lo que el **saldo al cierre de la semana ascendió a 205,262 m.d.** Por otro lado, la **base monetaria** (billetes y monedas en circulación y depósitos bancarios en cuenta corriente en el Banco de México) **aumentó 8,954 millones de pesos (m.p.)**, alcanzando un **saldo de 2,756,735 m.p.**, lo que implicó una variación anual de 9.1%.

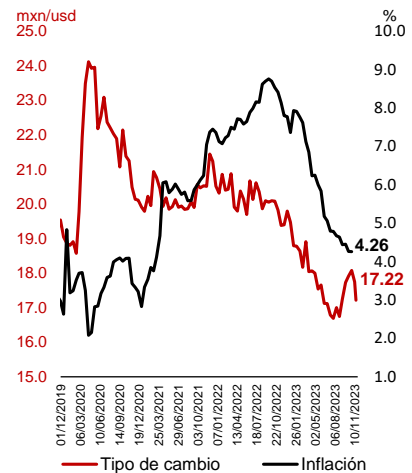
Entorno Internacional

- **Se desacelera la inflación en Estados Unidos.** El **Índice de Precios al Consumidor** muestra una **variación mensual en octubre de 2023 de 0.0%**, con lo que la **inflación general anual fue de 3.20%**, esto es 0.50 puntos porcentuales menos que la inflación registrada el mes anterior. Los componentes que contribuyeron a disminuir la inflación mensual fueron: el vestido y calzado -0.3%, transporte, -0.9% y comunicaciones -0.3%. Al alza estuvo impulsada por el incremento mensual en los precios de la vivienda 1% y medicina 2%. La **tasa anual de la inflación subyacente** descendió en octubre a **4.0%** desde los 4.10% que tuvo en septiembre. Los precios de los energéticos mostraron una reducción de **-4.50** y los **alimentos** subieron a **3.3%**, a tasa anual.
- **Cae la productividad industrial en los Estados Unidos.** El indicador de la **producción industrial de octubre de 2023 disminuyó a tasa mensual en -0.6%**, y representa la variación negativa de los últimos tres meses. A **tasa anual** la producción industrial llegó a **-0.68%**. Además, la **producción manufacturera mensual** también cayó **-0.7%**, después de que había logrado hilar 4 meses consecutivos con variaciones positivas.
- **Se reducen las ventas al por menor en los Estados Unidos.** El **índice de ventas al por menor de octubre 2023** llegó a **2.5%** a tasa anual. En cuanto a la variación mensual del índice de comercio al por menor a precios constantes, fue del **-0.1%**, ajustado por estacionalidad representa ser menor a los 0.7% de septiembre, lo que supone un descenso de 0.8 puntos. En lo que va del año las ventas minoristas acumulan un incremento del 4.7%.
- **Baja la inflación en la zona del euro.** El **Índice de Precios al Consumidor de octubre de 2023** muestra un decremento **mensual al llegar a 0.10%** desde los 0.30% que tuvo en septiembre del mismo año. La **inflación general anual** se ubicó en **2.9%**, a diferencia de los 4.3% del mes de septiembre de 2023. Se observan decrementos a tasa anual en el precio de las viviendas de -6.1% y los principales movimientos al alza se presentan en los alimentos y bebidas con 7.5%, bebidas alcohólicas y tabaco con 7.1% y hoteles, cafés y restaurantes con 6.7%. La **inflación subyacente** se ubicó en **4.20%**, menor de los 4.5% anteriores. La variación de los **precios en energéticos** bajo aún más a **-11.20%** desde los -4.60% anteriores. La **inflación en los alimentos** también tuvo un descenso al ubicarse en **7.5%** a diferencia del 9.10% a que se llegó en el mes de septiembre del 2023.

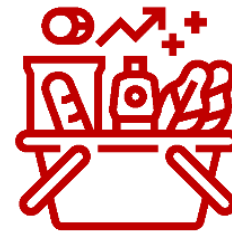
Para la siguiente semana

- Para la semana del **20 al 24 de noviembre de 2023**. En el ámbito internacional; Estados Unidos publicará el indicador de **ventas de viviendas existente**, el **Índice de Gerentes de Compra (PMI) del sector manufacturero** y de **servicios** y las **Expectativas del Consumidor de la Universidad de Michigan**. La zona del euro publicará el **Índice de Gerentes de Compra (PMI) del sector manufacturero** y de **servicios**. En el ámbito nacional; se publicará el **Indicador Oportuno de la Actividad Económica**, el **Índice Nacional de Precios al Consumidor**, el **Indicador Global de la Actividad Económica (IGAE)**, y el **Producto Interno Bruto Trimestral**.

Tipo de cambio e inflación



Fuente: INEGI.



3.2%

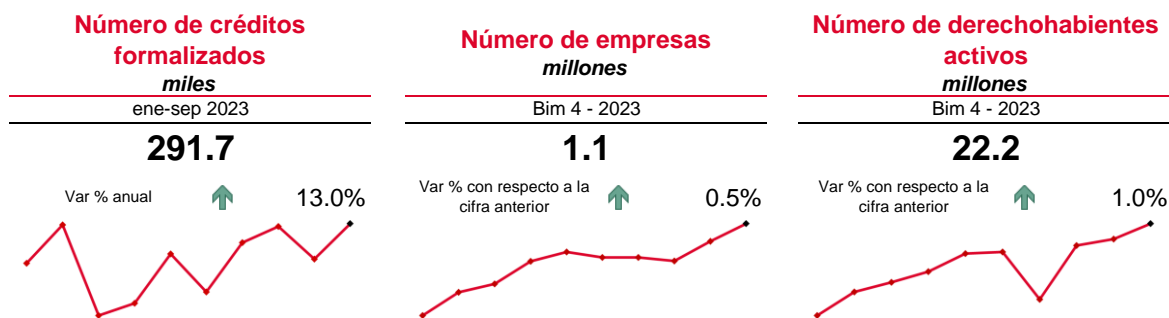
Inflación general anual en octubre de 2023 en Estados Unidos.

IPC y precio de la mezcla mexicana de petróleo



Fuente: INEGI.

II. Indicadores Infonavit



Otorgamiento de crédito (acumulado anual)

	Periodo	Última cifra	Cifra anterior ¹		Variación % anual
Número de créditos formalizados <i>miles</i>	ene-sep 2023	291.7	258.1		13.0%
Línea II: Adquisición de vivienda nueva <i>miles</i>	ene-sep 2023	108.4	106.0		2.2%
Línea II: Adquisición de vivienda existente <i>miles</i>	ene-sep 2023	99.1	89.7		10.4%
Línea II: Adquisición de suelo <i>miles</i>	ene-sep 2023	2.1	0.3		▲
Línea III: Construcción <i>miles</i>	ene-sep 2023	6.8	4.6		47.0%
Línea IV: Mejoramientos <i>miles</i>	ene-sep 2023	74.9	57.1		31.2%
Línea V: Pago de pasivos <i>miles</i>	ene-sep 2023	0.3	0.3		-1.3%

Recaudación fiscal

	Periodo	Última cifra	Cifra anterior ¹		Variación % cifra anterior		Variación % anual
Número de empresas <i>millones</i>	Bim 4 - 2023	1.1	1.0		0.5%		1.2%
Número de derechohabientes activos <i>millones</i>	Bim 4 - 2023	22.2	21.9		1.0%		3.2%

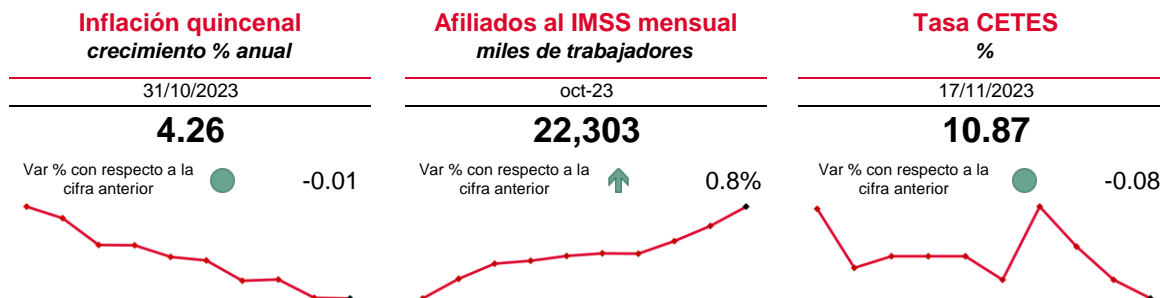
Inversiones

Rendimiento del Fanvit ² <i>porcentaje</i>	sep-23	7.0	5.4		1.5 pp ³	10.7 pp ³
---	--------	-----	-----	--	---------------------	----------------------

Notas: 1/En el caso de otorgamiento de crédito la cifra anterior se refiere al acumulado del mismo periodo pero del año anterior. 2/Rendimiento otorgado de Inversiones del Fondo de Apoyo a las Necesidades de Vivienda de los Trabajadores (FANVIT), con precios de bolsa 3/pp: Puntos Porcentuales. En lugar de variaciones porcentuales, se reportan variaciones en puntos porcentuales. ▲ Representa variaciones por arriba del 100%, ▼ Representa variaciones por debajo del -100%.

El sombreado indica actualización de la información durante la última semana.

III. Indicadores Económicos



Estados Unidos

	Periodo	Última cifra	Cifra anterior	Variación % cifra anterior	Variación % anual
PIB <i>BDD a precios 2012</i>	Trim 3 -2023	22.5	22.2	↑ 1.2%	↑ 4.9%
Tasa de desempleo %	oct-23	3.9	3.8	↑ 0.1 pp ³	↑ 0.2 pp ³
Tasa de interés FED <i>límite superior %</i>	oct-23	5.50	5.50	→ 0.0 pp ³	↑ 1.5 pp ³
Prod. Manufacturera <i>Índ (2008=100)</i>	oct-23	100.4	100.3	↑ 0.1%	↓ -1.7%

Información nacional

PIB real <i>BDP (a precios 2013)</i>	Trim 3-2023	25,189	24,962	↑ 0.9%	↑ 3.3%
IGAE ^{1,2} <i>Índ (2013=100)</i>	ago-23	104.0	103.6	↑ 0.4%	↑ 3.5%
Inversión fija bruta ² <i>Índ (2013=100)</i>	ago-23	122.1	118.4	↑ 3.1%	↑ 31.5%
Inv. Cons. Residencial ² <i>Índ (2013=100)</i>	ago-23	83.0	86.2	↓ -3.6%	↓ -1.5%
Prod. Industrial ² <i>Índ (2013=100)</i>	sep-23	105.5	105.4	↑ 0.2%	↑ 4.5%
Prod. Ind. Construcción ² <i>Índ (2013=100)</i>	sep-23	106.1	110.7	↓ -4.1%	↑ 19.5%
Consumo privado ² <i>Índ (2013=100)</i>	ago-23	108.7	108.2	↑ 0.5%	↑ 4.0%
Ventas ANTAD TT ⁴ <i>Crec. Nominal</i>	oct-23	6.4	7.8	↓ -1.40 pp ³	↓ -6.00 pp ³
Ventas ANTAD TI ⁵ <i>Crec. Nominal</i>	oct-23	2.9	4.8	↓ -1.90 pp ³	↓ -7.10 pp ³
Tasa de desempleo % de la PEA	sep-23	2.70	2.72	↓ -0.5%	↓ -13.7%
PEA % de la población (15+ años)	sep-23	60.4	60.5	↓ -0.3%	↑ 1.2%
Tasa de Informalidad % población ocupada	sep-23	54.2	55.1	↓ -1.7%	↓ -2.3%
Empleados IMSS Miles de trabajadores	oct-23	22,303	22,129	↑ 0.8%	↑ 3.2%
Salario prom. IMSS Pesos nominales	oct-23	531.5	532.2	↓ -0.1%	↑ 10.8%

Notas: TCA: Tasa de Crecimiento Anual, TCM: Tasa de Crecimiento Mensual, MMD: Miles de Millones de Dólares, MDP: Millones de pesos, MMP: Miles de Millones de Pesos, BDP: Billones de Pesos, N/A: No Aplica. 1/Indicador Global de la Actividad Económica, 2/Series desestacionalizadas, 3/PP: Puntos Porcentuales. En lugar de variaciones porcentuales, se reportan variaciones en puntos porcentuales, 4/Tiendas Totales, 5/Tiendas Iguales. ▲ Representa variaciones por arriba del 100%, ▼ Representa variaciones por debajo del -100%.

El sombreado indica actualización de la información durante la última semana.

Mezcla mexicana de petróleo dólares por barril



Índice de Precios y Cotizaciones índice



Tipo de cambio (peso) pesos por dólar



Información nacional

	Periodo	Última cifra	Cifra anterior	Variación % cifra anterior	Variación % anual
Inflación TCA	31/10/2023	4.26	4.27	● -0.01 pp ³	● -4.15 pp ³
Inflación Sub. TCA	31/10/2023	5.50	5.54	● -0.04 pp ³	● -2.92 pp ³
Inflación no Sub. TCA	31/10/2023	0.56	0.48	● 0.08 pp ³	● -7.80 pp ³
Riesgo país Índice TCA	16/11/2023	377.0	371.0	● 2.7%	● -5.8%
RI ⁶ MMD	03/11/2023	205.3	204.2	↑ 0.1%	↑ 3.6%
Prod. De petróleo MDB	sep-23	1,593.0	1,602.0	↓ -0.6%	↓ -5.5%
Balance Público ⁷ MMP	ene - sep 2023	-645.3	-512.7	↓ -25.9%	↓ -85.2%
Balance Primario MMP	ene - sep 2023	111.9	155.7	↓ -28.1%	↓ -45.0%
FSCNB ⁸ BDP	Trim 2-2023	11,370.4	11,331.4	↑ 0.3%	↑ 2.6%
SHRFSP ⁹ BDP	Trim 2-2023	14.1	14.0	↑ 0.5%	↑ 6.2%

Sector económico

Déficit CC ¹⁰ MMDP	Trim 2-2023	6.2	-20.3	▼	▲
Déficit BC ¹¹ MMDP	ene - sep 2023	-8.4	-7.6	↑ 10.8%	↑ 64.5%
Exportaciones totales MMDP	ene - sep 2023	445.5	395.0	↑ 12.8%	↑ 3.0%
Importaciones totales MMDP	ene - sep 2023	454.0	402.7	↑ 12.7%	↓ -0.5%
Déficit BP ¹² MMDP	ene - sep 2023	-16.7	-15.52	↓ -7.8%	↑ 39.2%
IED ^{1,13} en México MMDP	Trim 2-2023	5.7	23.4	↓ -75.7%	↓ -31.3%
Remesas MMDP	sep-23	5.6	5.6	↑ 0.9%	↑ 712.0%

Notas: TCA: Tasa de Crecimiento Anual, TCM: Tasa de Crecimiento Mensual, MMD: Miles de Millones de Dólares, MDP: Millones de pesos, MMP: Miles de Millones de Pesos, BDP: Billones de Pesos, N/A: No Aplica. 1/Indicador Global de la Actividad Económica, 6/Reservas internacionales, 7/Diferencia entre Ingreso y Gasto del Sector Público en lo que va del año, 8/Financiamiento a sectores no bancarios, 9/Saldo histórico de los requerimientos financieros del sector público, 10/Cuenta corriente, 11/Balanza Comercial, 12/Balance público, 13/Inversión Extranjera Directa, ▲ Representa variaciones por arriba del 100%, ▼ Representa variaciones por debajo del -100%.

El sombreado indica actualización de la información durante la última semana.

Riesgo país
índice

16/11/2023
377

Var % con respecto a la cifra anterior ● 2.7%



Tipo de cambio (euro)
euros por dólar

17/11/2023
0.92

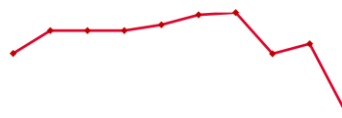
Var % con respecto a la cifra anterior ● -1.6%



Tipo de cambio (yuan)
yuanes por dólar

17/11/2023
7.21

Var % con respecto a la cifra anterior ● -1.0%



Mercado financiero

	Periodo	Última cifra	Cifra anterior	Variación % cifra anterior	Variación % anual
Tipo de cambio					
Peso mexicano (FIX) MXN/USD	17/11/2023	17.22	17.75	↓ -3.0%	↓ -11.9%
Euro EUR/USD	17/11/2023	0.92	0.94	↓ -1.6%	↓ -4.8%
Yuan chino CNY/USD	17/11/2023	7.21	7.29	↓ -1.0%	↑ 1.6%
Real brasileño BRL/USD	17/11/2023	4.90	4.91	↓ -0.3%	↓ -8.1%
Precio de commodities					
Petróleo MM¹⁴ dls/b	17/11/2023	69.2	72.9	↓ -5.0%	↓ -16.4%
Mercado accionario					
IPC^{2,15} Índice	17/11/2023	52,536	51,258	↑ 2.5%	↑ 1.1%
Dow Jones Índice	17/11/2023	34,922	34,283	↑ 1.9%	↑ 3.5%
S&P 500 Índice	17/11/2023	4,503	4,415	↑ 2.0%	↑ 12.8%
Tasas de Interés					
Tasa de CETES %	17/11/2023	10.87	10.95	↓ -0.08 pp ³	↑ 1.50 pp ³
Tasa hip. 30 años EUA¹⁶ %	10/11/2023	7.61	7.61	→ 0.00 pp ³	↑ 0.47 pp ³
Tasa bono 10 años %	17/11/2023	9.41	9.64	↓ -0.22 pp ³	↑ 0.22 pp ³

Notas: TCA: Tasa de Crecimiento Anual, TCM: Tasa de Crecimiento Mensual, MMD: Miles de Millones de Dólares, MDP: Millones de Pesos, MMP: Miles de Millones de Pesos, BDP: Billones de Pesos, N/A: No Aplica. 2/Series desestacionalizadas, 14/Mezcla Mexicana, 15/Índice de precios y cotizaciones 16/Tasa de Mortgage Bankers Association (MBA), tasa fija a 30 años,▲ Representa variaciones por arriba del 100%, ▼ Representa variaciones por debajo del -100%.

El sombreado indica actualización de la información durante la última semana.

AVISO LEGAL. Es indispensable que la o el usuario lea el presente Aviso previamente y lo evalúe de forma cuidadosa, de tal manera que esté consciente de que se sujeta a él en el momento que accede a la información, por lo que si la o el usuario no estuviera de acuerdo total o parcialmente con el presente documento, deberá abstenerse de utilizar la información en cualquiera de sus partes o secciones. **Términos y condiciones.** Los términos y condiciones que a continuación se presentan constituyen el acuerdo entre el Infonavit y cualquier usuario que consulte, utilice, publique, promocione o realice cualquier acto que se derive del uso o manejo de la presente información, entendiéndose por usuario a cualquier persona que acceda a la misma y ello implica su adhesión plena e incondicional a estos términos y condiciones que forman parte del presente Aviso Legal. La o el usuario reconoce que cualquier uso que realice de la información no le implica ningún derecho de propiedad sobre la misma, sea cualquiera de sus elementos o contenidos. El Infonavit se reserva el derecho a modificar, en cualquier momento y sin aviso previo, la presentación, configuración, información, contenidos y, en general, cualquier parte o aspecto relacionado directa o indirectamente con la información. El Infonavit no controla y no garantiza la ausencia de virus en la información, ni de otros elementos que puedan producir alteraciones en el sistema informático del usuario (software y/o hardware) o en los documentos electrónicos y ficheros almacenados en su sistema informático. Al ser una institución de servicio social, sin fines de lucro, independiente y ajena a partidismos religiosos, el Infonavit no permite la publicación de contenidos que contravengan a este carácter y se reserva el derecho de publicar o sugerir sitios, subsitios o material ajeno a la presente información y al Infonavit, que considere de interés para las y los usuarios. En caso de hacerlo, el Infonavit no es responsable en forma alguna de dichos sitios y materiales, así como del acceso o uso por parte de la o el usuario de los mismos. El Infonavit se reserva el derecho a negar o retirar el acceso a la información en cualquier momento y sin previo aviso, por iniciativa propia o a petición de cualquier persona, a cualquier usuario por cualquier motivo, incluyendo sin limitación a aquellas o aquellos que den un uso indebido a la información, a cualquiera de sus partes o secciones, o que incumplan total o parcialmente lo previsto en el presente Aviso. La o el usuario es responsable de cualquier daño y/o perjuicio de cualquier naturaleza que ocasionara por incumplir el presente Aviso o cualquier normatividad aplicable, por lo que deslinda al Infonavit de toda responsabilidad civil, penal, administrativa o de cualquier otra índole. Cualquier derecho que no se haya conferido expresamente en este documento se entiende reservado al Infonavit. Acceso y utilización de la información La o el usuario se compromete a utilizar la información conforme a las leyes aplicables, a lo dispuesto en este Aviso y con respeto al orden público. La o el usuario se obliga a utilizar la información o cualquier aspecto relacionado con él, de una manera en que no lesione derechos o intereses del Infonavit, de personas vinculadas a éste, directa o indirectamente, o de terceros. La o el usuario utilizará la información de una manera en la que no los dañe, inutilice, deteriore o menoscabe total o parcialmente. El Infonavit no será responsable por la interpretación y aplicación que la o el usuario haga de los resultados obtenidos a través del uso de la información, por lo que la o el usuario reconoce y acepta que cualquier decisión basada en su interpretación es bajo su exclusiva y estricta responsabilidad, excluyendo al Infonavit de compromiso alguno. El Infonavit no se responsabiliza por el uso incorrecto de la información descrita o contenida en este documento y no asume ninguna responsabilidad por el uso que alguien haga de la información. La información, estimaciones y pronósticos de este documento representan la opinión de la Coordinación General de Investigación y Finanzas, y no debe ser considerada como la posición oficial del Infonavit. Este material no debe ser modificado, reproducido o distribuido sin el previo consentimiento del Infonavit. Los datos no deben ser utilizados para fines oficiales, legales, comerciales o de ningún otro tipo sin previo consentimiento del Infonavit. De ahí que la o el usuario deberá abstenerse de obtener o intentar obtener información, mensajes, gráficos, dibujos, archivos de imagen, software y, en general, cualquier clase de material accesible al público.

Este reporte fue elaborado por: Hugo Alejandro Garduño Arredondo, Gabriel Darío Ramírez Sierra, Alayn Alejandro González Martínez, Luis Gerardo Zapata Barrientos, Mitzi Yael Camba Almonaci, Miguel Monroy Cruz, Francisco Felipe Villegas Rojas, Isaac Medina Martínez, Ethel Coral Muro Contreras, Víctor Romualdo Minerio Peña, Carla Carrera Rodríguez, Alejandra del Rocío Ballado Cortés.