

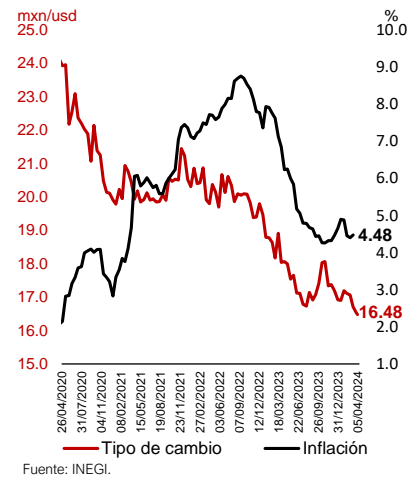
Boletín económico semanal del 01 al 05 de abril de 2024

I. Información económica a destacar

Entorno Nacional

- **Aumenta el consumo anual en México.** El Indicador Mensual del Consumo Privado (IMCP) de enero de 2024 con cifras desestacionalizadas muestra que el consumo privado disminuyó 0.6% con respecto a diciembre de 2023, pero **incrementó 1.9% anual**. Por componente, el consumo de bienes y servicios de origen nacional descendió 0.8% mensual y 0.5% anual; el de bienes de origen importado aumentó 0.4% mensual y 14.3% anual.
- **Crece la formación bruta de capital fijo en México.** El Indicador Mensual de la Formación Bruta de Capital Fijo (IMFBCF) de enero de 2024 muestra un crecimiento de **0.1% mensual** y **13.8% anual**. El componente de gastos en construcción aumentó 0.3% mensual y 21.2% anual. Mientras que, el componente de maquinaria y equipo descendió 0.2% anual, por el contrario, subió 6% anual. Cifras desestacionalizadas y términos reales.
- **Solicitudes de compras de manufactura en expansión.** El Indicador de Pedidos Manufactureros (IPM) de marzo de 2024 registró una caída mensual de -0.97 puntos para llegar a **52.9 puntos**, con lo que permanece en zona de expansión. Se observaron disminuciones mensuales de -6.20 en la producción esperada y de -0.37 en la oportunidad en la entrega de insumos por parte de los proveedores. Los pedidos esperados suben 3.29 y los inventarios de insumos aumentaron 1.62.
- **Sube la confianza del consumidor mexicano.** El Indicador de Confianza del Consumidor (ICC) de marzo de 2024, se situó en 47.3 puntos, lo que implicó un **crecimiento mensual de 0.1 puntos, y de 2.8 puntos en su comparación anual**. Se observaron alzas mensuales en la situación económica actual de 0.5 puntos y en la situación esperada de los miembros del hogar de 0.6. Se presentaron bajas en la situación económica futura del país de -0.2 puntos y en la posibilidad en el momento actual de los miembros del hogar para realizar compras de -1.0. Datos ajustados por estacionalidad.

Tipo de cambio e inflación



Fuente: INEGI.

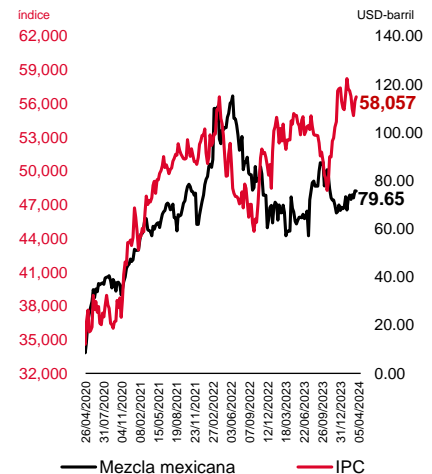
Entorno Internacional

- **Bajan las órdenes de compra en la actividad manufacturera y suben en los servicios de Estados Unidos.** El Índice de Gerentes de Compra (PMI) del sector **manufacturero** de marzo 2024 llegó a **51.79** puntos, fue menor de los 52.2 puntos que se alcanzaron en el mes previo, pero es el sexto mes que el indicador se encuentra en zona de expansión. Por otro lado, el **Índice de Gerentes de Compra** del sector **servicios** de marzo del presente año llegó a 51.70 puntos, representa un retroceso de -0.6 puntos respecto de febrero de 2024. Se suman catorce meses que el PMI servicios se encuentra por encima del umbral de 50 puntos.
- **Se recupera el empleo en los Estados Unidos.** En marzo de 2024, el indicador de **Nóminas no agrícolas** subió de forma mensual **330,000** nuevos puestos de trabajo, en febrero pasado éstos habían incrementado en **270,000**. Particularmente, para el sector manufacturero no se observó un cambio mensual en el **Indicador de Nóminas del sector manufacturero** después de haber tenido una pérdida en febrero de 2024 de 10,000 nuevos empleos para la industria.
- **Suben las personas ocupadas y baja el índice de desempleo en el mercado laboral de los Estados Unidos.** De acuerdo con la oficina de **Oficina de Estadísticas Laborales (BLS)** en marzo de 2024, las Personas ocupadas fueron 161.47 millones, lo que representa una **tasa de empleo de 60.3%**, mayor al 60.1% del mes anterior. Por otro lado, las personas desempleadas fueron 6.43 millones, esto es, el **índice de desempleo** de marzo 2024 llegó a **3.8%**, menor al 3.9% del mes anterior.
- **Baja la inflación en la zona del euro.** El **Índice Nacional de Precios al Consumidor** de marzo de 2023 aumentó **0.80%** mensual, lo que representa una inflación anual de **2.4%**, desde el 2.6% del mes anterior. El índice de precios **subyacente** aumentó **0.8% mensual** y **2.9% anual**. Mientras que la inflación anual de energía en el mes de corte fue **-1.8%** y de alimentos **de 3.3%**.
- **Bajan las órdenes de compra en la actividad manufacturera y suben en los servicios en la zona del euro.** El **Índice de Gerentes de Compra (PMI)** del sector **manufacturero de la zona del euro** de marzo 2024 bajó a **46.10** puntos desde los 46.50 que tuvo un mes antes, acumulando 22 meses en zona de contracción. Por otro lado, el **Índice de Gerentes de Compra del sector servicios** de marzo del presente año subió a **51.50** puntos desde los 50.20 puntos que alcanzó en febrero de 2024, con este son cuatro meses que el PMI servicios se encuentra por encima del umbral de 50 puntos.



13.8%
crecimiento de la Formación Bruta de Capital Fijo de México

IPC y precio de la mezcla mexicana de

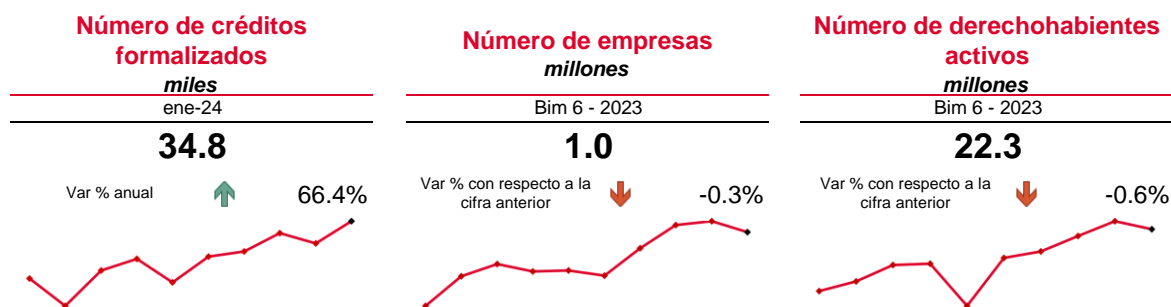


Fuente: INEGI.

Para la siguiente semana

- Para la semana del **8 al 12 de abril de 2024**. En el ámbito internacional, Estados Unidos publicará el **Índice de precios al Consumidor**, el **Indicador de compras de la Asociación Nacional de Banqueros Hipotecarios**, y el **Indicador de tendencias del empleo de la Barra de Conferencia**. En la zona del euro se publicará la **Decisión de política monetaria** y el indicador de **Confianza del inversor (Sentix)**. En el ámbito nacional, se dará a conocer el **Indicador Mensual de la Actividad Industrial**, el **Índice Nacional de Precios al Consumidor** y el **Indicador Mensual de la Actividad Industrial por Entidad**.

II. Indicadores Infonavit



Otorgamiento de crédito (acumulado anual)

	Periodo	Última cifra	Cifra anterior ¹		Variación % anual
Número de créditos formalizados <i>miles</i>	ene-24	34.8	20.9	↑	66.4%
Línea II: Adquisición de vivienda nueva <i>miles</i>	ene-24	13.2	9.6	↑	37.8%
Línea II: Adquisición de vivienda existente <i>miles</i>	ene-24	7.5	4.8	↑	55.3%
Línea II: Adquisición de suelo <i>miles</i>	ene-24	0.3	0.2	↑	50.9%
Línea III: Construcción <i>miles</i>	ene-24	0.9	0.3	↑	189.2%
Línea IV: Mejoramientos <i>miles</i>	ene-24	12.8	5.9	↑	115.3%
Línea V: Pago de pasivos <i>miles</i>	ene-24	0.0	0.0	↑	176.5%

Recaudación fiscal

	Periodo	Última cifra	Cifra anterior ¹	Variación % cifra anterior	Variación % anual
Número de empresas <i>millones</i>	Bim 6 - 2023	1.0	1.1	↓	↑ 0.9%
Número de derechohabientes activos <i>millones</i>	Bim 6 - 2023	22.3	22.4	↓	↑ 2.5%

Inversiones

Rendimiento del Fanvit ² <i>porcentaje</i>	ene-24	6.4	8.8	↓	↑ -2.3 pp ³	4.0 pp ³
---	--------	-----	-----	---	------------------------	---------------------

Notas: 1/En el caso de otorgamiento de crédito la cifra anterior se refiere al acumulado del mismo periodo pero del año anterior. 2/Rendimiento otorgado de Inversiones del Fondo de Apoyo a las Necesidades de Vivienda de los Trabajadores (FANVIT), con precios de bolsa 3/pp: Puntos Porcentuales. En lugar de variaciones porcentuales, se reportan variaciones en puntos porcentuales, ▲ Representa variaciones por arriba del 100%, ▼ Representa variaciones por debajo del -100%.

El sombreado indica actualización de la información durante la última semana.

III. Indicadores Económicos



	Periodo	Última cifra	Cifra anterior	Variación % cifra anterior	Variación % anual
PIB BDD a precios 2012	Trim 4-2023	22.7	22.5	↑ 0.8%	↑ 3.4%
Tasa de desempleo %	mar-24	3.8	3.9	↓ -0.1 pp ³	↑ 0.3 pp ³
Tasa de interés FED límite superior %	mar-24	5.50	5.50	→ 0.0 pp ³	↑ 0.5 pp ³
Prod. Manufacturera Índ (2008=100)	feb-24	100.1	97.5	↑ 2.6%	↓ -0.3%


Información nacional

PIB real BDP (a precios 2013)	Trim 4-2023	25,215	25,194	↑ 0.1%	↑ 2.5%
IGAE ^{1,2} Índ (2013=100)	ene-24	103.0	103.6	↓ -0.6%	↑ 1.1%
Inversión fija bruta ² Índ (2013=100)	ene-24	115.4	115.3	↑ 0.1%	↑ 13.8%
Inv. Cons. Residencial ² Índ (2013=100)	ene-24	90.6	84.8	↑ 6.8%	↑ 8.7%
Prod. Industrial ² Índ (2013=100)	ene-24	104.3	103.9	↑ 0.4%	↑ 1.9%
Prod. Ind. Construcción ² Índ (2013=100)	ene-24	110.2	107.8	↑ 2.2%	↑ 17.9%
Consumo privado ² Índ (2013=100)	ene-24	108.7	109.3	↓ -0.6%	↑ 1.9%
Ventas ANTAD TT ⁴ Crec. Nominal	feb-24	12.3	6.7	↑ 5.60 pp ³	↑ 2.90 pp ³
Ventas ANTAD TI ⁵ Crec. Nominal	feb-24	9.2	3.5	↑ 5.70 pp ³	↑ 2.70 pp ³
Tasa de desempleo % de la PEA	feb-24	2.58	2.74	↓ -5.7%	↓ -9.4%
PEA % de la población (15+ años)	feb-24	60.2	59.8	↑ 0.7%	↓ 0.0%
Tasa de Informalidad % población ocupada	feb-24	54.4	54.5	↓ -0.1%	↓ -1.9%
Empleados IMSS Miles de trabajadores	feb-24	22,290	22,133	↑ 0.7%	↑ 2.9%
Salario prom. IMSS Pesos nominales	feb-24	576.2	537.9	↑ 7.1%	↑ 10.1%

Notas: TCA: Tasa de Crecimiento Anual, TCM: Tasa de Crecimiento Mensual, MMD: Miles de Millones de Dólares, MDP: Millones de pesos, MMP: Miles de Millones de Pesos, BDP: Billones de Pesos, N/A: No Aplica. 1/Indicador Global de la Actividad Económica, 2/Series desestacionalizadas, 3/PP: Puntos Porcentuales. En lugar de variaciones porcentuales, se reportan variaciones en puntos porcentuales, 4/Tiendas Totales, 5/Tiendas Iguales. ▲ Representa variaciones por arriba del 100%, ▼ Representa variaciones por debajo del -100%.
El sombreado indica actualización de la información durante la última semana.

Mezcla mexicana de petróleo dólares por barril


05/04/2024
79.65

Var % con respecto a la cifra anterior  3.8%



Índice de Precios y Cotizaciones índice


05/04/2024
58,057

Var % con respecto a la cifra anterior  0.7%























Tipo de cambio (peso) pesos por dólar

05/04/2024
16.48















Var % con respecto a la cifra anterior  -1.1%



Información nacional

	Periodo	Última cifra	Cifra anterior	Variación % cifra anterior	Variación % anual
Inflación TCA	15/03/2024	4.48	4.40	 0.08 pp ³ 	-2.65 pp ³
Inflación Sub. TCA	15/03/2024	4.69	4.64	 0.05 pp ³ 	-3.46 pp ³
Inflación no Sub. TCA	15/03/2024	3.84	3.67	 0.17 pp ³ 	-0.32 pp ³
Riesgo país Índice TCA	04/04/2024	309.0	314.0	 -2.2% 	-22.8%
RI ⁶ MMD	22/03/2024	216.9	216.5	 0.2% 	7.2%
Prod. De petróleo MDB	feb-24	1,544.0	1,549.0	 -0.3% 	-2.4%
Balance Público ⁷ MMP	ene - feb 2024	-399.7	-136.6		
Balance Primario MMP	ene - feb 2024	-261.2	-78.8		
FSCNB ⁸ BDP	Trim 4-2023	11,803.2	11,636.4	 1.4% 	3.4%
SHRFSP ⁹ BDP	Trim 4-2023	14.9	14.5	 2.5% 	5.7%

Sector económico

Déficit CC ¹⁰ MMDP	Trim 4-2023	11.7	0.9		
Déficit BC ¹¹ MMDP	ene - feb 2024	-1.9	-0.3		 41.0%
Exportaciones totales MMDP	ene - feb 2024	99.4	48.7		 1.4%
Importaciones totales MMDP	ene - feb 2024	101.3	49.0		 0.0%
Déficit BP ¹² MMDP	ene - feb 2024	-1.4	-61		 77.4%
IED ^{1,13} en México MMDP	Trim 4-2023	0.9	3.1	 -72.1% 	-52.5%
Remesas MMDP	feb-24	4.5	4.6	 -1.4% 	3.7%

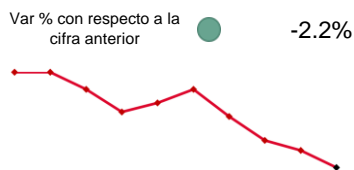
Notas: TCA: Tasa de Crecimiento Anual, TCM: Tasa de Crecimiento Mensual, MMD: Miles de Millones de Dólares, MDP: Millones de pesos, MMP: Miles de Millones de Pesos, BDP: Billones de Pesos, N/A: No Aplica. 1/Indicador Global de la Actividad Económica, 6/Reservas internacionales, 7/Diferencia entre Ingreso y Gasto del Sector Público en lo que va del año, 8/Financiamiento a sectores no bancarios, 9/Saldo histórico de los requerimientos financieros del sector público, 10/Cuenta corriente, 11/Balanza Comercial, 12/Balance público, 13/Inversión Extranjera Directa, ▲ Representa variaciones por arriba del 100%, ▼ Representa variaciones por debajo del -100%.

El sombreado indica actualización de la información durante la última semana.

Riesgo país
índice

04/04/2024

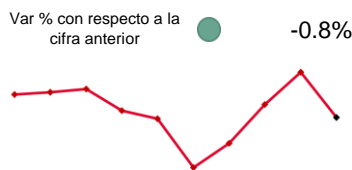
309



Tipo de cambio (euro)
euros por dólar

05/04/2024

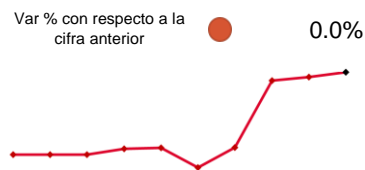
0.92



Tipo de cambio (yuan)
yuanes por dólar

05/04/2024

7.23



Mercado financiero

	Periodo	Última cifra	Cifra anterior	Variación % cifra anterior	Variación % anual
Tipo de cambio					
Peso mexicano (FIX) MXN/USD	05/04/2024	16.48	16.66	↓ -1.1%	↓ -11.0%
Euro EUR/USD	05/04/2024	0.92	0.93	↓ -0.8%	↑ 0.6%
Yuan chino CNY/USD	05/04/2024	7.23	7.23	↑ 0.0%	↑ 5.3%
Real brasileño BRL/USD	05/04/2024	5.07	5.06	↑ 0.2%	↑ 0.1%
Precio de commodities					
Petróleo MM¹⁴ dls/b	05/04/2024	79.7	76.7	↑ 3.8%	↑ 24.1%
Mercado accionario					
IPC^{2,15} Índice	05/04/2024	58,057	57,653	↑ 0.7%	↑ 7.7%
Dow Jones Índice	05/04/2024	38,936	39,567	↓ -1.6%	↑ 17.0%
S&P 500 Índice	05/04/2024	5,217	5,244	↓ -0.5%	↑ 27.0%
Tasas de Interés					
Tasa de CETES %	05/04/2024	10.88	10.90	↓ -0.02 pp ³	↓ -0.40 pp ³
Tasa hip. 30 años EUA¹⁶ %	01/04/2024	6.93	6.93	→ 0.00 pp ³	↑ 0.48 pp ³
Tasa bono 10 años %	05/04/2024	9.50	9.38	↑ 0.12 pp ³	↑ 0.66 pp ³

Notas: TCA: Tasa de Crecimiento Anual, TCM: Tasa de Crecimiento Mensual, MMD: Miles de Millones de Dólares, MDP: Millones de pesos, MMP: Miles de Millones de Pesos, BDP: Billones de Pesos, N/A: No Aplica. 2/Series desestacionalizadas, 14/Mezcla Mexicana, 15/Índice de precios y cotizaciones 16/Tasa de Mortgage Bankers Association (MBA), tasa fija a 30 años.▲ Representa variaciones por arriba del 100%, ▼ Representa variaciones por debajo del -100%.

El sombreado indica actualización de la información durante la última semana.

AVISO LEGAL. Es indispensable que la o el usuario lea el presente Aviso previamente y lo evalúe de forma cuidadosa, de tal manera que esté consciente de que se sujeta a él en el momento que accede a la información, por lo que si la o el usuario no estuviera de acuerdo total o parcialmente con el presente documento, deberá abstenerse de utilizar la información en cualquiera de sus partes o secciones. **Términos y condiciones.** Los términos y condiciones que a continuación se presentan constituyen el acuerdo entre el Infonavit y cualquier usuario que consulte, utilice, publique, promocione o realice cualquier acto que se derive del uso o manejo de la presente información, entendiéndose por usuario a cualquier persona que acceda a la misma y ello implica su adhesión plena e incondicional a estos términos y condiciones que forman parte del presente Aviso Legal. La o el usuario reconoce que cualquier uso que realice de la información no le implica ningún derecho de propiedad sobre la misma, sea cualquiera de sus elementos o contenidos. El Infonavit se reserva el derecho a modificar, en cualquier momento y sin aviso previo, la presentación, configuración, información, contenidos y, en general, cualquier parte o aspecto relacionado directa o indirectamente con la información. El Infonavit no controla y no garantiza la ausencia de virus en la información, ni de otros elementos que puedan producir alteraciones en el sistema informático del usuario (software y/o hardware) o en los documentos electrónicos y ficheros almacenados en su sistema informático. Al ser una institución de servicio social, sin fines de lucro, independiente y ajena a partidarios religiosos, el Infonavit no permite la publicación de contenidos que contravengan a este carácter y se reserva el derecho de publicar o sugerir sitios, subsitios o material ajenos a la presente información y al Infonavit, que considere de interés para las y los usuarios. En caso de hacerlo, el Infonavit no es responsable en forma alguna de dichos sitios y materiales, así como del acceso o uso por parte de la o el usuario de los mismos. El Infonavit se reserva el derecho a negar o retirar el acceso a la información en cualquier momento y sin previo aviso, por iniciativa propia o a petición de cualquier persona, a cualquier usuario por cualquier motivo, incluyendo sin limitación a aquellas o aquellos que den un uso indebido a la información, a cualquiera de sus partes o secciones, o que incumplan total o parcialmente lo previsto en el presente Aviso. La o el usuario es responsable de cualquier daño y/o perjuicio de cualquier naturaleza que ocasionara por incumplir el presente Aviso o cualquier normatividad aplicable, por lo que deslinda al Infonavit de toda responsabilidad civil, penal, administrativa o de cualquier otra índole. Cualquier derecho que no se haya conferido expresamente en este documento se entiende reservado al Infonavit. Acceso y utilización de la información La o el usuario se compromete a utilizar la información conforme a las leyes aplicables, a lo dispuesto en este Aviso y con respeto al orden público. La o el usuario se obliga a utilizar la información o cualquier aspecto relacionado con él, de una manera en que no lesione derechos o intereses del Infonavit, de personas vinculadas a éste, directa o indirectamente, o de terceros. La o el usuario utilizará la información de una manera en la que no los dañe, inutilice, deteriore o menoscabe total o parcialmente. El Infonavit no será responsable por la interpretación y aplicación que la o el usuario haga de los resultados obtenidos a través del uso de la información, por lo que la o el usuario reconoce y acepta que cualquier decisión basada en su interpretación es bajo su exclusiva y estricta responsabilidad, excluyendo al Infonavit de compromiso alguno. El Infonavit no se responsabiliza por el uso incorrecto de la información descrita o contenida en este documento y no asume ninguna responsabilidad por el uso que alguien haga de la información. La información, estimaciones y pronósticos de este documento representan la opinión de la Coordinación General de Investigación y Finanzas, y no debe ser considerada como la posición oficial del Infonavit. Este material no debe ser modificado, reproducido o distribuido sin el previo consentimiento del Infonavit. Los datos no deben ser utilizados para fines oficiales, legales, comerciales o de ningún otro tipo sin previo consentimiento del Infonavit. De ahí que la o el usuario deberá abstenerse de obtener o intentar obtener información, mensajes, gráficos, dibujos, archivos de imagen, software y, en general, cualquier clase de material accesible al público.

Este reporte fue elaborado por: Hugo Alejandro Garduño Arredondo, Gabriel Darío Ramírez Sierra, Alayn Alejandro González Martínez, Luis Gerardo Zapata Barrientos, Mitzi Yael Camba Almonaci, Miguel Monroy Cruz, Francisco Felipe Villegas Rojas, Ethel Coral Muro Contreras, Víctor Romualdo Minero Peña, Carla Carrera Rodríguez, Alejandra del Rocío Ballado Cortés, Sebastián Ocampo Palacios, Fernando Herrera Pacheco.