

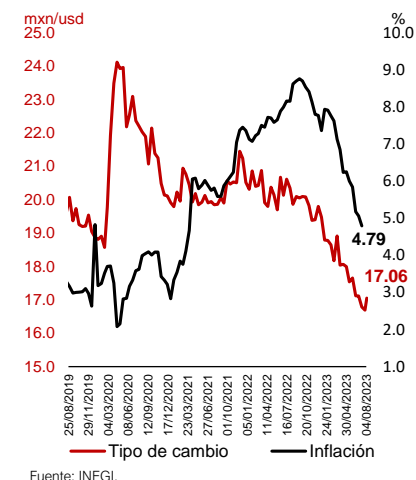
Boletín económico semanal del 31 de julio al 4 de agosto de 2023

I. Información económica a destacar

Entorno Nacional

- **Crece la economía mexicana.** La **Estimación Oportuna del Producto Interno Bruto (PIB)** del **segundo trimestre de 2023**, con cifras ajustadas por estacionalidad, muestra un **aumento trimestral del PIB de 0.9%** en términos reales. Por actividades, se observó un incremento trimestral en las **terciarias del 1%** y uno de **0.8%** tanto en las **primarias** como en las **secundarias**. A **tasa anual** y con series ajustadas estacionalmente, la estimación oportuna del **PIB ascendió a 3.6%** en términos reales. Por actividades económicas, representa variaciones positivas en las **terciarias de 4.1%**, en las **secundarias de 2.6%** y de **2.5%** para las **primarias**.
- **Mejoran las expectativas del sector privado para el crecimiento y la inflación.** De acuerdo con la **Encuesta del Banco de México, sobre las Expectativas de los Especialistas en Economía del Sector Privado de julio del 2023**, se espera que la **inflación general anual para 2023 sea de 4.60%**, esto representa una **disminución de 0.07 p.p.** respecto de la encuesta anterior cuando se estimaba **4.67%**. **Para 2024 las expectativas de la inflación general anual se ajustaron a la baja en 0.02 p.p.** y se estima que cierre en **4.03%**. El **crecimiento del PIB a tasa anual para 2023**, se espera sea de **2.50%**, la proyección anterior fue **2.3%** y para **2024** permanece igual a la encuesta anterior, de **1.50%**. Por otra parte, se estima que la **tasa de fondeo interbancario** cierre 2023 en **11.00%**, igual a la encuesta anterior y para el **2024** se espera permanezca en **8.50%**.
- **Descienden expectativas en directivos del sector manufacturero.** El **Indicador de Pedidos Manufactureros (IPM) del INEGI**, en **julio de 2023** y con datos desestacionalizados, presentó un retroceso de **-2.9 puntos** respecto del mes anterior, con lo que el **IPM se sitúa en 50 puntos**, justo en el límite entre expansión y contracción económica. Se reportaron **reducciones mensuales** en los siguientes componentes: **pedidos en -1.91 puntos**, **producción en -5.23**, **personal ocupado en -0.16**, **oportunidad en la entrega de insumos de proveedores en -0.09** y en **inventarios de insumos de -6.57 puntos**.
- **Crece la inversión fija bruta en México.** El **Indicador Mensual de la Inversión Fija Bruta de mayo de 2023**, con cifras desestacionalizadas, **aumentó 4.5% a tasa mensual** y en términos reales. Por componentes, se observaron incrementos mensuales en los gastos en **Construcción de 7.6%** y en **Maquinaria y Equipo, 1.2%**. A **tasa anual** el indicador creció **15.1%** en términos reales. Se presentaron aumentos en los gastos en **Maquinaria y Equipo de 17.7%** y en **Construcción de 12.9%**.

Tipo de cambio e inflación



Crecimiento anual del PIB en México en el segundo trimestre de 2023.

Entorno Internacional

- **Disminuye el desempleo en Estados Unidos.** De acuerdo con el indicador de las **Nóminas no agrícolas de julio de 2023**, se registró un aumento de **187 mil nuevas personas empleadas**, menor al promedio de 312 mil de los últimos 12 meses. Los sectores de salud, asistencia social y actividades financieras fueron los que vieron un mayor aumento. **El desempleo se ubicó en 3.5%**, una reducción de 0.1 p.p. respecto de junio de 2023, y el número total de personas desempleadas alcanzó 5.8 millones. El desempleo se ubica en un rango de entre 3.4% y 3.7% desde marzo de 2022.
- **Bajan las órdenes de compra en la actividad manufacturera y en los servicios de Estados Unidos.** El **Índice de Gerentes de Compra (PMI) del sector manufacturero de julio de 2023** llegó a **52.7 puntos**, menor en **1.2 puntos** a los **53.9** del mes anterior, aunque continúa en zona de expansión desde diciembre del 2022. Por otro lado, El **PMI del sector servicios de julio de 2023** llegó a **52.3 puntos**, menor a los **54.4** de junio 2023.
- **Crece la economía en la zona del euro.** El **Producto Interno Bruto (PIB) del segundo trimestre de 2023** aumentó a tasa trimestral en **0.3%** y representa una mejora después de que en el primer trimestre se había tenido un crecimiento trimestral de **0.0%**. A **tasa anual el crecimiento del PIB fue de 0.6%** y se da después de que en el trimestre previo había llegado a **1.1%**. **Alemania** registró un **crecimiento trimestral de 0.0%**, **Francia** uno de **0.5%** e **Italia** uno de **-0.3%**.
- **Se reduce el desempleo en la zona del euro.** La **tasa de desempleo** en la zona del euro en **julio de 2023** fue **6.4%**, igual a lo registrado en **mayo del mismo año**. Con lo que el desempleo en la zona del euro mantiene el mínimo histórico. El **desempleo juvenil** se ubicó en **13.8%**, una reducción de 0.02 p.p. respecto del valor observado en mayo de 2023. Además, la tasa de desempleo de las mujeres se ubicó en 6.7% y en los hombres fue de 6.1%, ambos estables respecto del mes anterior.

IPC y precio de la mezcla mexicana de petróleo



Para la siguiente semana

- Para la semana del 7 al 11 de agosto del 2023. En el ámbito internacional; **Estados Unidos** publicará el **Índice de Precios al Consumidor** de julio 2023 y el **Índice de Confianza del Consumidor**. La zona del euro publicará el Índice de Confianza del Inversionista Sentix de agosto 2023. **En China** se publicará el **Índice de Precios al Consumidor de julio 2023**. En el ámbito nacional; se publicará el **Indicador Mensual de la Actividad Industrial** y el **Índice Nacional de Precios al Consumidor**.

II. Indicadores Económicos

Inflación quincenal crecimiento % anual

15/07/2023

4.79

Var % con respecto a la cifra anterior ● -0.27



Afiliados al IMSS mensual miles de trabajadores

jun-23

21,887

Var % con respecto a la cifra anterior ▲ 0.1%



Tasa CETES %

04/08/2023

11.28

Var % con respecto a la cifra anterior ● 0.19



Estados Unidos

	Periodo	Última cifra	Cifra anterior	Variación % cifra anterior	Variación % anual
PIB <i>BDD a precios 2012</i>	Trim 2-2023	20.4	20.3	▲ 0.6%	▲ 2.4%
Tasa de desempleo %	jul-23	3.5	3.6	▼ -0.1 pp ³ →	0.0 pp ³
Tasa de interés FED <i>límite superior %</i>	jul-23	5.50	5.25	▲ 0.3 pp ³ ▲	3.0 pp ³
Prod. Manufacturera <i>Índ (2008=100)</i>	jun-23	101.8	102.8	▼ -0.9%	▼ -0.4%

Información nacional

PIB real <i>BDP (a precios 2013)</i>	Trim 2-2023	18,932	18,762	▲ 0.9%	▲ 3.6%
IGAE ^{1,2} <i>Índ (2013=100)</i>	may-23	115.0	115.1	▼ 0.0%	▲ 3.2%
Inversión fija bruta ² <i>Índ (2013=100)</i>	may-23	112.7	107.8	▲ 4.5%	▲ 15.1%
Inv. Cons. Residencial ² <i>Índ (2013=100)</i>	may-23	96.8	90.6	▲ 6.8%	▲ 1.5%
Prod. Industrial ² <i>Índ (2013=100)</i>	may-23	103.6	102.6	▲ 1.0%	▲ 2.8%
Prod. Ind. Construcción ² <i>Índ (2013=100)</i>	may-23	97.3	90.8	▲ 7.2%	▲ 8.1%
Consumo privado ² <i>Índ (2013=100)</i>	may-23	124.1	124.5	▼ -0.3%	▲ 3.0%
Ventas ANTAD TT ⁴ <i>Crec. Nominal</i>	jun-23	12.4	4.0	▲ 8.40 pp ³ ▲	2.10 pp ³
Ventas ANTAD TI ⁵ <i>Crec. Nominal</i>	jun-23	9.3	1.3	▲ 8.00 pp ³ ▲	1.40 pp ³
Tasa de desempleo % de la PEA	jun-23	2.68	2.97	▼ -9.7%	▼ -20.7%
PEA % de la población (15+ años)	jun-23	60.1	60.0	▲ 0.2%	▲ 0.5%
Tasa de Informalidad % población ocupada	jun-23	55.3	55.2	▲ 0.3%	▼ -0.7%
Empleados IMSS <i>Miles de trabajadores</i>	jun-23	21,887	21,863	▲ 0.1%	▲ 3.9%
Salario prom. IMSS <i>Pesos nominales</i>	jun-23	534.1	534.7	▼ -0.1%	▲ 11.2%


Notas: TCA: Tasa de Crecimiento Anual, TCM: Tasa de Crecimiento Mensual, MMD: Miles de Millones de Dólares, MDP: Millones de pesos, MMP: Miles de Millones de Pesos, BDP: Billones de Pesos, N/A: No Aplica. 1/Indicador Global de la Actividad Económica, 2/Series desestacionalizadas, 3/PP: Puntos Porcentuales. En lugar de variaciones porcentuales, se reportan variaciones en puntos porcentuales, 4/Tiendas Totales, 5/Tiendas Iguales. ▲ Representa variaciones por arriba del 100%, ▼ Representa variaciones por debajo del -100%.

El sombreado indica actualización de la información durante la última semana.

Mezcla mexicana de petróleo dólares por barril

04/08/2023

77.77


Var % con respecto a la
cifra anterior  2.8%



Índice de Precios y Cotizaciones índice

04/08/2023

53,697


Var % con respecto a la
cifra anterior  -2.2%



Tipo de cambio (peso) pesos por dólar





















04/08/2023

17.06















Var % con respecto a la
cifra anterior  2.2%



Información nacional

	Periodo	Última cifra	Cifra anterior	Variación % cifra anterior	Variación % anual
Inflación TCA	15/07/2023	4.79	5.06	 -0.27 pp ³	 -3.36 pp ³
Inflación Sub. TCA	15/07/2023	6.76	6.89	 -0.13 pp ³	 -0.80 pp ³
Inflación no Sub. TCA	15/07/2023	-0.97	-0.36	 -0.61 pp ³	 -10.93 pp ³
Riesgo país Índice TCA	04/08/2023	364.0	367.0	 -3.7%	 -7.8%
RI ⁶ MMD	21/07/2023	204.1	204.1	 0.0%	 2.4%
Prod. De petróleo MDB	may-23	1,611.0	1,608.0	 0.2%	 -4.7%
Balance Público ⁷ MMP	ene - jun 2023	-395.3	-137.2		
Balance Primario MMP	ene - jun 2023	147.3	217.8	 -32.4%	 -23.1%
FSCNB ⁸ BDP	Trim 1-2023	11,366.2	11,451.0	 -0.7%	 4.5%
SHRFSP ⁹ BDP	Trim 1-2023	14.0	14.1	 -0.5%	 6.6%

Sector económico

Déficit CC ¹⁰ MMDP	Trim 1-2023	-14.3	2.6		 -15.5%
Déficit BC ¹¹ MMDP	ene - jun 2023	-9.4	-8.0	 17.9%	 42.8%
Exportaciones totales MMDP	ene - jun 2023	294.0	244.3	 20.3%	 3.8%
Importaciones totales MMDP	ene - jun 2023	303.4	252.3	 20.3%	 1.3%
Déficit BP ¹² MMDP	ene - jun 2023	-12.9	-11.90	 -8.6%	 20.7%
IED ^{1,13} en México MMDP	Trim 1-2023	18.6	1.8	 948.6%	 -18.2%
Remesas MMDP	jun-23	5.6	5.7	 -2.1%	 712.0%

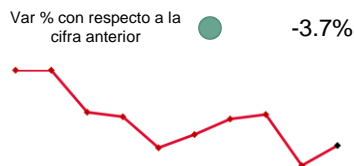
Notas: TCA: Tasa de Crecimiento Anual, TCM: Tasa de Crecimiento Mensual, MMD: Miles de Millones de Dólares, MDP: Millones de pesos, MMP: Miles de Millones de Pesos, BDP: Billones de Pesos, N/A: No Aplica. 1/Indicador Global de la Actividad Económica, 6/Reservas internacionales, 7/Diferencia entre Ingreso y Gasto del Sector Público en lo que va del año, 8/Financiamiento a sectores no bancarios, 9/Saldo histórico de los requerimientos financieros del sector público, 10/Cuenta corriente, 11/Balanza Comercial, 12/Balance público, 13/Inversión Extranjera Directa, ▲ Representa variaciones por arriba del 100%, ▼ Representa variaciones por debajo del -100%.

El sombreado indica actualización de la información durante la última semana.

Riesgo país índice

04/08/2023

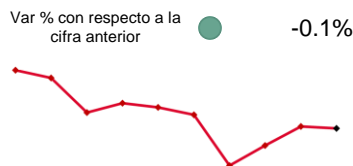
364



Tipo de cambio (euro) euros por dólar

04/08/2023


0.91



Tipo de cambio (yuan) yuanes por dólar

04/08/2023

7.18



Mercado financiero

	Periodo	Última cifra	Cifra anterior		Variación % cifra anterior		Variación % anual
Tipo de cambio							
Peso mexicano (FIX) MXN/USD	04/08/2023	17.06	16.69	↑	2.2%	↓	-16.2%
Euro EUR/USD	04/08/2023	0.91	0.91	↓	-0.1%	↓	-7.3%
Yuan chino CNY/USD	04/08/2023	7.18	7.15	↑	0.4%	↑	6.4%
Real brasileño BRL/USD	04/08/2023	4.85	4.79	↑	2.4%	↓	-6.3%
Precio de commodities							
Petróleo MM¹⁴ dls/b	04/08/2023	77.8	67.0	↑	2.8%	↓	-20.9%
Mercado accionario							
IPC^{2,15} Índice	04/08/2023	53,697	54,911	↓	-2.2%	↑	11.5%
Dow Jones Índice	04/08/2023	35,396	35,459	↓	-0.2%	↑	7.8%
S&P 500 Índice	04/08/2023	4,521	4,582	↓	-1.3%	↑	9.5%
Tasas de Interés							
Tasa de CETES %	04/08/2023	11.28	11.09	↑	0.19 pp ³	↑	3.72 pp ³
Tasa hip. 30 años EUA¹⁶ %	28/07/2023	6.93	6.93	→	0.00 pp ³	↑	1.50 pp ³
Tasa bono 10 años %	04/08/2023	8.95	8.86	↑	0.08 pp ³	↑	0.38 pp ³

Notas: TCA: Tasa de Crecimiento Anual, TCM: Tasa de Crecimiento Mensual, MMD: Miles de Millones de Dólares, MDP: Millones de pesos, MMP: Miles de Millones de Pesos, BDP: Billones de Pesos, N/A: No Aplica. 2/Series desestacionalizadas, 14/Mezcla Mexicana, 15/Índice de precios y cotizaciones 16/Tasa de Mortgage Bankers Association (MBA), tasa fija a 30 años,▲ Representa variaciones por arriba del 100%, ▼ Representa variaciones por debajo del -100%.

El sombreado indica actualización de la información durante la última semana.

AVISO LEGAL. Es indispensable que la o el usuario lea el presente Aviso previamente y lo evalúe de forma cuidadosa, de tal manera que esté consciente de que se sujeta a él en el momento que accede a la información, por lo que si la o el usuario no estuviera de acuerdo total o parcialmente con el presente documento, deberá abstenerse de utilizar la información en cualquiera de sus partes o secciones. **Términos y condiciones.** Los términos y condiciones que a continuación se presentan constituyen el acuerdo entre el Infonavit y cualquier usuario que consulte, utilice, publique, promocione o realice cualquier acto que se derive del uso o manejo de la presente información, entendiéndose por usuario a cualquier persona que acceda a la misma y ello implica su adhesión plena e incondicional a estos términos y condiciones que forman parte del presente Aviso Legal. La o el usuario reconoce que cualquier uso que realice de la información no le implica ningún derecho de propiedad sobre la misma, sea cualquiera de sus elementos o contenidos. El Infonavit se reserva el derecho a modificar, en cualquier momento y sin aviso previo, la presentación, configuración, información, contenidos y, en general, cualquier parte o aspecto relacionado directa o indirectamente con la información. El Infonavit no controla y no garantiza la ausencia de virus en la información, ni de otros elementos que puedan producir alteraciones en el sistema informático del usuario (software y/o hardware) o en los documentos electrónicos y ficheros almacenados en su sistema informático. Al ser una institución de servicio social, sin fines de lucro, independiente y ajena a partidarios religiosos, el Infonavit no permite la publicación de contenidos que contravengan a este carácter y se reserva el derecho de publicar o sugerir sitios, subsitios o material ajenos a la presente información y al Infonavit, que considere de interés para las y los usuarios. En caso de hacerlo, el Infonavit no es responsable en forma alguna de dichos sitios y materiales, así como del acceso o uso por parte de la o el usuario de los mismos. El Infonavit se reserva el derecho a negar o retirar el acceso a la información en cualquier momento y sin previo aviso, por iniciativa propia o a petición de cualquier persona, a cualquier usuario por cualquier motivo, incluyendo sin limitación a aquellas o aquellos que den un uso indebido a la información, a cualquiera de sus partes o secciones, o que incumplan total o parcialmente lo previsto en el presente Aviso. La o el usuario es responsable de cualquier daño y/o perjuicio de cualquier naturaleza que ocasionara por incumplir el presente Aviso o cualquier normatividad aplicable, por lo que deslinda al Infonavit de toda responsabilidad civil, penal, administrativa o de cualquier otra índole. Cualquier derecho que no se haya conferido expresamente en este documento se entiende reservado al Infonavit. Acceso y utilización de la información La o el usuario se compromete a utilizar la información conforme a las leyes aplicables, a lo dispuesto en este Aviso y con respeto al orden público. La o el usuario se obliga a utilizar la información o cualquier aspecto relacionado con él, de una manera en que no lesione derechos o intereses del Infonavit, de personas vinculadas a éste, directa o indirectamente, o de terceros. La o el usuario utilizará la información de una manera en la que no los dañe, inutilice, deteriore o menoscabe total o parcialmente. El Infonavit no será responsable por la interpretación y aplicación que la o el usuario haga de los resultados obtenidos a través del uso de la información, por lo que la o el usuario reconoce y acepta que cualquier decisión basada en su interpretación es bajo su exclusiva y estricta responsabilidad, excluyendo al Infonavit de compromiso alguno. El Infonavit no se responsabiliza por el uso incorrecto de la información descrita o contenida en este documento y no asume ninguna responsabilidad por el uso que alguien haga de la información. La información, estimaciones y pronósticos de este documento representan la opinión de la Coordinación General de Investigación y Finanzas, y no debe ser considerada como la posición oficial del Infonavit. Este material no debe ser modificado, reproducido o distribuido sin el previo consentimiento del Infonavit. Los datos no deben ser utilizados para fines oficiales, legales, comerciales o de ningún otro tipo sin previo consentimiento del Infonavit. De ahí que la o el usuario deberá abstenerse de obtener o intentar obtener información, mensajes, gráficos, dibujos, archivos de imagen, software y, en general, cualquier clase de material accesible al público.

Este reporte fue elaborado por: Hugo Alejandro Garduño Arredondo, Gabriel Darío Ramírez Sierra, Alayn Alejandro González Martínez, Luis Gerardo Zapata Barrientos, Mitzi Yael Camba Almonaci, Miguel Monroy Cruz, Francisco Felipe Villegas Rojas, Isaac Medina Martínez, Ethel Coral Muro Contreras, Víctor Romualdo Mínero Peña, Carlía Carrera Rodríguez, Alejandra del Rocío Ballado Cortés.