

Informe económico semanal del 01 al 05 de mayo de 2023

I. Información económica a destacar

Entorno Nacional

- **Disminuye el desempleo en México.** De acuerdo con la **Encuesta Nacional de Ocupación y Empleo (ENOE)**, en **marzo de 2023** y con cifras originales, la **Población Económicamente Activa (PEA)** fue de **60.5 millones de personas**, lo que implicó una **Tasa de Participación de 60.5%**. Al comparar con marzo de 2022, la **PEA aumentó en 2.1 millones de personas**. La **Población No Económicamente Activa (PNEA)** fue de **39.6 millones de personas**. De la PEA, **59 millones de personas, 97.6%, estuvieron ocupadas durante marzo de 2023** y son **2.4 millones más** que en marzo de 2022. La **población desocupada** fue de **1.4 millones de personas** y la **Tasa de Desocupación (TD)** de **2.4 % de la PEA**. Respecto a marzo de 2022, la población desocupada descendió en 287 mil personas y la TD fue 0.6 puntos porcentuales menor. Con cifras desestacionalizadas la TD se ubicó en 2.77%.
- **Suben las órdenes de compra del sector manufacturero en México.** El **Índice de Gerentes de Compra (PMI)** del sector manufacturero de **S&P Global** de **abril** subió a **51.1 puntos** desde los 51 puntos que tuvo en los dos meses anteriores, es el **tercer período consecutivo con crecimiento por encima de 50 puntos** en la actividad manufacturera mexicana. La encuesta al sector manufacturero señala como clave el incremento continuo de nuevos negocios y la fortaleza en del mercado nacional pues los pedidos nacionales tuvieron un incremento, los internacionales cayeron en abril.
- **Baja la confianza del consumidor en México.** El **indicador de Confianza del Consumidor (ICC)**, de **abril de 2023** presentó un descenso de **0.3 puntos** a tasa mensual. Al observar las cifras ajustadas por estacionalidad, el componente que más se redujo fue el de la **situación económica del país hoy en día comparada con la de hace 12 meses con -0.5 puntos**. A **tasa anual**, el **ICC avanzó 0.2 puntos** impulsado al alza por la **situación económica del país hoy en día comparada con la de hace 12 meses con 1.4 puntos** y a la baja por la **situación económica esperada de los miembros del hogar dentro de 12 meses, respecto a la actual con un descenso de -0.8 puntos**.
- **Se espera mayor crecimiento económico y menor inflación en México.** De acuerdo con la **Encuesta sobre las Expectativas de los Especialistas en Economía del Sector Privado**, que se levantó en **abril del 2023**, se muestran los siguientes resultados: La mediana de la **inflación general anual esperada para 2023** es de **5.05%** a diferencia de los **5.15%** que arrojó la encuesta de marzo, para el **2024** se proyecta en **4.10%** contra los **4.08%** pronosticados anteriormente. La expectativa de para la **inflación subyacente para 2023** es de **5.36%** contra **5.40%** planteada en el periodo pasado y para **2024** se estima en **4.10%** desde **4.07%**. El **crecimiento del PIB a tasa anual para 2023**, se estima en **1.60%** a diferencia del **1.4%** proyectado en el mes anterior y para **2024** de **1.70%** contra **1.80%** del anterior.

Entorno Internacional

- **Sube el objetivo de la tasa de interés en Estados Unidos.** El **Comité Federal del Mercado Abierto (FOMC, por sus siglas en inglés)** de la **Reserva Federal de Estados Unidos (Fed)** **incrementó en 25 puntos base el objetivo de la tasa de interés de los fondos federales**, para situarlo en un rango de entre **5.00% y 5.25%**. Esto representa el **décimo aumento consecutivo** y el tercero en 2023, aunque de acuerdo con las expectativas de los miembros del comité, parece que se alcanzó el nivel terminal de la tasa de interés, que iguala al observado en **2006-2007**.
- **Resiliencia en el mercado laboral en Estados Unidos.** De acuerdo con el informe de la **Oficina de Estadísticas Laborales de Estados Unidos** las nóminas no **agrícolas** aumentaron en **253 mil unidades en abril de 2023**, un incremento considerable desde las 165 mil unidades reportadas en marzo del presente año y por encima de las expectativas para abril de 185 mil. La **tasa de desempleo** se ubicó en **3.4%** con un número de desempleados de **5.7 millones**, y representa una mejora para el indicador ya que en marzo la tasa de desempleo se ubicó en **3.5%**.
- **Suben las tasas de interés en la zona del euro.** El **Consejo de Gobierno del Banco Central Europeo (BCE)** subió los tres tipos de interés oficiales en **25 puntos base**. En consecuencia, el tipo de **interés de las operaciones principales de financiamiento, la facilidad marginal de crédito y la facilidad de depósito aumentarán hasta 3.75%, 4.00% y 3.25%**, respectivamente y con efecto a partir del **10 de mayo de 2023**. De acuerdo con las expectativas, parece que la tasa de interés podría haber alcanzado su nivel terminal, aunque el BCE mencionó que buscará que la inflación vuelva a situarse en su **objetivo del 2% a largo plazo**.
- **Repunta la inflación en la zona del euro.** El **Índice de Precios al Consumidor (IPC)** mostró un crecimiento a **tasa mensual de 0.7%** en **abril del 2023**, a **tasa anual la inflación general alcanzó 7.0%**, 0.1 puntos porcentuales más que en marzo de 2023 (6.9%) y rompe una racha de cinco meses a la baja. El **componente subyacente** tuvo una variación anual de **5.6%**. Los precios de los **alimentos, alcohol y tabaco** incrementaron a **tasa anual en 13.6%**, los de los **bienes industriales no energéticos** en 6.2% y los de los **servicios** en 5.2%.

Para la siguiente semana

- Para la semana del **8 al 12 de mayo del 2023**. En el ámbito internacional; **Estados Unidos** publicará el **Índice de Precios al Consumidor** y **las expectativas inflacionarias**, la **zona del euro** publicará la **confianza de los inversionistas**, y **China** el **Índice de Precios al Consumidor**. En el ámbito nacional se publicará el **Índice de Nacional de Precios al Consumidor**, la **Encuesta Mensual de la Industria Manufacturera**.

Tipo de cambio e inflación



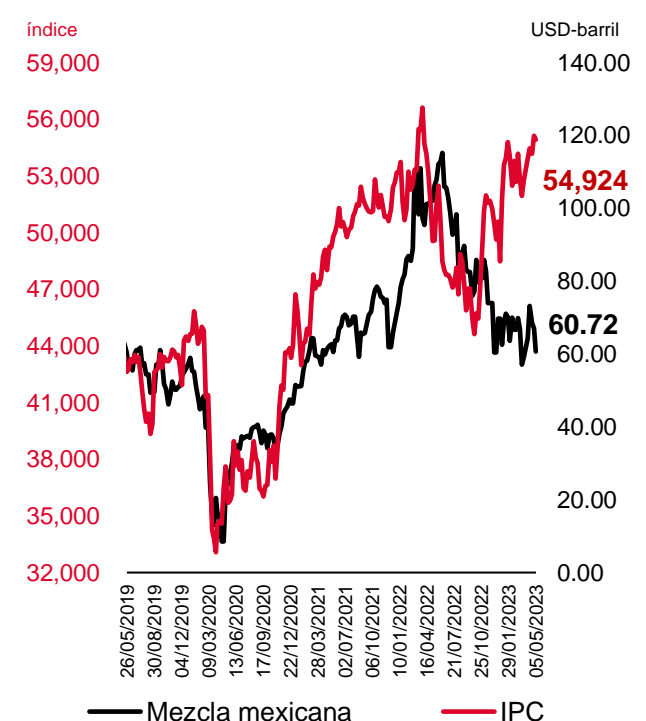
Fuente: INEGI.



5.0 - 5.25 %

Objetivo de la tasa de interés de referencia en Estados Unidos en mayo de 2023.

IPC y precio de la mezcla mexicana de petróleo



Fuente: INEGI.

II. Indicadores Económicos



	Periodo	Última cifra	Cifra anterior	Variación % cifra anterior	Variación % anual
PIB BDD a precios 2012	Trim 1-2023	20.2	20.2	▲ 0.3%	▲ 1.1%
Tasa de desempleo %	abr-23	3.4	3.5	▼ -0.1 pp ³	▼ -0.2 pp ³
Tasa de interés FED límite superior %	abr-23	5.25	5.00	▲ 0.3 pp ³	▲ 4.3 pp ³
Prod. Manufacturera Índ (2008=100)	dic-22	98.9	101.4	▼ -2.5%	▼ -0.6%

Información nacional

PIB real BDP (a precios 2013)	Trim 1-2023	18,767	18,560	▲ 1.1%	▲ 3.8%
IGAE ^{1,2} Índ (2013=100)	feb-23	114.1	114.0	▲ 0.1%	▲ 3.9%
Inversión fija bruta ² Índ (2013=100)	feb-23	106.9	104.9	▲ 1.9%	▲ 12.4%
Inv. Cons. Residencial ² Índ (2013=100)	feb-23	91.1	92.1	▼ -1.0%	▼ -1.5%
Prod. Industrial ² Índ (2013=100)	feb-23	103.2	102.4	▲ 0.7%	▲ 3.5%
Prod. Ind. Construcción ² Índ (2013=100)	feb-23	92.2	92.4	▼ -0.2%	▲ 3.3%
Consumo privado ² Índ (2013=100)	feb-23	124.2	124.6	▼ -0.4%	▲ 3.5%
Ventas ANTAD TT ⁴ Crec. Nominal	mar-23	6.9	9.4	▼ -250.0% pp ³	▼ -400.0% pp ³
Ventas ANTAD TI ⁵ Crec. Nominal	mar-23	4.1	6.5	▼ -240.0% pp ³	▼ -470.0% pp ³
Tasa de desempleo % de la PEA	mar-23	2.77	2.77	▼ -0.2%	▼ -19.1%
PEA Millones de trabajadores	mar-23	60.5	60.2	▲ 0.4%	▲ 2.7%
Tasa de Informalidad % población ocupada	mar-23	55.0	55.4	▼ -0.8%	▼ -1.4%
Empleados IMSS Miles de trabajadores	abr-23	21,820	21,796	▲ 0.1%	▲ 3.9%
Salario prom. IMSS Pesos nominales	abr-23	527.2	525.3	▲ 0.4%	▲ 11.2%


Notas: TCA: Tasa de Crecimiento Anual, TCM: Tasa de Crecimiento Mensual, MMD: Miles de Millones de Dólares, MDP: Millones de pesos, MMP: Miles de Millones de Pesos, BDP: Billones de Pesos, N/A: No Aplica. 1/Indicador Global de la Actividad Económica, 2/Series desestacionalizadas, 3/PP: Puntos Porcentuales. En lugar de variaciones porcentuales, se reportan variaciones en puntos porcentuales, 4/Tiendas Totales, 5/Tiendas Iguales. ▲ Representa variaciones por arriba del 100%, ▼ Representa variaciones por debajo del -100%.

El sombreado indica actualización de la información durante la última semana.

Mezcla mexicana de petróleo
dólares por barril

05/05/2023

60.72


Var % con respecto a la cifra anterior  -9.4%



Índice de Precios y Cotizaciones
índice

05/05/2023

54,924


Var % con respecto a la cifra anterior  -0.4%

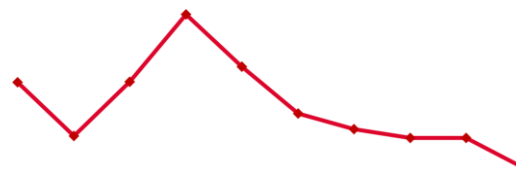


Tipo de cambio (peso)
pesos por dólar





















05/05/2023

17.79














Var % con respecto a la cifra anterior  -1.2%



Información nacional

	Periodo	Última cifra	Cifra anterior	Variación % cifra anterior	Variación % anual
Inflación TCA	15/04/2023	6.24	7.12	 -0.61 pp ³	 -1.49 pp ³
Inflación Sub. TCA	15/04/2023	7.75	8.09	 -0.34 pp ³	 0.59 pp ³
Inflación no Sub. TCA	15/04/2023	1.82	3.27	 -1.45 pp ³	 -7.55 pp ³
Riesgo país Índice TCA	02/05/2023	401.0	394.0	 0.5%	 0.0%
RI ⁶ MMD	24/02/2023	200.1	200.4	 -0.1%	 -0.7%
Prod. De petróleo MDB	mar-23	1,597.0	1,582.0	 0.9%	 -5.8%
Balance Público ⁷ MMP	ene - mar 2023	-98.2	-105.2	 6.6%	 -68.0%
Balance Primario MMP	ene - mar 2023	147.2	62.7	 ▼	 69.0%
FSCNB ⁸ BDP	Trim 4-2022	11,467.9	11,326.2	 1.3%	 6.3%
SHRFSP ⁹ BDP	Trim 4-2022	14.1	13.5	 4.4%	 7.5%

Sector económico

Déficit CC ¹⁰ MMDP	Trim 4-2022	4.6	-5.2	 ▼	 ▲
Déficit BC ¹¹ MMDP	ene - mar 2023	-3.4	-3.5	 -2.3%	 30.8%
Exportaciones totales MMDP	ene - mar 2023	146.8	97.4	 50.7%	 6.9%
Importaciones totales MMDP	ene - mar 2023	150.2	100.9	 48.9%	 5.6%
Déficit BP ¹² MMDP	ene - mar 2023	-8.7	-5.98	 -45.1%	 -37.3%
IED ^{1,13} en México MMDP	Trim 4-2022	1.5	3.4	 -55.0%	 -49.1%
Remesas MMDP	mar-23	5.2	4.3	 19.4%	 712.0%


Notas: TCA: Tasa de Crecimiento Anual, TCM: Tasa de Crecimiento Mensual, MMD: Miles de Millones de Dólares, MDP: Millones de pesos, MMP: Miles de Millones de Pesos, BDP: Billones de Pesos, N/A: No Aplica. 1/Indicador Global de la Actividad Económica, 6/Reservas internacionales, 7/Diferencia entre Ingreso y Gasto del Sector Público en lo que va del año, 8/Financiamiento a sectores no bancarios, 9/Saldo histórico de los requerimientos financieros del sector público, 10/Cuenta corriente, 11/Balanza Comercial, 12/Balance público, 13/Inversión Extranjera Directa, ▲ Representa variaciones por arriba del 100%, ▼ Representa variaciones por debajo del -100%.

El sombreado indica actualización de la información durante la última semana.

Riesgo país
Índice

02/05/2023


401



Tipo de cambio (euro)
euros por dólar

05/05/2023

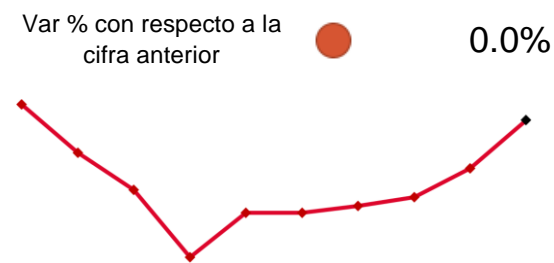
0.91



Tipo de cambio (yuan)
yuanes por dólar

05/05/2023

6.91



Mercado financiero

	Periodo	Última cifra	Cifra anterior		Variación % cifra anterior		Variación % anual
Tipo de cambio							
<i>Peso mexicano (FIX)</i> MXN/USD	05/05/2023	17.79	18.00	↓	-1.2%	↓	-12.7%
<i>Euro</i> EUR/USD	05/05/2023	0.91	0.91	↑	0.2%	↓	-4.2%
<i>Yuan chino</i> CNY/USD	05/05/2023	6.91	6.89	↑	0.0%	↑	4.6%
<i>Real brasileño</i> BRL/USD	05/05/2023	4.97	4.91	↓	-0.5%	↓	-0.1%
Precio de commodities							
<i>Petróleo MM¹⁴</i> dls/b	05/05/2023	60.7		↓	-9.4%	↓	-40.5%
Mercado accionario							
<i>IPC^{2,15}</i> Índice	05/05/2023	54,924	54,175	↓	-0.4%	↑	6.8%
<i>Dow Jones</i> Índice	05/05/2023	33,572	33,809	↓	-1.5%	↑	1.8%
<i>S&P 500</i> Índice	05/05/2023	4,117	4,134	↓	-1.3%	↓	-0.4%
Tasas de Interés							
<i>Tasa de CETES</i> %	05/05/2023	11.40	11.27	↑	0.13 pp ³	↑	4.72 pp ³
<i>Tasa hip. 30 años EUA¹⁶</i> %	28/04/2023	6.50	6.50	→	0.00 pp ³	↑	1.14 pp ³
<i>Tasa bono 10 años</i> %	05/05/2023	8.75	8.86	↓	-0.03 pp ³	↑	0.16 pp ³

Notas: TCA: Tasa de Crecimiento Anual, TCM: Tasa de Crecimiento Mensual, MMD: Miles de Millones de Dólares, MDP: Millones de pesos, MMP: Miles de Millones de Pesos, BDP: Billones de Pesos, N/A: No Aplica. 2/Series desestacionalizadas, 14/Mezcla Mexicana, 15/Índice de precios y cotizaciones 16/Tasa de Mortgage Bankers Association (MBA), tasa fija a 30 años.▲ Representa variaciones por arriba del 100%, ▼ Representa variaciones por debajo del -100%.

El sombreado indica actualización de la información durante la última semana.

AVISO LEGAL. Es indispensable que la o el usuario lea el presente Aviso previamente y lo evalúe de forma cuidadosa, de tal manera que esté consciente de que se sujeta a él en el momento que accede a la información, por lo que si la o el usuario no estuviera de acuerdo total o parcialmente con el presente documento, deberá abstenerse de utilizar la información en cualquiera de sus partes o secciones. **Términos y condiciones.** Los términos y condiciones que a continuación se presentan constituyen el acuerdo entre el Infonavit y cualquier usuario que consulte, utilice, publique, promocione o realice cualquier acto que se derive del uso o manejo de la presente información, entendiéndose por usuario a cualquier persona que acceda a la misma y ello implica su adhesión plena e incondicional a estos términos y condiciones que forman parte del presente Aviso Legal. La o el usuario reconoce que cualquier uso que realice de la información no le implica ningún derecho de propiedad sobre la misma, sea cualquiera de sus elementos o contenidos. El Infonavit se reserva el derecho a modificar, en cualquier momento y sin aviso previo, la presentación, configuración, información, contenidos y, en general, cualquier parte o aspecto relacionado directa o indirectamente con la información. El Infonavit no controla y no garantiza la ausencia de virus en la información, ni de otros elementos que puedan producir alteraciones en el sistema informático del usuario (software y/o hardware) o en los documentos electrónicos y ficheros almacenados en su sistema informático. Al ser una institución de servicio social, sin fines de lucro, independiente y ajena a partidarios religiosos, el Infonavit no permite la publicación de contenidos que contravengan a este carácter y se reserva el derecho de publicar o sugerir sitios, subsitios o material ajenos a la presente información y al Infonavit, que considere de interés para las y los usuarios. En caso de hacerlo, el Infonavit no es responsable en forma alguna de dichos sitios y materiales, así como del acceso o uso por parte de la o el usuario de los mismos. El Infonavit se reserva el derecho a negar o retirar el acceso a la información en cualquier momento y sin previo aviso, por iniciativa propia o a petición de cualquier persona, a cualquier usuario por cualquier motivo, incluyendo sin limitación a aquellas o aquellos que den un uso indebido a la información, a cualquiera de sus partes o secciones, o que incumplan total o parcialmente lo previsto en el presente Aviso. La o el usuario es responsable de cualquier daño y/o perjuicio de cualquier naturaleza que ocasionara por incumplir el presente Aviso o cualquier normatividad aplicable, por lo que deslinda al Infonavit de toda responsabilidad civil, penal, administrativa o de cualquier otra índole. Cualquier derecho que no se haya conferido expresamente en este documento se entiende reservado al Infonavit. Acceso y utilización de la información La o el usuario se compromete a utilizar la información conforme a las leyes aplicables, a lo dispuesto en este Aviso y con respeto al orden público. La o el usuario se obliga a utilizar la información o cualquier aspecto relacionado con él, de una manera en que no lesione derechos o intereses del Infonavit, de personas vinculadas a éste, directa o indirectamente, o de terceros. La o el usuario utilizará la información de una manera en la que no los dañe, inutilice, deteriore o menoscabe total o parcialmente. El Infonavit no será responsable por la interpretación y aplicación que la o el usuario haga de los resultados obtenidos a través del uso de la información, por lo que la o el usuario reconoce y acepta que cualquier decisión basada en su interpretación es bajo su exclusiva y estricta responsabilidad, excluyendo al Infonavit de compromiso alguno. El Infonavit no se responsabiliza por el uso incorrecto de la información descrita o contenida en este documento y no asume ninguna responsabilidad por el uso que alguien haga de la información. La información, estimaciones y pronósticos de este documento representan la opinión de la Coordinación General de Investigación y Finanzas, y no debe ser considerada como la posición oficial del Infonavit. Este material no debe ser modificado, reproducido o distribuido sin el previo consentimiento del Infonavit. Los datos no deben ser utilizados para fines oficiales, legales, comerciales o de ningún otro tipo sin previo consentimiento del Infonavit. De ahí que la o el usuario deberá abstenerse de obtener o intentar obtener información, mensajes, gráficos, dibujos, archivos de imagen, software y, en general, cualquier clase de material accesible al público.

Este reporte fue elaborado por: Hugo Alejandro Garduño Arredondo, Gabriel Darío Ramírez Sierra, Alayn Alejandro González Martínez, Luis Gerardo Zapata Barrientos, Mitzi Yael Camba Almonaci, Miguel Monroy Cruz, Francisco Felipe Villegas Rojas, Isaac Medina Martínez, Ethel Coral Muro Contreras, Víctor Romualdo Minero Peña, Carla Carrera Rodríguez.