

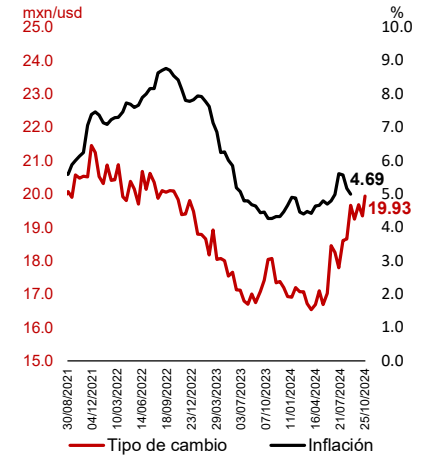
Boletín económico semanal del 21 al 25 de octubre de 2024

I. Información económica a destacar

Entorno Nacional

- IGAE muestra descenso mensual y crecimiento anual.** El Indicador Global de la Actividad Económica (IGAE) de agosto de 2024 mostró una caída del 0.3% a tasa mensual. Al analizar su crecimiento mensual por sectores, las actividades primarias registraron una disminución de 9.1%, las secundarias bajaron 0.5%, mientras que las terciarias aumentaron 0.3%. A tasa anual, el IGAE creció 1.0% en términos reales, que representa, un aumento de 2.2% para las actividades terciarias, las secundarias disminuyeron en 0.3% y las primarias cayeron 2.1%.
- Las empresas constructoras disminuyen producción y personal, pero aumentan en remuneraciones.** La Encuesta Nacional de Empresas Constructoras de agosto de 2024 reporta una disminución del 1.4% en el valor de producción generado por las empresas constructoras. Las horas trabajadas se redujeron un 0.7% y el personal ocupado total disminuyó un 0.5%. Las remuneraciones medias reales registraron un incremento del 1.3% a tasa mensual. A tasa anual, el valor de producción de las empresas constructoras disminuyó un 15.3% y las horas trabajadas cayeron un 1.0%. El personal ocupado total no mostró cambios, mientras que las remuneraciones medias reales aumentaron un 5.5%.
- Crecimiento en la economía impulsado por el sector terciario.** De acuerdo con el Indicador Oportuno de la Actividad Económica se estima que el Indicador Global de la Actividad Económica (IGAE) de septiembre de 2024 tendrá un crecimiento anual de 0.5%. Las actividades secundarias registrarían una disminución de 0.5%, mientras que las actividades terciarias se incrementarían un 0.9%. Para agosto de 2024, el indicador anticipó un crecimiento anual de 1.2% en el IGAE, con una caída de 0.3% en las actividades secundarias y un crecimiento de 2.2% en las terciarias, en términos anuales.
- Sube la inflación con variación en productos agropecuarios y energéticos.** El Índice Nacional de Precios al Consumidor (INPC) en la primera quincena de octubre de 2024 registró un aumento de 0.43% respecto a la quincena anterior, lo que llevó la inflación anual a 4.69%. El índice subyacente creció 0.23% quincenal y 3.87% anual. En una quincena y dentro del componente subyacente, los precios de las mercancías crecieron 0.21% y los de servicios 0.25%. En el índice no subyacente, los precios agropecuarios subieron 0.70% y los energéticos y tarifas, 1.39%.
- Desempeño de las Empresas Comerciales.** De acuerdo con la Encuesta de las Empresas Comerciales de agosto de 2024 se muestra que, a tasa mensual, los ingresos de las empresas al por mayor crecieron 0.9%, el personal ocupado aumentó 0.2% y las remuneraciones subieron 1.0%. En las empresas al por menor, sus ingresos crecieron 0.1%, las remuneraciones subieron 2.3% y el personal ocupado cayó 0.8%. A tasa anual, los ingresos al por mayor bajaron 8.0%, el personal disminuyó 1.2% y las remuneraciones aumentaron 8.3%. En el comercio al por menor, los ingresos bajaron 0.8%, el personal cayó 0.3% y las remuneraciones subieron 7.6%.
- Proyecciones de especialistas en Citibanamex para 2024 y 2025.** La encuesta de expectativas de Citibanamex del 22 de octubre de 2024 proyecta un recorte de 25 puntos base en la tasa de interés del Banco de México en noviembre del presente año. Las proyecciones de tasas se mantienen en 10.00% para 2024 y 8.00% para 2025. La inflación general anual se ajusta a la baja para 2024, con un 4.40% (antes 4.44%), y se proyecta en 3.80% para 2025. La inflación subyacente se mantiene en 3.80% para 2024 y en 3.70% para 2025. El tipo de cambio estimado es de 19.80 pesos por dólar para 2024 y 20.10 para 2025, con una proyección de crecimiento del PIB de 1.5% en 2024 y 1.0% en 2025.

Tipo de cambio e inflación



4.60%

La inflación anual en México para la primera quincena de octubre de 2024.

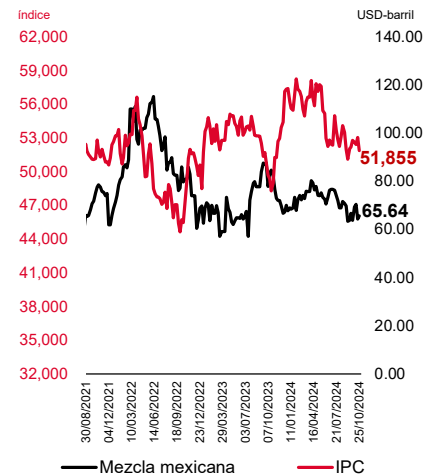
Entorno Internacional

- Disminuyen las ventas de viviendas existentes y sus precios aumentan en Estados Unidos.** En septiembre de 2024, la venta de viviendas existentes en Estados Unidos alcanzó 3.84 millones de unidades, un 0.5% menor respecto al mes anterior y un 3.0% menos en comparación con el mismo mes del año pasado. El precio medio de venta de estas viviendas fue de 405 mil dólares, es un incremento del 3.3% en comparación con el año anterior.
- Contracción en el sector manufacturero y un crecimiento en el sector servicio de los Estados Unidos.** En octubre de 2024, el Índice de Gerentes de Compras (PMI) de Manufacturas en Estados Unidos se mantiene en zona de contracción al alcanzar 47.8 puntos. Sube 0.5 en comparación con el nivel del mes anterior y está a 0.1 puntos por debajo del mismo mes de un año antes. Por su parte, el PMI de Servicios muestra que el sector sigue manteniendo la expansión al alcanzar 55.3 puntos, una mejora sustancial frente a 50.1 de octubre de 2023 y 0.1 por arriba del mes de septiembre de 2024.
- Aumentan ventas de viviendas nuevas en un mes, los permisos de construcción caen y el precio medio se mantiene estable.** En septiembre de 2024, las ventas de viviendas nuevas en Estados Unidos alcanzaron 738 mil unidades, lo que representa un aumento del 3.1% en comparación con el mes anterior y un decremento de 2.8% respecto al mismo mes del año anterior. Durante el mismo período, se emitieron 1.4 millones de permisos de construcción, lo que equivale a los decrementos 3.1% mensual y 5.3% anual. El precio medio de venta de las viviendas nuevas se situó en 426.3 mil dólares, prácticamente sin cambios respecto al año pasado.

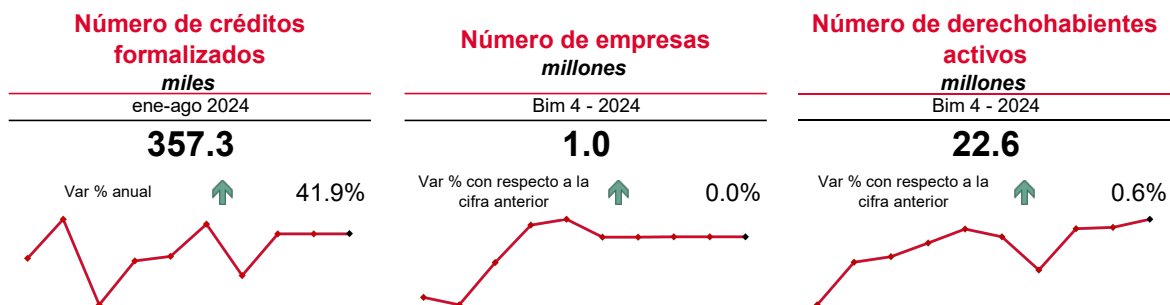
Para la siguiente semana

- Para la semana del 28 de octubre al 1 de noviembre de 2024.** En el ámbito internacional, Estados Unidos dará a conocer el índice de **Confianza del consumidor de la Barra de Conferencias**, el **Producto Interno Bruto**, las **Nóminas no agrícolas** y su **Tasa de desempleo**. La Zona del euro dará a conocer su **Índice de Precios al Consumidor**. En el ámbito nacional, se publicará la **Estimación Oportuna del PIB**, los indicadores de la **Encuesta Nacional de Ocupación y Empleo** y los **Indicadores de Confianza Empresarial**.

IPC y precio de la mezcla mexicana de petróleo



II. Indicadores Infonavit



Otorgamiento de crédito (acumulado anual)

	Periodo	Última cifra	Cifra anterior ¹		Variación % anual
Número de créditos formalizados <i>miles</i>	ene-ago 2024	357.3	251.8	↑	41.9%
Línea II: Adquisición de vivienda nueva <i>miles</i>	ene-ago 2024	106.1	96.2	↑	10.3%
Línea II: Adquisición de vivienda existente <i>miles</i>	ene-ago 2024	106.7	86.1	↑	24.0%
Línea II: Adquisición de suelo <i>miles</i>	ene-ago 2024	3.3	1.8	↑	77.2%
Línea III: Construcción <i>miles</i>	ene-ago 2024	9.2	6.1	↑	50.0%
Línea IV: Mejoramientos <i>miles</i>	ene-ago 2024	142.8	61.3	↑	133.1%
Línea V: Pago de pasivos <i>miles</i>	ene-ago 2024	0.7	0.3	↑	160.6%

Recaudación fiscal

	Periodo	Última cifra	Cifra anterior ¹	Variación % cifra anterior	Variación % anual
Número de empresas <i>millones</i>	Bim 4 - 2024	1.0	1.0	↑	-0.2%
Número de derechohabientes activos <i>millones</i>	Bim 4 - 2024	22.6	22.5	↑	1.9%

Inversiones

Rendimiento del Fanvit ² <i>porcentaje</i>	ago-24	14.4	9.9	↑	4.5 pp ³ ↑	9.0 pp ³
---	--------	------	-----	---	--	---------------------

Notas: 1/En el caso de otorgamiento de crédito la cifra anterior se refiere al acumulado del mismo periodo pero del año anterior. 2/Rendimiento otorgado de Inversiones del Fondo de Apoyo a las Necesidades de Vivienda de los Trabajadores (FANVIT), con precios de bolsa. 3/pp: Puntos Porcentuales. En lugar de variaciones porcentuales, se reportan variaciones en puntos porcentuales, ▲ Representa variaciones por arriba del 100%, ▼ Representa variaciones por debajo del -100%.

El sombreado indica actualización de la información durante la última semana.

III. Indicadores Económicos

Inflación quincenal crecimiento % anual



Afiliados al IMSS mensual miles de trabajadores



Tasa CETES %



Estados Unidos

	Periodo	Última cifra	Cifra anterior	Variación % cifra anterior	Variación % anual
PIB <i>BDD a precios 2012</i>	Trim 2-2024	23.2	22.8	▲ 2.0%	▲ 8.4%
Tasa de desempleo %	sep-24	4.1	4.2	▼ -0.1 pp ³	▲ 0.3 pp ³
Tasa de interés FED <i>límite superior %</i>	sep-24	5.00	5.50	▼ -0.5 pp ³	▼ -0.5 pp ³
Prod. Manufacturera <i>Índ (2008=100)</i>	sep-24	99.9	100.9	▼ -1.0%	▼ -0.2%

Información nacional


PIB real <i>BDP (a precios 2013)</i>	Trim 2-2024	25,267	24,396	▲ 0.2%	▲ 1.0%
IGAE ^{1,2} <i>Índ (2013=100)</i>	ago-24	105.2	103.3	▼ -0.3%	▲ 1.0%
Inversión fija bruta ² <i>Índ (2013=100)</i>	jul-24	118.6	114.0	▲ 1.8%	▲ 3.9%
Inv. Cons. Residencial ² <i>Índ (2013=100)</i>	jul-24	93.5	84.6	▲ 5.0%	▲ 9.5%
Prod. Industrial ² <i>Índ (2013=100)</i>	ago-24	104.1	103.4	▼ -0.5%	▼ -0.3%
Prod. Ind. Construcción ² <i>Índ (2013=100)</i>	ago-24	106.9	108.7	▼ -3.7%	▼ -4.1%
Consumo privado ² <i>Índ (2013=100)</i>	jul-24	112.2	109.9	▲ 0.8%	▲ 3.4%
Ventas ANTAD TT ⁴ <i>Crec. Nominal</i>	sep-24	6.5	8.4	▼ - 1.90 pp ³	▼ - 1.30 pp ³
Ventas ANTAD TI ⁵ <i>Crec. Nominal</i>	sep-24	3.1	5.4	▼ - 2.30 pp ³	▼ - 1.70 pp ³
Tasa de desempleo % de la PEA	ago-24	2.76	2.69	▲ 2.9%	▲ 2.6%
PEA <i>% de la población (15+ años)</i>	ago-24	60.2	61.0	▼ -1.4%	▼ -0.6%
Tasa de Informalidad <i>% población ocupada</i>	ago-24	54.1	54.2	▼ -0.1%	▼ -1.7%
Empleados IMSS <i>Miles de trabajadores</i>	sep-24	22,481	22,390	▲ 0.4%	▲ 1.6%
Salario prom. IMSS <i>Pesos nominales</i>	sep-24	581.6	587.5	▼ -1.0%	▲ 9.3%


Notas: TCA: Tasa de Crecimiento Anual, TCM: Tasa de Crecimiento Mensual, MMD: Miles de Millones de Dólares, MDP: Millones de pesos, MMP: Miles de Millones de Pesos, BDP: Billones de Pesos, N/A: No Aplica. 1/Indicador Global de la Actividad Económica, 2/Series desestacionalizadas, 3/PP: Puntos Porcentuales. En lugar de variaciones porcentuales, se reportan variaciones en puntos porcentuales, 4/Tiendas Totales, 5/Tiendas Iguales. ▲ Representa variaciones por arriba del 100%, ▼ Representa variaciones por debajo del -100%.
El sombreado indica actualización de la información durante la última semana.

Mezcla mexicana de petróleo dólares por barril

25/10/2024

65.64


Var % con respecto a la cifra anterior  2.1%



Índice de Precios y Cotizaciones índice

25/10/2024

51,855


Var % con respecto a la cifra anterior  -2.2%



Tipo de cambio (peso) pesos por dólar





















25/10/2024

19.93










Var % con respecto a la cifra anterior  0.5%



Información nacional

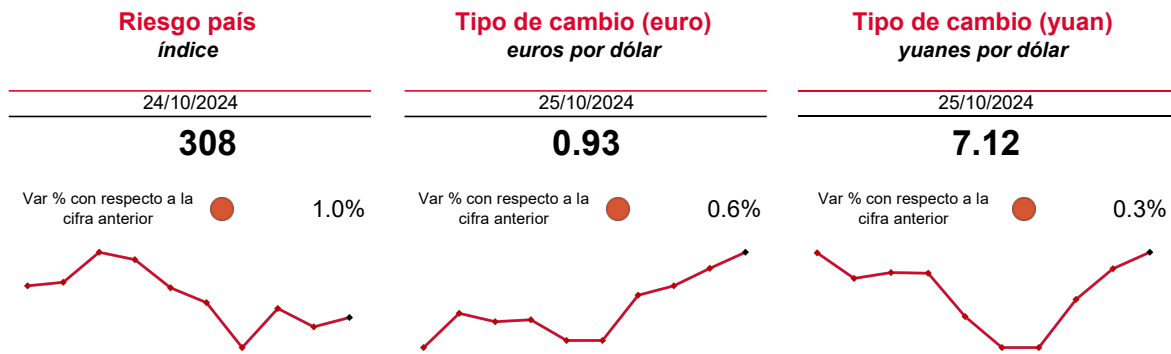
	Periodo	Última cifra	Cifra anterior	Variación % cifra anterior	Variación % anual
Inflación TCA	15/10/2024	4.69	4.58	 0.11 pp ³	 0.43 pp ³
Inflación Sub. TCA	15/10/2024	3.87	3.91	 -0.04 pp ³	 -1.68 pp ³
Inflación no Sub. TCA	15/10/2024	7.17	6.50	 0.67 pp ³	 6.69 pp ³
Riesgo país Índice TCA	24/10/2024	308.0	303.0	 1.0%	 -20.0%
RI ⁶ MMD	04/10/2024	226.4	226.8	 0.2%	 10.9%
Prod. De petróleo MDB	ago-24	1,770.0	1,772.0	 -0.1%	 10.5%
Balance Público ⁷ MMP	ene - ago 2024	-833.9	-829.5	 -0.5%	 -62.9%
Balance Primario MMP	ene - ago 2024	-158.9	-209.9	 24.3%	
FSCNB ⁸ BDP	Trim 2-2024	12,400.7	11,925.8	 4.0%	 9.0%
SHRFSP ⁹ BDP	Trim 2-2024	16.0	15.4	 3.8%	 14.0%

Sector económico

Déficit CC ¹⁰ MMDP	Trim 2-2024	3.6	-21.4		 72.7%
Déficit BC ¹¹ MMDP	ene - ago 2024	-7.9	-5.3	 48.1%	 -21.5%
Exportaciones totales MMDP	ene - ago 2024	406.9	355.3	 14.5%	 3.0%
Importaciones totales MMDP	ene - ago 2024	414.8	360.6	 15.0%	 3.3%
Déficit BP ¹² MMDP	ene - ago 2024	-6.2	-5.26	 -18.0%	 59.4%
IED ^{1,13} en México MMDP	Trim 2-2024	5.1	26.0	 -80.5%	 -41.1%
Remesas MMDP	ago-24	6.1	5.6	 8.4%	 9.3%

Notas: TCA: Tasa de Crecimiento Anual, TCM: Tasa de Crecimiento Mensual, MMD: Miles de Millones de Dólares, MDP: Millones de pesos, MMP: Miles de Millones de Pesos, BDP: Billones de Pesos, N/A: No Aplica. 1/Indicador Global de la Actividad Económica, 6/Reservas internacionales, 7/Diferencia entre Ingreso y Gasto del Sector Público en lo que va del año, 8/Financiamiento a sectores no bancarios, 9/Saldo histórico de los requerimientos financieros del sector público, 10/Cuenta corriente, 11/Balanza Comercial, 12/Balance público, 13/Inversión Extranjera Directa, ▲ Representa variaciones por arriba del 100%, ▼ Representa variaciones por debajo del -100%.

El sombreado indica actualización de la información durante la última semana.



Mercado financiero

	Periodo	Última cifra	Cifra anterior		Variación % cifra anterior		Variación % anual
Tipo de cambio							
Peso mexicano (FIX) MXN/USD	25/10/2024	19.93	19.83	↑	0.5%	↑	10.3%
Euro EUR/USD	25/10/2024	0.93	0.92	↑	0.6%	↓	-2.2%
Yuan chino CNY/USD	25/10/2024	7.12	7.10	↑	0.3%	↓	-2.7%
Real brasileño BRL/USD	25/10/2024	5.71	5.69	↑	0.2%	↑	13.8%
Precio de commodities							
Petróleo MM¹⁴ dls/b	25/10/2024	65.6	64.3	↑	2.1%	↓	-20.0%
Mercado accionario							
IPC^{2,15} Índice	25/10/2024	51,855	53,027	↓	-2.2%	↑	5.9%
Dow Jones Índice	25/10/2024	42,190	43,276	↓	-2.5%	↑	30.1%
S&P 500 Índice	25/10/2024	5,817	5,865	↓	-0.8%	↑	41.3%
Tasas de Interés							
Tasa de CETES %	25/10/2024	10.20	10.21	↓	-0.01 pp ³	↓	-1.06 pp ³
Tasa hip. 30 años EUA¹⁶ %	18/10/2024	6.52	6.52	→	0.00 pp ³	↓	-1.38 pp ³
Tasa bono 10 años %	25/10/2024	10.09	9.88	↑	0.21 pp ³	↓	-0.02 pp ³

Notas: TCA: Tasa de Crecimiento Anual, TCM: Tasa de Crecimiento Mensual, MMD: Miles de Millones de Dólares, MDP: Millones de pesos, MMP: Miles de Millones de Pesos, BDP: Billones de Pesos, N/A: No Aplica. 2/Series desestacionalizadas, 14/Mezcla Mexicana, 15/Índice de precios y cotizaciones 16/Tasa de Mortgage Bankers Association (MBA), tasa fija a 30 años.▲ Representa variaciones por arriba del 100%, ▼ Representa variaciones por debajo del -100%.

El sombreado indica actualización de la información durante la última semana.

AVISO LEGAL. Es indispensable que la o el usuario lea el presente Aviso previamente y lo evalúe de forma cuidadosa, de tal manera que esté consciente de que se sujeta a él en el momento que accede a la información, por lo que si la o el usuario no estuviera de acuerdo total o parcialmente con el presente documento, deberá abstenerse de utilizar la información en cualquiera de sus partes o secciones. **Términos y condiciones.** Los términos y condiciones que a continuación se presentan constituyen el acuerdo entre el Infonavit y cualquier usuario que consulte, utilice, publique, promocióne o realice cualquier acto que se derive del uso o manejo de la presente información, entendiéndose por usuario a cualquier persona que acceda a la misma y ello implica su adhesión plena e incondicional a estos términos y condiciones que forman parte del presente Aviso Legal. La o el usuario reconoce que cualquier uso que realice de la información no le implica ningún derecho de propiedad sobre la misma, sea cualquiera de sus elementos o contenidos. El Infonavit se reserva el derecho a modificar, en cualquier momento y sin aviso previo, la presentación, configuración, información, contenidos y, en general, cualquier parte o aspecto relacionado directa o indirectamente con la información. El Infonavit no controla y no garantiza la ausencia de virus en la información, ni de otros elementos que puedan producir alteraciones en el sistema informático del usuario (software y/o hardware) o en los documentos electrónicos y ficheros almacenados en su sistema informático. Al ser una institución de servicio social, sin fines de lucro, independiente y ajena a partidarios religiosos, el Infonavit no permite la publicación de contenidos que contravengan a este carácter y se reserva el derecho de publicar o sugerir sitios, subsitios o material ajenos a la presente información y al Infonavit, que considere de interés para las y los usuarios. En caso de hacerlo, el Infonavit no es responsable en forma alguna de dichos sitios y materiales, así como del acceso o uso por parte de la o el usuario de los mismos. El Infonavit se reserva el derecho a negar o retirar el acceso a la información en cualquier momento y sin previo aviso, por iniciativa propia o a petición de cualquier persona, a cualquier usuario por cualquier motivo, incluyendo sin limitación a aquellas o aquellos que den un uso indebido a la información, a cualquiera de sus partes o secciones, o que incumplan total o parcialmente lo previsto en el presente Aviso. La o el usuario es responsable de cualquier daño y/o perjuicio de cualquier naturaleza que ocasionara por incumplir el presente Aviso o cualquier normatividad aplicable, por lo que deslinda al Infonavit de toda responsabilidad civil, penal, administrativa o de cualquier otra índole. Cualquier derecho que no se haya conferido expresamente en este documento se entiende reservado al Infonavit. Acceso y utilización de la información La o el usuario se compromete a utilizar la información conforme a las leyes aplicables, a lo dispuesto en este Aviso y con respeto al orden público. La o el usuario se obliga a utilizar la información o cualquier aspecto relacionado con él, de una manera en que no lesione derechos o intereses del Infonavit, de personas vinculadas a éste, directa o indirectamente, o de terceros. La o el usuario utilizará la información de una manera en la que no los dañe, inutilice, deteriore o menoscabe total o parcialmente. El Infonavit no será responsable por la interpretación y aplicación que la o el usuario haga de los resultados obtenidos a través del uso de la información, por lo que la o el usuario reconoce y acepta que cualquier decisión basada en su interpretación es bajo su exclusiva y estricta responsabilidad, excluyendo al Infonavit de compromiso alguno. El Infonavit no se responsabiliza por el uso incorrecto de la información descrita o contenida en este documento y no asume ninguna responsabilidad por el uso que alguien haga de la información. La información, estimaciones y pronósticos de este documento representan la opinión de la Coordinación General de Investigación y Finanzas, y no debe ser considerada como la posición oficial del Infonavit. Este material no debe ser modificado, reproducido o distribuido sin el previo consentimiento del Infonavit. Los datos no deben ser utilizados para fines oficiales, legales, comerciales o de ningún otro tipo sin previo consentimiento del Infonavit. De ahí que la o el usuario deberá abstenerse de obtener o intentar obtener información, mensajes, gráficos, dibujos, archivos de imagen, software y, en general, cualquier clase de material accesible al público.

Este reporte fue elaborado por: Hugo Alejandro Garduño Arredondo, Gabriel Darío Ramírez Sierra, Alayn Alejandro González Martínez, Luis Gerardo Zapata Barrientos, Mitzi Yael Camba Almonaci, Miguel Monroy Cruz, Francisco Felipe Villegas Rojas, Víctor Romualdo Minero Peña, Carla Carrera Rodríguez, Alejandra del Rocío Ballado Cortés, Sebastián Ocampo Palacios y Fernando Herrera Pacheco.