

Boletín económico semanal del 29 de julio al 02 de agosto de 2024

I. Información económica a destacar

Entorno Nacional

- **Sube la Tasa de desocupación y la tasa de desempleo en México.** La Encuesta Nacional de Ocupación y Empleo (ENOE) de junio de 2024 muestra que la Población Económicamente (PEA) fue de 60.6 millones de personas y la población no económicamente activa (PNEA) fue de 40.7 millones. De la PEA, 58.9 millones estuvieron ocupadas (97.2%) y de éstas las **personas subocupadas** fueron 4.4 millones (7.5%). En el mes de referencia, la población desocupada fue de 1.7 millones de personas y la tasa de desocupación (TD) de **2.8%** de la PEA. La TD y la tasa de subocupación incrementaron 0.1 puntos porcentuales a tasa mensual.
- **Se prevé un crecimiento de 1.1% en el PIB de México.** La Estimación Oportuna del Producto Interno Bruto Trimestral del segundo trimestre de 2024, con cifras ajustadas por estacionalidad, muestran un aumento de **0.2% trimestral**. Donde las actividades secundarias y terciarias crecieron 0.3%. El de primarias disminuyó 1.7%. A tasa **anual** se estima que el PIB tenga un crecimiento de **1.1%** en términos reales. Las actividades terciarias incrementarán 1.7%, las secundarias, 0.5% y las actividades primarias descenderán 2.2%.
- De acuerdo con los Índices Globales de Personal y Remuneraciones de los Sectores Económicos de mayo 2024, el **Índice Global de Personal Ocupado de los Sectores Económicos (IGPOSE)** se ubicó en **98.9 puntos**. En el Índice Global de Remuneraciones de los Sectores Económicos (IGRESE) se llegó a 111.0 puntos con un aumento mensual de 1.3%. El Índice Global de Remuneraciones Medias Reales de los Sectores Económicos (IGREMSE) aumentó 1.3% a tasa mensual y alcanzó un nivel de 112.1 puntos. A tasa anual el IGPOSE disminuyó 0.5%, el IGRESE ascendió 4.4% y el IGREMSE aumento 4.8%.
- **Baja el consumo en México.** El Indicador Mensual del Consumo Privado (IMCP) muestra que, en mayo de 2024, el consumo **disminuyó 0.4%** con respecto a abril pasado, en términos reales y cifras desestacionalizadas. Por componente el consumo de bienes de origen importado cayó 3.6% y el de bienes y servicios de origen nacional aumentó 0.3%. A **tasa anual**, el consumo privado incrementó **2.8%**, a su interior, el gasto en bienes de origen importado subió 12.2% y en bienes y servicios nacionales, 1.1% (el de bienes creció 1.3% y el de servicios, 0.7%).
- **Sube la inversión en construcción y cae en maquinaria y equipo.** En mayo de 2024, el Indicador Mensual de la Formación Bruta de Capital Fijo (IMFBCF) muestra que la inversión en activos fijos creció 0.7% a tasa mensual. En sus componentes, los gastos en construcción aumentaron 2.4% y en maquinaria y equipo descendieron 1.3% a tasa mensual. A tasa anual, la formación bruta de capital fijo ascendió 5.6%. Al interior, los gastos en construcción incrementaron 9.2% y en maquinaria y equipo, 2.1%.

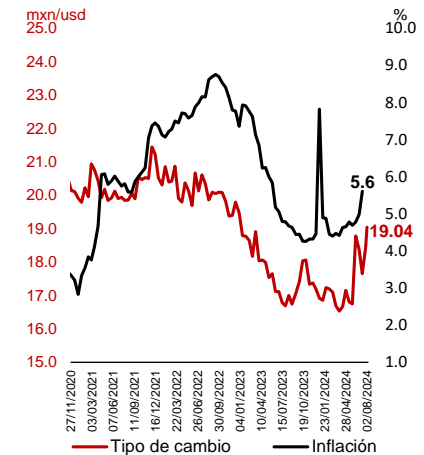
Entorno Internacional

- **Baja la creación de nuevos empleos en las empresas no agrícolas de los Estados Unidos.** El número de personas empleadas en empresas no agrícolas aumentaron en julio de 2024 en 114,000 nuevos puestos de trabajo, es una diferencia menor a los 179,000 que se formaron en el mes pasado y representa también un nivel inferior a los 184,000 creados en el mismo mes, pero de 2023.
- **Crece el desempleo en los Estados Unidos.** De acuerdo con la Tasa de Desempleo de los Estados Unidos, la fuerza de trabajo total que está desempleada se incrementó en julio de 2024 a 4.3% desde el 4.1% que existía en junio 2024. Significa que existen 352,000 personas más desempleadas desde los 6,811,000 que existían en junio del mismo año.
- **La Reserva Federal de Estados Unidos (Fed) decidió mantener sin cambios sus tasas de interés en el rango de 5.25 a 5.5%.** Señalan, tomar en cuenta los datos relacionados con las condiciones del mercado laboral, que la inflación se ha moderado, aunque las presiones y expectativas inflacionarias siguen siendo algo elevadas. La inflación se mantiene por encima del objetivo de 2%. El Comité Federal de Mercado Abierto (FOMC) considera que los riesgos para alcanzar sus metas de empleo e inflación están equilibrados y que indicadores recientes sugieren que la actividad económica continúa expandiéndose a un ritmo sólido. Indican estar dispuestos a ajustar su postura de política monetaria si surgen riesgos que puedan impedir el logro de sus objetivos.
- **Permanece estable la inflación anual en la Zona del Euro.** El **Índice de Precios al Consumidor (IPC)** de julio de 2024, mantuvo su nivel del mes previo (0.00%) mientras representa para la **inflación anual** un crecimiento al **2.60%**, desde los 2.50% que se tuvieron un mes antes. Los principales productos que empujaron al alza en el último mes fueron Vivienda 4.4%, Otros bienes y servicios 4.2% y Medicina 3.3%, a tasa anual. La **inflación subyacente** anual permanece en los **2.90%** que alcanzó un mes anterior. La inflación en **alimentos** bajó a **1.80%** de los 2.00% anteriores. Los **energéticos** volvieron a mostrar alzas al llegar a **1.30%**, con relación a la inflación de 0.20% que tuvieron un mes antes, tasas anuales.

Para la siguiente semana

- Para la semana del **5 al 9 de agosto de 2024**. En el ámbito internacional, Estados Unidos publicará su indicador de **Crédito al consumo y su Indicador de los Gerentes de Compras (PMI) de servicios y manufacturas**. En la Zona del Euro se dará a conocer el indicador de **Ventas minoristas y su Indicador de los Gerentes de Compras (PMI) de servicios y manufacturas**. En el ámbito nacional, se publicará el **Índice Nacional de Precios al Consumidor, el Indicador Mensual de la Actividad Industrial, la Decisión de Política Monetaria y la Encuestas expectativas Citibanamex**.

Tipo de cambio e inflación

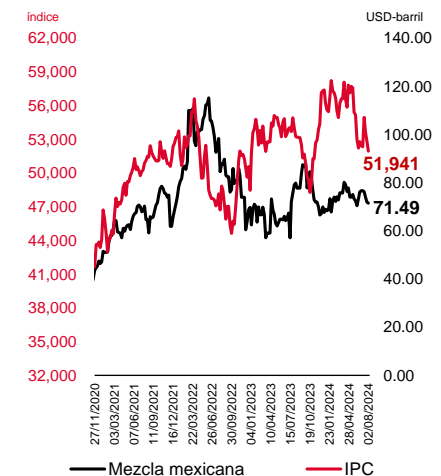


Fuente: INEGI.



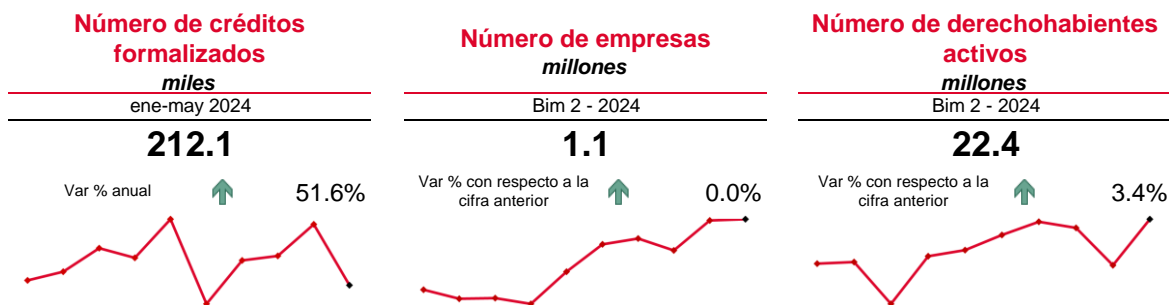
1.1 %
Previsión de crecimiento de México en el segundo trimestre del 2024.

IPC y precio de la mezcla mexicana de



Fuente: INEGI.

II. Indicadores Infonavit



Otorgamiento de crédito (acumulado anual)

	Periodo	Última cifra	Cifra anterior ¹		Variación % anual
Número de créditos formalizados <i>miles</i>	ene-may 2024	212.1	139.8	↑	51.6%
Línea II: Adquisición de vivienda nueva <i>miles</i>	ene-may 2024	64.6	57.1	↑	13.2%
Línea II: Adquisición de vivienda existente <i>miles</i>	ene-may 2024	59.0	46.9	↑	25.8%
Línea II: Adquisición de suelo <i>miles</i>	ene-may 2024	1.7	1.0	↑	73.7%
Línea III: Construcción <i>miles</i>	ene-may 2024	5.4	3.0	↑	83.1%
Línea IV: Mejoramientos <i>miles</i>	ene-may 2024	80.9	31.8	↑	154.7%
Línea V: Pago de pasivos <i>miles</i>	ene-may 2024	0.4	0.1	↑	178.7%

Recaudación fiscal

	Periodo	Última cifra	Cifra anterior ¹		Variación % cifra anterior		Variación % anual
Número de empresas <i>millones</i>	Bim 2 - 2024	1.1	1.1	↑	0.0%	↑	1.6%
Número de derechohabientes activos <i>millones</i>	Bim 2 - 2024	22.4	21.7	↑	3.4%	↑	2.7%

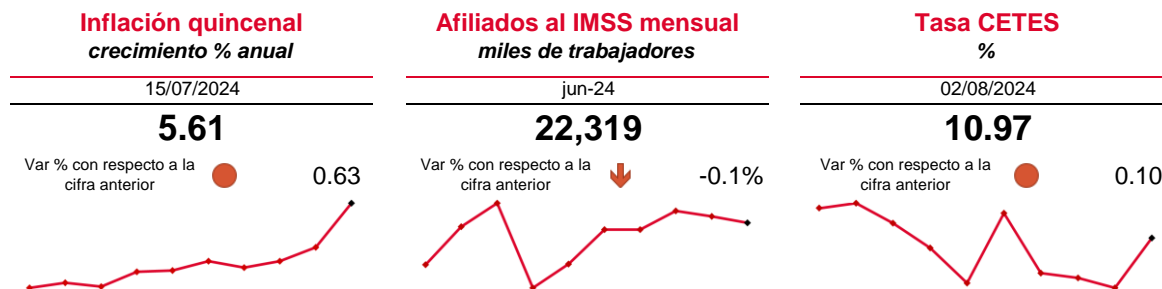
Inversiones

Rendimiento del Fanvit ² <i>porcentaje</i>	may-24	7.6	5.6	↑	2.1 pp ³ ↑	2.6 pp ³
---	--------	-----	-----	---	-----------------------	---------------------

Notas: 1/En el caso de otorgamiento de crédito la cifra anterior se refiere al acumulado del mismo periodo pero del año anterior. 2/Rendimiento otorgado de Inversiones del Fondo de Apoyo a las Necesidades de Vivienda de los Trabajadores (FANVIT), con precios de bolsa 3/pp: Puntos Porcentuales. En lugar de variaciones porcentuales, se reportan variaciones en puntos porcentuales, ▲ Representa variaciones por arriba del 100%, ▼ Representa variaciones por debajo del -100%.

El sombreado indica actualización de la información durante la última semana.

III. Indicadores Económicos



Estados Unidos

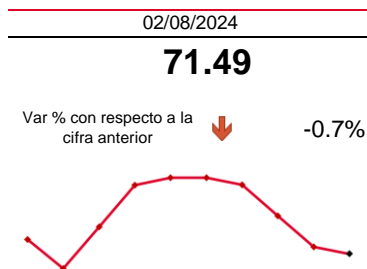
	Periodo	Última cifra	Cifra anterior	Variación % cifra anterior	Variación % anual
PIB <i>BDD a precios 2012</i>	Trim 2-2024	22.9	22.8	↑ 0.7%	↑ 2.8%
Tasa de desempleo %	jul-24	4.3	4.1	↑ 0.2 pp ³	↑ 0.8 pp ³
Tasa de interés FED <i>límite superior %</i>	jul-24	5.50	5.50	⇒ 0.0 pp ³	⇒ 0.0 pp ³
Prod. Manufacturera <i>Índ (2008=100)</i>	jun-24	102.2	100.5	↑ 1.7%	↑ 1.1%

Información nacional

PIB real <i>BDP (a precios 2013)</i>	Trim 1-2024	25,281	25,210	↑ 0.2%	↑ 1.1%
IGAE ^{1,2} <i>Índ (2013=100)</i>	may-24	104.8	0.0	↑ 0.7%	↑ 1.6%
Inversión fija bruta ² <i>Índ (2013=100)</i>	may-24	117.7	0.0	↑ 0.7%	↑ 5.6%
Inv. Cons. Residencial ² <i>Índ (2013=100)</i>	may-24	94.0	0.0	↑ 6.6%	↑ 10.3%
Prod. Industrial ² <i>Índ (2013=100)</i>	may-24	103.9	0.0	↑ 0.7%	↑ 0.6%
Prod. Ind. Construcción ² <i>Índ (2013=100)</i>	may-24	112.9	0.0	↑ 2.5%	↑ 9.4%
Consumo privado ² <i>Índ (2013=100)</i>	may-24	111.3	0.0	↓ -0.4%	↑ 2.8%
Ventas ANTAD TT ⁴ <i>Crec. Nominal</i>	jun-24	6.4	11.1	↓ - 4.70 pp ³	↓ - 6.00 pp ³
Ventas ANTAD TI ⁵ <i>Crec. Nominal</i>	jun-24	3.3	8.1	↓ - 4.80 pp ³	↓ - 6.00 pp ³
Tasa de desempleo % de la PEA	jun-24	2.74	2.64	↑ 3.7%	↑ 4.4%
PEA % de la población (15+ años)	jun-24	59.8	60.5	↓ -1.2%	↓ -0.5%
Tasa de Informalidad % población ocupada	jun-24	53.8	54.4	↓ -1.1%	↓ -3.0%
Empleados IMSS <i>Miles de trabajadores</i>	jun-24	22,319	22,349	↓ -0.1%	↑ 2.0%
Salario prom. IMSS <i>Pesos nominales</i>	jun-24	584.9	585.3	↓ -0.1%	↑ 9.5%

Notas: TCA: Tasa de Crecimiento Anual, TCM: Tasa de Crecimiento Mensual, MMD: Miles de Millones de Dólares, MDP: Millones de pesos, MMP: Miles de Millones de Pesos, BDP: Billones de Pesos, N/A: No Aplica. 1/Indicador Global de la Actividad Económica, 2/Series desestacionalizadas, 3/PP: Puntos Porcentuales. En lugar de variaciones porcentuales, se reportan variaciones en puntos porcentuales, 4/Tiendas Totales, 5/Tiendas Iguales. ▲ Representa variaciones por arriba del 100%, ▼ Representa variaciones por debajo del -100%. El sombreado indica actualización de la información durante la última semana.

Mezcla mexicana de petróleo dólares por barril



Índice de Precios y Cotizaciones índice



Tipo de cambio (peso) pesos por dólar



Información nacional

	Periodo	Última cifra	Cifra anterior	Variación % cifra anterior	Variación % anual
Inflación TCA	15/07/2024	5.61	4.98	● 0.63 pp ³	● 0.81 pp ³
Inflación Sub. TCA	15/07/2024	4.02	4.13	● -0.11 pp ³	● -2.74 pp ³
Inflación no Sub. TCA	15/07/2024	10.64	7.67	● 2.97 pp ³	● 11.61 pp ³
Riesgo país Índice TCA	01/08/2024	324.0	319.0	● 1.6%	● -12.4%
RI ⁶ MMD	12/07/2024	221.7	220.4	↑ 0.0%	↑ 8.7%
Prod. De petróleo MDB	jun-24	1,782.0	1,785.0	↓ -0.2%	↑ 10.8%
Balance Público ⁷ MMP	ene - jun 2024	-693.2	-526.5	↓ -31.7%	↓ -75.6%
Balance Primario MMP	ene - jun 2024	-121.2	-150.5	↑ 19.5%	▲
FSCNB ⁸ BDP	Trim 1-2024	11,918.2	11,816.1	↑ 0.9%	↑ 5.2%
SHRFSP ⁹ BDP	Trim 1-2024	15.4	14.9	↑ 3.8%	↑ 10.3%

Sector económico

Déficit CC ¹⁰ MMDP	Trim 1-2024	-12.6	11.8	▼	↑ 38.9%
Déficit BC ¹¹ MMDP	ene - jun 2024	-6.8	-4.8	↑ 40.1%	↑ 12.7%
Exportaciones totales MMDP	ene - jun 2024	301.1	251.2	↑ 19.9%	↑ 2.3%
Importaciones totales MMDP	ene - jun 2024	307.9	256.1	↑ 20.2%	↑ 1.9%
Déficit BP ¹² MMDP	ene - jun 2024	-4.5	-3.59	↓ -25.0%	↑ 64.9%
IED ^{1,13} en México MMDP	Trim 1-2024	20.3	1.1	↑ 1801.1%	↓ -13.6%
Remesas MMDP	jun-24	6.2	5.6	↑ 10.5%	↑ 11.3%

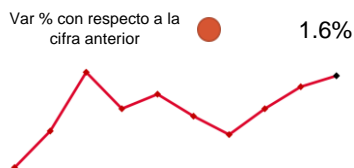
Notas: TCA: Tasa de Crecimiento Anual, TCM: Tasa de Crecimiento Mensual, MMD: Miles de Millones de Dólares, MDP: Millones de pesos, MMP: Miles de Millones de Pesos, BDP: Billones de Pesos, N/A: No Aplica. 1/Indicador Global de la Actividad Económica, 6/Reservas internacionales, 7/Diferencia entre Ingreso y Gasto del Sector Público en lo que va del año, 8/Financiamiento a sectores no bancarios, 9/Saldo histórico de los requerimientos financieros del sector público, 10/Cuenta corriente, 11/Balanza Comercial, 12/Balance público, 13/Inversión Extranjera Directa, ▲ Representa variaciones por arriba del 100%, ▼ Representa variaciones por debajo del -100%.

El sombreado indica actualización de la información durante la última semana.

Riesgo país
índice

01/08/2024

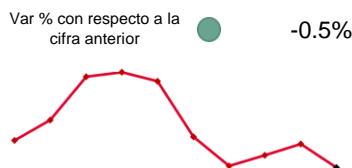
324



Tipo de cambio (euro)
euros por dólar

02/08/2024

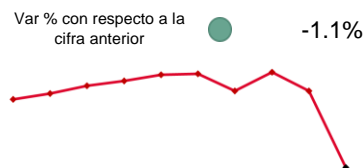
0.92



Tipo de cambio (yuan)
yuanes por dólar

02/08/2024

7.17



Mercado financiero

	Periodo	Última cifra	Cifra anterior		Variación % cifra anterior		Variación % anual
Tipo de cambio							
Peso mexicano (FIX) MXN/USD	02/08/2024	19.04	18.00	↑	3.2%	↑	11.7%
Euro EUR/USD	02/08/2024	0.92	0.92	↓	-0.5%	↑	0.9%
Yuan chino CNY/USD	02/08/2024	7.17	7.25	↓	-1.1%	↓	0.0%
Real brasileño BRL/USD	02/08/2024	5.73	5.66	↑	1.2%	↑	17.5%
Precio de commodities							
Petróleo MM¹⁴ dls/b	02/08/2024	71.5	72.0	↓	-0.7%	↓	-9.7%
Mercado accionario							
IPC^{2,15} Índice	02/08/2024	51,941	52,820	↓	-1.7%	↓	-3.8%
Dow Jones Índice	02/08/2024	39,617	40,589	↓	-2.4%	↑	13.0%
S&P 500 Índice	02/08/2024	5,343	5,459	↓	-2.1%	↑	19.3%
Tasas de Interés							
Tasa de CETES %	02/08/2024	10.97	10.87	↑	0.10 pp ³	↓	-0.31 pp ³
Tasa hip. 30 años EUA¹⁶ %	26/07/2024	6.82	6.82	→	0.00 pp ³	↓	-0.11 pp ³
Tasa bono 10 años %	02/08/2024	9.64	9.87	↓	-0.23 pp ³	↑	0.63 pp ³

Notas: TCA: Tasa de Crecimiento Anual, TCM: Tasa de Crecimiento Mensual, MMD: Miles de Millones de Dólares, MDP: Millones de pesos, MMP: Miles de Millones de Pesos, BDP: Billones de Pesos, N/A: No Aplica. 2/Series desestacionalizadas, 14/Mezcla Mexicana, 15/Índice de precios y cotizaciones 16/Tasa de Mortgage Bankers Association (MBA), tasa fija a 30 años.▲ Representa variaciones por arriba del 100%, ▼ Representa variaciones por debajo del -100%.

El sombreado indica actualización de la información durante la última semana.

AVISO LEGAL. Es indispensable que la o el usuario lea el presente Aviso previamente y lo evalúe de forma cuidadosa, de tal manera que esté consciente de que se sujeta a él en el momento que accede a la información, por lo que si la o el usuario no estuviera de acuerdo total o parcialmente con el presente documento, deberá abstenerse de utilizar la información en cualquiera de sus partes o secciones. **Términos y condiciones.** Los términos y condiciones que a continuación se presentan constituyen el acuerdo entre el Infonavit y cualquier usuario que consulte, utilice, publique, promocione o realice cualquier acto que se derive del uso o manejo de la presente información, entendiéndose por usuario a cualquier persona que acceda a la misma y ello implica su adhesión plena e incondicional a estos términos y condiciones que forman parte del presente Aviso Legal. La o el usuario reconoce que cualquier uso que realice de la información no le implica ningún derecho de propiedad sobre la misma, sea cualquiera de sus elementos o contenidos. El Infonavit se reserva el derecho a modificar, en cualquier momento y sin aviso previo, la presentación, configuración, información, contenidos y, en general, cualquier parte o aspecto relacionado directa o indirectamente con la información. El Infonavit no controla y no garantiza la ausencia de virus en la información, ni de otros elementos que puedan producir alteraciones en el sistema informático del usuario (software y/o hardware) o en los documentos electrónicos y ficheros almacenados en su sistema informático. Al ser una institución de servicio social, sin fines de lucro, independiente y ajena a partidarios religiosos, el Infonavit no permite la publicación de contenidos que contravengan a este carácter y se reserva el derecho de publicar o sugerir sitios, subsitios o material ajenos a la presente información y al Infonavit, que considere de interés para las y los usuarios. En caso de hacerlo, el Infonavit no es responsable en forma alguna de dichos sitios y materiales, así como del acceso o uso por parte de la o el usuario de los mismos. El Infonavit se reserva el derecho a negar o retirar el acceso a la información en cualquier momento y sin previo aviso, por iniciativa propia o a petición de cualquier persona, a cualquier usuario por cualquier motivo, incluyendo sin limitación a aquellas o aquellos que den un uso indebido a la información, a cualquiera de sus partes o secciones, o que incumplan total o parcialmente lo previsto en el presente Aviso. La o el usuario es responsable de cualquier daño y/o perjuicio de cualquier naturaleza que ocasionara por incumplir el presente Aviso o cualquier normatividad aplicable, por lo que deslinda al Infonavit de toda responsabilidad civil, penal, administrativa o de cualquier otra índole. Cualquier derecho que no se haya conferido expresamente en este documento se entiende reservado al Infonavit. Acceso y utilización de la información La o el usuario se compromete a utilizar la información conforme a las leyes aplicables, a lo dispuesto en este Aviso y con respeto al orden público. La o el usuario se obliga a utilizar la información o cualquier aspecto relacionado con él, de una manera en que no lesione derechos o intereses del Infonavit, de personas vinculadas a éste, directa o indirectamente, o de terceros. La o el usuario utilizará la información de una manera en la que no los dañe, inutilice, deteriore o menoscabe total o parcialmente. El Infonavit no será responsable por la interpretación y aplicación que la o el usuario haga de los resultados obtenidos a través del uso de la información, por lo que la o el usuario reconoce y acepta que cualquier decisión basada en su interpretación es bajo su exclusiva y estricta responsabilidad, excluyendo al Infonavit de compromiso alguno. El Infonavit no se responsabiliza por el uso incorrecto de la información descrita o contenida en este documento y no asume ninguna responsabilidad por el uso que alguien haga de la información. La información, estimaciones y pronósticos de este documento representan la opinión de la Coordinación General de Investigación y Finanzas, y no debe ser considerada como la posición oficial del Infonavit. Este material no debe ser modificado, reproducido o distribuido sin el previo consentimiento del Infonavit. Los datos no deben ser utilizados para fines oficiales, legales, comerciales o de ningún otro tipo sin previo consentimiento del Infonavit. De ahí que la o el usuario deberá abstenerse de obtener o intentar obtener información, mensajes, gráficos, dibujos, archivos de imagen, software y, en general, cualquier clase de material accesible al público.

Este reporte fue elaborado por: Hugo Alejandro Garduño Arredondo, Gabriel Darío Ramírez Sierra, Alayn Alejandro González Martínez, Luis Gerardo Zapata Barrientos, Mitzi Yael Camba Almonaci, Miguel Monroy Cruz, Francisco Felipe Villegas Rojas, Víctor Romualdo Minero Peña, Carla Carrera Rodríguez, Sebastián Ocampo Palacios, Alejandra del Rocío Ballado Cortés, Fernando Herrera Pacheco.