

Informe económico semanal del 24 al 28 de abril de 2023

I. Información económica a destacar

Entorno Nacional

- **Crece la economía mexicana en el primer trimestre de 2023.** De acuerdo la **Estimación Oportuna del Producto Interno Bruto Trimestral (EOPIBT)**, al primer trimestre del 2023 y con cifras ajustadas por estacionalidad, la economía se **expandió 1.1%**, en términos reales, con respecto al trimestre inmediato anterior. Por actividad, **a tasa trimestral**, el PIB oportuno de las **actividades terciarias** creció **1.5%**, las **secundarias**, **0.7%** y las **primarias disminuyeron en -3.2%**. A **tasa anual** y con series ajustadas estacionalmente, el **PIB aumentó 3.8%** en términos reales y por actividad económica; **las terciarias incrementaron 4.3%**, las **primarias**, **3.1%** y las **secundarias**, **2.6%**.
- **Baja la inflación en México.** El **Índice Nacional de Precios al Consumidor (INPC)** de la primera quincena de abril de 2023 mostró una variación quincenal de **-0.16%**, la **inflación general a tasa anual llegó a 6.24%**. Al interior, el **componente subyacente** presentó un aumento de **0.18%** a **tasa quincenal** y a **tasa anual, de 7.75%**. Para el **componente no subyacente se observa una reducción** de **-1.22%** a **tasa quincenal** y un aumento **1.82%** a **tasa anual**. Con relación a la variación del **índice subyacente** a **tasa quincenal**, los precios de **las mercancías subieron 0.31%** y los **servicios 0.03%**. Al interior del **índice no subyacente** y a **tasa quincenal**, los **precios de los productos agropecuarios retrocedieron -0.07%** y los **energéticos y tarifas autorizadas por el gobierno bajaron -2.18%**.
- **Aumenta la actividad económica en México.** De acuerdo con el **Indicador Global de la Actividad Económica (IGAE)** de febrero de 2023 y con cifras desestacionalizadas, la actividad económica **creció 0.1%** a **tasa mensual**. Al interior, con datos ajustados por estacionalidad, en febrero de 2023 se observó una **variación mensual** en las actividades **primarias** con un **incremento de 4.2%**, las **secundarias**, **0.7%** y en las **terciarias se presentó una disminución de -0.1%**. A **tasa anual** y con series desestacionalizadas, en el mes de referencia el **IGAE aumentó 3.9%** en términos reales. Por grandes actividades, **las primarias ascendieron 8.2%**, las **terciarias**, **3.8%** y **las secundarias**, **3.5%** en un año.
- **Aumenta el empleo formal en la actividad económica mexicana.** La **Desagregación Sectorial del Indicador Oportuno de la Actividad Económica (IOAE)** de marzo de 2023, anticipa una recuperación en la economía mexicana de acuerdo con los niveles de empleo que se observan a **tasa anual**. En marzo se estima un **aumento de 926,212 empleos formales** a nivel nacional debido al incremento que se registra principalmente en las actividades secundarias y terciarias. La **fabricación de equipo de transporte** registró el mayor aumento anual estimado con **249,729 empleos**, seguido por los **servicios profesionales, científicos y técnicos** con **82,425**, el **comercio al por mayor** con **67,294**. Por entidades, el mayor incremento anual de empleos formales estimados fue: **Coahuila de Zaragoza con 6.1%**, después **Chihuahua con 6%**, le sigue **Querétaro con 5.7%**, **Tamaulipas con 5.1%** y **San Luis Potosí con un aumento de 5%**.

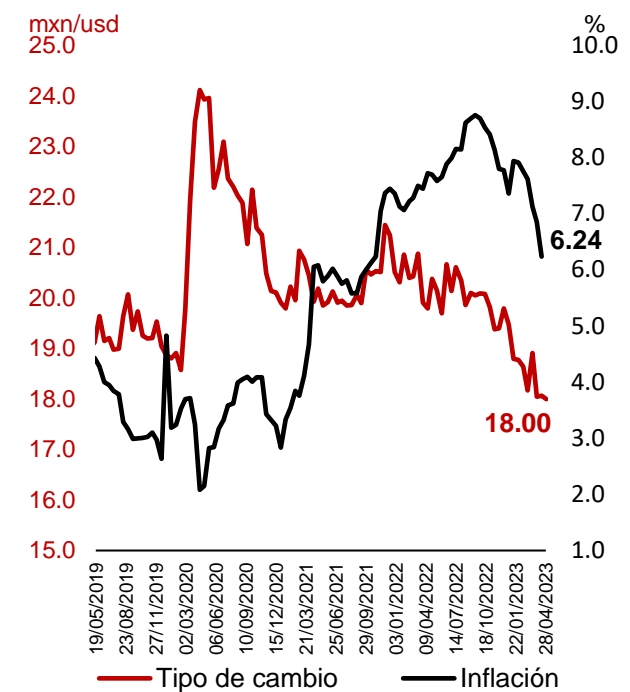
Entorno Internacional

- **La economía de los Estados Unidos avanza menos de lo estimado.** De acuerdo con el **indicador preliminar del Producto Interno Bruto (PIB)**, en el primer trimestre de 2023 la economía estadounidense creció **0.3%** a **tasa trimestral**, lo que representa un menor crecimiento respecto de los dos trimestres anteriores cuando registró 0.6% y 0.8%, en el cuarto y tercer trimestre de 2022, respectivamente. El comportamiento trimestral estuvo impulsado **al alza** por el **consumo al crecer 0.9%**, el mayor crecimiento de los últimos seis trimestres, y por el **gasto público** que aumentó **1.2%**, y a **la baja** debido a una contribución negativa de la **inversión privada al registrar una variación de -3.3%**. A **tasa anual** el PIB creció **1.6%** y a **tasa trimestral anualizada** en **1.1%**, los mercados estimaban **1.9%**.
- **Aumentan las ventas de viviendas nuevas en los Estados Unidos.** Las **ventas de viviendas nuevas unifamiliares** en marzo de 2023 aumentaron **9.6%** respecto del mes anterior, y representa la mayor variación de los últimos siete meses. A **tasa anual mostraron un crecimiento de -3.4%** lo cual es el mejor registro desde febrero de 2021. El **precio mediano** de las **viviendas nuevas** vendidas en marzo de 2023 fue de **449 mil dólares** y el **precio promedio** fue de **562 mil dólares**.
- **La economía de la zona del euro crece menos de lo estimado.** De acuerdo con el **indicador preliminar del Producto Interno Bruto (PIB)** del primer trimestre del 2023 la economía creció **0.1%** a **tasa trimestral**, lo cual es superior al crecimiento de 0.0% registrado en el cuarto trimestre del 2022 pero 0.1 puntos porcentuales menor que lo estimado por el mercado (0.2%). A **tasa anual el PIB creció 1.3%**, representa menos de los 1.8% a que llegó en el cuarto trimestre del 2022 y 0.1 p.p. menos que lo que estimaba el mercado (1.4%).
- **Mejoran las expectativas de crecimiento económico y de inflación en China.** En los resultados de la **encuesta de Bloomberg de abril de 2023** se estima que la **economía china se expandirá en 5.6%** en 2023, **5.0%** en 2024 y **4.8%** en 2025, lo que representa un aumento de 0.3 p.p. para 2023, sin cambio para 2024 y un aumento de 0.1 p.p. para 2025 respecto del reporte anterior. Se realizaron ajustes a la baja para el crecimiento del segundo trimestre de 2023, de 1.5% a 1.3%. La **inflación general anual** se estima que llegue a **2.1%** para el año 2023, de 2.3% para el 2024 y de **2.2%** para el 2025. La **tasa de interés de referencia** se estima que permanezca en 2.75% como actualmente se encuentra, para el cierre 2023, 2024 y el 2025.

Para la siguiente semana

- Para la semana del 1 al 5 de mayo de 2023. En el ámbito internacional; **Estados Unidos** publicará el **Índice de Gerentes de Compra del sector manufacturero** y el del sector **servicios**, y las **nóminas no agrícolas**, en la **zona del euro** el **Índice de Precios al Consumidor** de abril y su **decisión de política monetaria**. En el ámbito nacional se publicará la **Encuesta Nacional de Ocupación y Empleo** y **Encuesta Nacional sobre Confianza del Consumidor**.

Tipo de cambio e inflación



Fuente: INEGI.



3.8 %
Crecimiento anual del PIB en México en el primer trimestre de 2023.

IPC y precio de la mezcla mexicana de petróleo



Fuente: INEGI.

II. Indicadores Económicos



	Periodo	Última cifra	Cifra anterior	Variación % cifra anterior	Variación % anual
PIB <i>BDD a precios 2012</i>	Trim 1-2023	20.2	20.2	▲	0.3% ▲ 1.1%
Tasa de desempleo %	mar-23	3.5	3.6	▼	-0.1 pp ³ ▼ -0.1 pp ³
Tasa de interés FED <i>límite superior %</i>	mar-23	5.00	4.75	▲	0.3 pp ³ ▲ 4.5 pp ³
Prod. Manufacturera <i>Índ (2008=100)</i>	dic-22	98.9	101.4	▼	-2.5% ▼ -0.6%

Información nacional


PIB real <i>BDP (a precios 2013)</i>	Trim 1-2023	18,767	18,560	▲	1.1% ▲ 3.8%
IGAE^{1,2} <i>Índ (2013=100)</i>	feb-23	114.1	114.0	▲	0.1% ▲ 3.9%
Inversión fija bruta² <i>Índ (2013=100)</i>	ene-23	103.9	104.4	▼	-0.5% ▲ 7.1%
Inv. Cons. Residencial² <i>Índ (2013=100)</i>	ene-23	92.6	93.2	▼	-0.7% ▼ -0.6%
Prod. Industrial² <i>Índ (2013=100)</i>	feb-23	103.2	102.4	▲	0.7% ▲ 3.5%
Prod. Ind. Construcción² <i>Índ (2013=100)</i>	feb-23	92.2	92.4	▼	-0.2% ▲ 3.3%
Consumo privado² <i>Índ (2013=100)</i>	ene-23	124.5	122.5	▲	1.6% ▲ 5.9%
Ventas ANTAD TT⁴ <i>Crec. Nominal</i>	mar-23	6.9	9.4	▼	-250.0% pp ³ ▼ -400.0% pp ³
Ventas ANTAD TI⁵ <i>Crec. Nominal</i>	mar-23	4.1	6.5	▼	-240.0% pp ³ ▼ -470.0% pp ³
Tasa de desempleo <i>% de la PEA</i>	feb-23	2.79	2.90	▼	-3.8% ▼ -27.4%
PEA <i>Millones de trabajadores</i>	feb-23	60.2	60.3	▼	-0.2% ▲ 2.5%
Tasa de Informalidad <i>% población ocupada</i>	feb-23	55.5	55.1	▲	0.7% ▲ 1.6%
Empleados IMSS <i>Miles de trabajadores</i>	mar-23	21,796	21,660	▲	0.6% ▲ 3.8%
Salario prom. IMSS <i>Pesos nominales</i>	mar-23	525.3	523.2	▲	0.4% ▲ 11.2%

Notas: TCA: Tasa de Crecimiento Anual, TCM: Tasa de Crecimiento Mensual, MMD: Miles de Millones de Dólares, MDP: Millones de pesos, MMP: Miles de Millones de Pesos, BDP: Billones de Pesos, N/A: No Aplica. 1/Indicador Global de la Actividad Económica, 2/Series desestacionalizadas, 3/PP: Puntos Porcentuales. En lugar de variaciones porcentuales, se reportan variaciones en puntos porcentuales, 4/Tiendas Totales, 5/Tiendas Iguales. ▲ Representa variaciones por arriba del 100%, ▼ Representa variaciones por debajo del -100%.
El sombreado indica actualización de la información durante la última semana.

Mezcla mexicana de petróleo
dólares por barril

28/04/2023

65.39


Var % con respecto a la cifra anterior  -4.1%



Índice de Precios y Cotizaciones
Índice

28/04/2023

54,894


Var % con respecto a la cifra anterior  2.1%




Tipo de cambio (peso)
pesos por dólar





















28/04/2023

18.00















Var % con respecto a la cifra anterior  0.0%



Información nacional

	Periodo	Última cifra	Cifra anterior	Variación % cifra anterior	Variación % anual
Inflación TCA	15/04/2023	6.24	7.12	 -0.61 pp ³ 	-1.49 pp ³
Inflación Sub. TCA	15/04/2023	7.75	8.09	 -0.34 pp ³ 	0.59 pp ³
Inflación no Sub. TCA	15/04/2023	1.82	3.27	 -1.45 pp ³ 	-7.55 pp ³
Riesgo país Índice TCA	26/04/2023	401.0	390.0	 1.8% 	4.7%
RI ⁶ MMD	24/02/2023	200.1	200.4	 -0.1% 	-0.7%
Prod. De petróleo MDB	feb-23	1,582.0	1,584.0	 -0.1% 	-6.1%
Balance Público ⁷ MMP	ene - feb 2023	-105.5	-31.1	 	33.7%
Balance Primario MMP	ene - feb 2023	63.4	79.0	 -19.8% 	
FSCNB ⁸ BDP	Trim 4-2022	11,467.9	11,326.2	 1.3% 	6.3%
SHRFSP ⁹ BDP	Trim 4-2022	14.1	13.5	 4.4% 	7.5%

Sector económico

Déficit CC ¹⁰ MMDP	Trim 4-2022	4.6	-5.2	 	
Déficit BC ¹¹ MMDP	ene - mar 2023	-3.4	-3.5	 -2.3% 	30.8%
Exportaciones totales MMDP	ene - mar 2023	146.8	97.4	 50.7% 	6.9%
Importaciones totales MMDP	ene - mar 2023	150.2	100.9	 48.9% 	5.6%
Déficit BP ¹² MMDP	ene - mar 2023	-8.7	-5.98	 -45.1% 	-37.3%
IED ^{1,13} en México MMDP	Trim 4-2022	1.5	3.4	 -55.0% 	-49.1%
Remesas MMDP	feb-23	4.3	4.4	 -1.3% 	712.0%


Notas: TCA: Tasa de Crecimiento Anual, TCM: Tasa de Crecimiento Mensual, MMD: Miles de Millones de Dólares, MDP: Millones de pesos, MMP: Miles de Millones de Pesos, BDP: Billones de Pesos, N/A: No Aplica. 1/Indicador Global de la Actividad Económica, 6/Reservas internacionales, 7/Diferencia entre Ingreso y Gasto del Sector Público en lo que va del año, 8/Financiamiento a sectores no bancarios, 9/Saldo histórico de los requerimientos financieros del sector público, 10/Cuenta corriente, 11/Balanza Comercial, 12/Balance público, 13/Inversión Extranjera Directa, ▲ Representa variaciones por arriba del 100%, ▼ Representa variaciones por debajo del -100%.

El sombreado indica actualización de la información durante la última semana.

Riesgo país
índice

26/04/2023

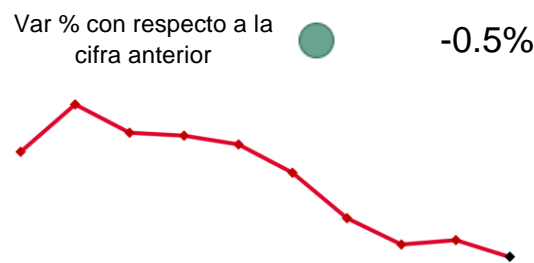
401



Tipo de cambio (euro)
euros por dólar

28/04/2023

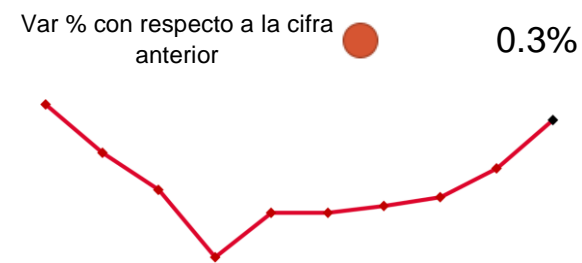
0.91



Tipo de cambio (yuan)
yuanes por dólar

28/04/2023

6.92



Mercado financiero

	Periodo	Última cifra	Cifra anterior	Variación % cifra anterior	Variación % anual
Tipo de cambio					
Peso mexicano (FIX) MXN/USD	28/04/2023	18.00	18.06	↓ 0.0%	↓ -11.4%
Euro EUR/USD	28/04/2023	0.91	0.91	↓ -0.5%	↓ -2.1%
Yuan chino CNY/USD	28/04/2023	6.92	6.89	↑ 0.3%	↑ 6.4%
Real brasileño BRL/USD	28/04/2023	5.01	5.05	↓ -0.8%	↑ 4.4%
Precio de commodities					
Petróleo MM¹⁴ dls/b	28/04/2023	65.4	74.0	↓ -4.1%	↓ -35.9%
Mercado accionario					
IPC^{2,15} Índice	28/04/2023	54,894	53,754	↑ 2.1%	↑ 3.2%
Dow Jones Índice	28/04/2023	33,930	33,746	↑ 0.5%	↑ 0.4%
S&P 500 Índice	28/04/2023	4,156	4,126	↑ 0.7%	↓ -2.7%
Tasas de Interés					
Tasa de CETES %	28/04/2023	11.27	11.30	↓ -0.03 pp ³	↑ 4.77 pp ³
Tasa hip. 30 años EUA¹⁶ %	21/04/2023	6.43	6.43	→ 0.00 pp ³	↑ 1.06 pp ³
Tasa bono 10 años %	28/04/2023	8.79	8.95	↓ -0.17 pp ³	↓ -0.03 pp ³

Notas: TCA: Tasa de Crecimiento Anual, TCM: Tasa de Crecimiento Mensual, MMD: Miles de Millones de Dólares, MDP: Millones de pesos, MMP: Miles de Millones de Pesos, BDP: Billones de Pesos, N/A: No Aplica. 2/Series desestacionalizadas, 14/Mezcla Mexicana, 15/Índice de precios y cotizaciones 16/Tasa de Mortgage Bankers Association (MBA), tasa fija a 30 años, ▲ Representa variaciones por arriba del 100%, ▼ Representa variaciones por debajo del -100%.

El sombreado indica actualización de la información durante la última semana.

AVISO LEGAL. Es indispensable que la o el usuario lea el presente Aviso previamente y lo evalúe de forma cuidadosa, de tal manera que esté consciente de que se sujeta a él en el momento que accede a la información, por lo que si la o el usuario no estuviera de acuerdo total o parcialmente con el presente documento, deberá abstenerse de utilizar la información en cualquiera de sus partes o secciones. **Términos y condiciones.** Los términos y condiciones que a continuación se presentan constituyen el acuerdo entre el Infonavit y cualquier usuario que consulte, utilice, publique, promocioe o realice cualquier acto que se derive del uso o manejo de la presente información, entendiéndose por usuario a cualquier persona que acceda a la misma y ello implica su adhesión plena e incondicional a estos términos y condiciones que forman parte del presente Aviso Legal. La o el usuario reconoce que cualquier uso que realice de la información no le implica ningún derecho de propiedad sobre la misma, sea cualquiera de sus elementos o contenidos. El Infonavit se reserva el derecho a modificar, en cualquier momento y sin aviso previo, la presentación, configuración, información, contenidos y, en general, cualquier parte o aspecto relacionado directa o indirectamente con la información. El Infonavit no controla y no garantiza la ausencia de virus en la información, ni de otros elementos que puedan producir alteraciones en el sistema informático del usuario (software y/o hardware) o en los documentos electrónicos y ficheros almacenados en su sistema informático. Al ser una institución de servicio social, sin fines de lucro, independiente y ajena a partidarios religiosos, el Infonavit no permite la publicación de contenidos que contravengan a este carácter y se reserva el derecho de publicar o sugerir sitios, subsitios o material ajenos a la presente información y al Infonavit, que considere de interés para las y los usuarios. En caso de hacerlo, el Infonavit no es responsable en forma alguna de dichos sitios y materiales, así como del acceso o uso por parte de la o el usuario de los mismos. El Infonavit se reserva el derecho a negar o retirar el acceso a la información en cualquier momento y sin previo aviso, por iniciativa propia o a petición de cualquier persona, a cualquier usuario por cualquier motivo, incluyendo sin limitación a aquellas o aquellos que den un uso indebido a la información, a cualquiera de sus partes o secciones, o que incumplan total o parcialmente lo previsto en el presente Aviso. La o el usuario es responsable de cualquier daño y/o perjuicio de cualquier naturaleza que ocasionara por incumplir el presente Aviso o cualquier normatividad aplicable, por lo que deslinda al Infonavit de toda responsabilidad civil, penal, administrativa o de cualquier otra índole. Cualquier derecho que no se haya conferido expresamente en este documento se entiende reservado al Infonavit. Acceso y utilización de la información La o el usuario se compromete a utilizar la información conforme a las leyes aplicables, a lo dispuesto en este Aviso y con respeto al orden público. La o el usuario se obliga a utilizar la información o cualquier aspecto relacionado con él, de una manera en que no lesione derechos o intereses del Infonavit, de personas vinculadas a éste, directa o indirectamente, o de terceros. La o el usuario utilizará la información de una manera en la que no los dañe, inutilice, deteriore o menoscabe total o parcialmente. El Infonavit no será responsable por la interpretación y aplicación que la o el usuario haga de los resultados obtenidos a través del uso de la información, por lo que la o el usuario reconoce y acepta que cualquier decisión basada en su interpretación es bajo su exclusiva y estricta responsabilidad, excluyendo al Infonavit de compromiso alguno. El Infonavit no se responsabiliza por el uso incorrecto de la información descrita o contenida en este documento y no asume ninguna responsabilidad por el uso que alguien haga de la información. La información, estimaciones y pronósticos de este documento representan la opinión de la Coordinación General de Investigación y Finanzas, y no debe ser considerada como la posición oficial del Infonavit. Este material no debe ser modificado, reproducido o distribuido sin el previo consentimiento del Infonavit. Los datos no deben ser utilizados para fines oficiales, legales, comerciales o de ningún otro tipo sin previo consentimiento del Infonavit. De ahí que la o el usuario deberá abstenerse de obtener o intentar obtener información, mensajes, gráficos, dibujos, archivos de imagen, software y, en general, cualquier clase de material accesible al público.

Este reporte fue elaborado por: Hugo Alejandro Garduño Arredondo, Gabriel Darío Ramírez Sierra, Alayn Alejandro González Martínez, Luis Gerardo Zapata Barrientos, Mitzi Yael Camba Almonaci, Miguel Monroy Cruz, Francisco Felipe Villegas Rojas, Isaac Medina Martínez, Ethel Coral Muro Contreras, Víctor Romualdo Minero Peña, Carla Carrera Rodríguez.