

Informe económico semanal del 3 al 7 de julio de 2023

I. Información económica a destacar

Entorno Nacional

- Baja la inflación en México.** El Índice Nacional de Precios al Consumidor (INPC) a tasa anual llegó a **5.06%** en el mes de **junio de 2023**, es el menor nivel en los últimos 27 meses, a tasa mensual el INPC incrementó **0.10%**. El índice de precios subyacente aumentó a **0.30% mensual** y **6.89 % anual**. El índice de precios **no subyacente disminuyó -0.52%** a tasa mensual y **-0.36% a tasa anual**. Al interior del índice subyacente, a tasa mensual, los precios de **las mercancías subieron 0.28 %** y **los de servicios, 0.33%**. Dentro del índice no subyacente, a tasa mensual, los **precios de los productos agropecuarios bajaron -0.24 %** y los de **energéticos y tarifas autorizadas por el gobierno, -0.78%**.
- Mejoran expectativas sobre la economía mexicana.** La Encuesta Citibanamex de Expectativas de **junio de 2023** muestra que la **tasa de política monetaria al cierre de 2023** será de **11.00%**, igual a lo estimado en **mayo de 2023** y para el cierre de **2024** permanece en **8.50%**. La estimación para la **inflación general anual al cierre de 2023** disminuyó a **4.80%** desde el **4.99%** de la quincena pasada. Para la inflación subyacente anual también bajó a **5.15%** desde el **5.30%** de la encuesta anterior. Con relación al **crecimiento**, se pronostica que el **PIB** llegue a **2.3%** en **2023** a diferencia de **2.2%** de la encuesta anterior y para **2024**, la mediana del crecimiento del PIB permaneció en **1.5%**.
- Retrocede la inversión fija bruta.** La **Inversión Fija Bruta de abril de 2023** disminuyó **-0.3%** a tasa mensual y en términos reales. Por componente y con datos ajustados por estacionalidad, los **gastos en Construcción** descendieron a tasa mensual **-2.1%** y en **Maquinaria y Equipo de origen nacional e importado** crecieron **2.3%**. En el mes de referencia **a tasa anual**, y con series desestacionalizadas, la **Inversión Fija Bruta creció 7%** en términos reales. A su interior los **gastos en Maquinaria y Equipo aumentaron 16.6%** y en **Construcción, 0.1%**.
- Suben las órdenes de compra en la economía mexicana.** El Índice de Gerentes de Compras (PMI) de la **manufactura aumentó 0.4 puntos** y se ubicó en **50.9 puntos** en **junio de 2023**, con lo cual se mantuvo en zona de expansión. De acuerdo con el reporte la tasa de expansión fue moderada, aunque la más rápida en más de cuatro años. Las empresas destacaron la recuperación en la demanda de sus productos y mayor disponibilidad de determinadas materias primas.

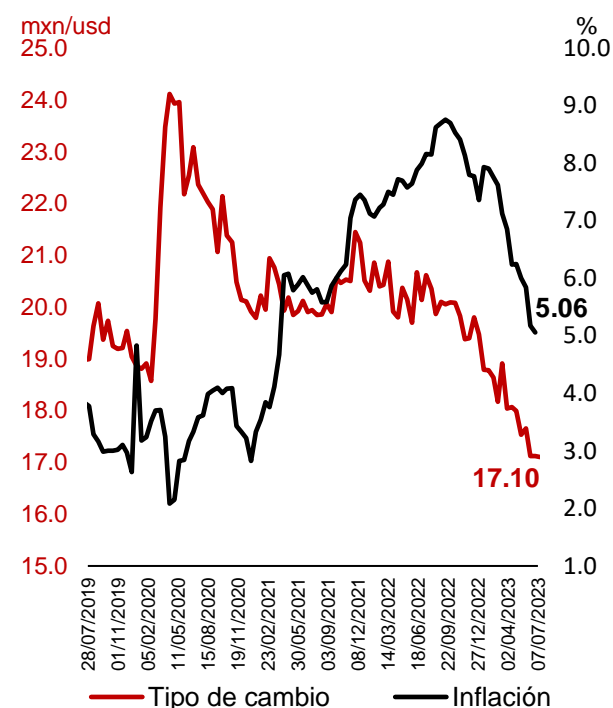
Entorno Internacional

- Se ralentiza la creación de empleos no agrícolas en Estados Unidos.** El indicador de **Nóminas no agrícolas de junio de 2023** subió a **209 mil nuevos empleos**, son **109 mil** menos de los **339 mil** puestos de trabajo creados en **mayo de 2023**. La cifra de junio de 2023 está por debajo del promedio de los últimos seis meses (**278 mil empleos nuevos por mes**). Con esto, la **tasa de desempleo en Estados Unidos se ubicó en 3.6%**, lo que representa **0.1 p.p.** menos que lo registrado en mayo de 2023.
- Disminuyen las órdenes de compra en Estados Unidos.** El Indicador de Gerentes de Compras (PMI) del **sector manufacturero de Estados Unidos de junio de 2023** se mantuvo en zona de contracción, disminuyó **2.6 puntos** respecto de mayo de 2023, y se ubicó en **46.3 puntos**. El **PMI del sector servicios** registró una disminución de **0.5 puntos** respecto de mayo de 2023, y se ubicó en **54.4 puntos**, aún en zona de expansión económica.
- Reducción en las ventas minoristas de la zona del euro.** El índice de **Ventas Minoristas de mayo de 2023** reporta por segundo mes consecutivo un crecimiento de **0.0%**, y representa una variación anual de **-2.9%**. En **abril de 2023** la variación anual fue de **-2.6%**. El último mes en el que el indicador alcanzó una variación anual positiva fue en **noviembre de 2022**, cuando llegó a **0.8%**.
- Retroceso en pedidos del sector manufacturero y de servicios de China.** El Índice de Gerentes de Compra (PMI) para el sector manufacturero llegó a **50.5 puntos** en **junio de 2023** y presenta un ligero retroceso desde los **50.9 puntos** alcanzados en **mayo del presente año**. Sin embargo, es el segundo mes consecutivo en que el indicador se encuentra en zona de expansión, después de que en abril 2023 llegó a **49.5 puntos**. Por otro lado, el **PMI del sector servicios** llegó a **53.9 puntos** con una reducción de **3.2 puntos** después de que en mayo del mismo año alcanzó **57.1 puntos**. El **PMI del sector servicios** hila seis meses continuos por arriba de los 50 puntos.

Para la siguiente semana

- Para la semana del **10 al 14 de julio de 2023**. En el ámbito internacional; **Estados Unidos** publicará el **Índice de Precios al Consumidor (IPC)** y **las expectativas inflacionarias**. En la **zona del euro** se publicará el indicador de la **confianza de los inversionistas** y la **producción industrial**. En **China** se publicará el **Índice de Precios al Consumidor (IPC)**. En el **ámbito nacional** se publicará el **Indicador Mensual de la Actividad Industrial (IMAI)**, la **producción manufacturera** y las **ventas de la ANTAD**.

Tipo de cambio e inflación



Fuente: INEGI.



5.06%

Inflación general anual de México para junio 2023

IPC y precio de la mezcla mexicana de petróleo



Fuente: INEGI.

II. Indicadores Económicos



Estados Unidos

	Periodo	Última cifra	Cifra anterior	Variación % cifra anterior	Variación % anual
PIB <i>BDD a precios 2012</i>	Trim 1-2023	20.3	20.2	▲	0.5% ▲ 2.0%
Tasa de desempleo %	jun-23	3.6	3.7	▼	-0.1 pp ³ ➔ 0.0 pp ³
Tasa de interés FED <i>límite superior %</i>	jun-23	5.25	5.25	➔	0.0 pp ³ ▲ 3.5 pp ³
Prod. Manufacturera <i>Índ (2008=100)</i>	dic-22	97.0	100.1	▼	-3.1% ▼ -1.1%

Información nacional

PIB real <i>BDP (a precios 2013)</i>	Trim 1-2023	18,762	18,572	▲	1.0% ▲ 3.7%
IGAE ^{1,2} <i>Índ (2013=100)</i>	abr-23	115.0	114.1	▲	0.8% ▲ 3.3%
Inversión fija bruta ² <i>Índ (2013=100)</i>	abr-23	106.3	106.6	▼	-0.3% ▲ 7.0%
Inv. Cons. Residencial ² <i>Índ (2013=100)</i>	abr-23	91.5	98.9	▼	-7.5% ▼ -10.0%
Prod. Industrial ² <i>Índ (2013=100)</i>	abr-23	102.4	102.0	▲	0.4% ▲ 1.6%
Prod. Ind. Construcción ² <i>Índ (2013=100)</i>	abr-23	90.4	92.3	▼	-2.0% ▼ -1.7%
Consumo privado ² <i>Índ (2013=100)</i>	abr-23	124.9	124.2	▲	0.5% ▲ 3.5%
Ventas ANTAD TT ⁴ <i>Crec. Nominal</i>	may-23	4.0	9.2	▼	5.20 pp ³ ▼ 9.60 pp ³
Ventas ANTAD TI ⁵ <i>Crec. Nominal</i>	may-23	1.3	6.2	▼	4.90 pp ³ ▼ 10.00 pp ³
Tasa de desempleo % de la PEA	may-23	2.96	2.87	▲	3.1% ▼ -10.6%
PEA <i>Millones de trabajadores</i>	may-23	60.0	60.4	▼	-0.6% ▲ 0.7%
Tasa de Informalidad % población ocupada	may-23	55.2	54.9	▲	0.6% ▼ -0.9%
Empleados IMSS <i>Miles de trabajadores</i>	jun-23	21,887	21,863	▲	0.1% ▲ 3.9%
Salario prom. IMSS <i>Pesos nominales</i>	jun-23	534.1	534.7	▼	-0.1% ▲ 11.2%


Notas: TCA: Tasa de Crecimiento Anual, TCM: Tasa de Crecimiento Mensual, MMD: Miles de Millones de Dólares, MDP: Millones de pesos, MMP: Miles de Millones de Pesos, BDP: Billones de Pesos, N/A: No Aplica. 1/Indicador Global de la Actividad Económica, 2/Series desestacionalizadas, 3/PP: Puntos Porcentuales. En lugar de variaciones porcentuales, se reportan variaciones en puntos porcentuales, 4/Tiendas Totales, 5/Tiendas Iguales. ▲ Representa variaciones por arriba del 100%, ▼ Representa variaciones por debajo del -100%.

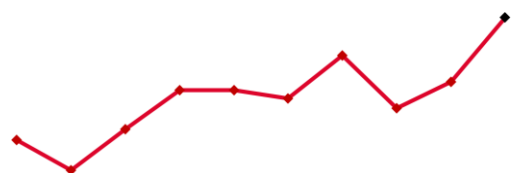
El sombreado indica actualización de la información durante la última semana.

Mezcla mexicana de petróleo dólares por barril

07/07/2023

67.39


Var % con respecto a la cifra anterior  3.5%



Índice de Precios y Cotizaciones índice

07/07/2023

53,947


Var % con respecto a la cifra anterior  0.8%




Tipo de cambio (peso) pesos por dólar





















07/07/2023

17.10















Var % con respecto a la cifra anterior  -0.2%



Información nacional

	Periodo	Última cifra	Cifra anterior	Variación % cifra anterior	Variación % anual
Inflación TCA	30/06/2023	5.06	5.18	 -0.12 pp ³	 -2.93 pp ³
Inflación Sub. TCA	30/06/2023	6.89	6.91	 -0.02 pp ³	 -0.60 pp ³
Inflación no Sub. TCA	30/06/2023	-0.36	0.03	 -0.39 pp ³	 -9.83 pp ³
Riesgo país Índice TCA	06/07/2023	367.0	373.0	 -3.7%	 -19.3%
RI ⁶ MMD	03/03/2023	200.3	200.1	 0.1%	 -0.7%
Prod. De petróleo MDB	may-23	1,611.0	1,608.0	 0.2%	 -4.7%
Balance Público ⁷ MMP	ene - may 2023	-143.6	-39.3	 ▲	 ▲
Balance Primario MMP	ene - may 2023	218.7	282.9	 -22.7%	 28.7%
FSCNB ⁸ BDP	Trim 1-2023	11,366.2	11,451.0	 -0.7%	 4.5%
SHRFSP ⁹ BDP	Trim 1-2023	14.0	14.1	 -0.5%	 6.6%

Sector económico

Déficit CC ¹⁰ MMDP	Trim 1-2023	-14.3	2.6	 ▼	 -15.5%
Déficit BC ¹¹ MMDP	ene - may 2023	-7.2	-6.7	 ↑	 31.5%
Exportaciones totales MMDP	ene - may 2023	244.2	194.9	 ↑	 25.3%
Importaciones totales MMDP	ene - may 2023	251.4	201.7	 ↑	 24.7%
Déficit BP ¹² MMDP	ene - may 2023	-12.	-10.67	 ↓	 -12.1%
IED ^{1,13} en México MMDP	Trim 1-2023	18.6	1.8	 ↑	 948.6%
Remesas MMDP	may-23	5.7	5.0	 ↑	 13.8%

Notas: TCA: Tasa de Crecimiento Anual, TCM: Tasa de Crecimiento Mensual, MMD: Miles de Millones de Dólares, MDP: Millones de pesos, MMP: Miles de Millones de Pesos, BDP: Billones de Pesos, N/A: No Aplica. 1/Indicador Global de la Actividad Económica, 6/Reservas internacionales, 7/Diferencia entre Ingreso y Gasto del Sector Público en lo que va del año, 8/Financiamiento a sectores no bancarios, 9/Saldo histórico de los requerimientos financieros del sector público, 10/Cuenta corriente, 11/Balanza Comercial, 12/Balance público, 13/Inversión Extranjera Directa, ▲ Representa variaciones por arriba del 100%, ▼ Representa variaciones por debajo del -100%.

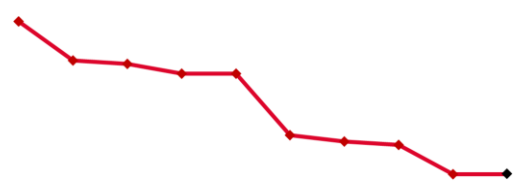
El sombreado indica actualización de la información durante la última semana.

Riesgo país índice

06/07/2023

367

Var % con respecto a la cifra anterior ● -3.7%

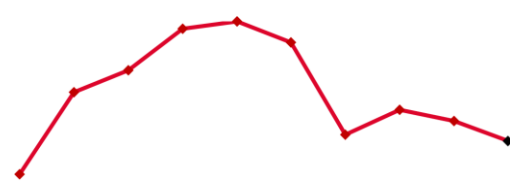


Tipo de cambio (euro) euros por dólar

07/07/2023

0.91

Var % con respecto a la cifra anterior ● -0.4%




Tipo de cambio (yuan) yuanes por dólar

07/07/2023

7.22

Var % con respecto a la cifra anterior ● -0.4%



Mercado financiero

	Periodo	Última cifra	Cifra anterior		Variación % cifra anterior		Variación % anual
Tipo de cambio							
<i>Peso mexicano (FIX)</i> MXN/USD	07/07/2023	17.10	17.14	↓	-0.2%	↓	-16.1%
<i>Euro</i> EUR/USD	07/07/2023	0.91	0.92	↓	-0.4%	↓	-4.8%
<i>Yuan chino</i> CNY/USD	07/07/2023	7.22	7.25	↓	-0.4%	↑	7.8%
<i>Real brasileño</i> BRL/USD	07/07/2023	4.86	4.82	↑	1.6%	↓	-8.8%
Precio de commodities							
<i>Petróleo MM¹⁴</i> dls/b	07/07/2023	67.4	64.6	↑	3.5%	↓	-34.6%
Mercado accionario							
<i>IPC^{2,15}</i> Índice	07/07/2023	53,947	53,526	↑	0.8%	↑	13.0%
<i>Dow Jones</i> Índice	07/07/2023	33,887	34,408	↓	-1.5%	↑	9.0%
<i>S&P 500</i> Índice	07/07/2023	4,414	4,450	↓	-0.8%	↑	15.4%
Tasas de Interés							
<i>Tasa de CETES</i> %	07/07/2023	11.30	11.02	↑	0.28 pp ³	↑	4.29 pp ³
<i>Tasa hip. 30 años EUA¹⁶</i> %	30/06/2023	6.85	6.73	↑	0.12 pp ³	↑	1.11 pp ³
<i>Tasa bono 10 años</i> %	07/07/2023	8.36	8.67	↓	-0.31 pp ³	↓	-0.56 pp ³

Notas: TCA: Tasa de Crecimiento Anual, TCM: Tasa de Crecimiento Mensual, MMD: Miles de Millones de Dólares, MDP: Millones de pesos, MMP: Miles de Millones de Pesos, BDP: Billones de Pesos, N/A: No Aplica. 2/Series desestacionalizadas, 14/Mezcla Mexicana, 15/Índice de precios y cotizaciones 16/Tasa de Mortgage Bankers Association (MBA), tasa fija a 30 años.▲ Representa variaciones por arriba del 100%, ▼ Representa variaciones por debajo del -100%.

El sombreado indica actualización de la información durante la última semana.

AVISO LEGAL. Es indispensable que la o el usuario lea el presente Aviso previamente y lo evalúe de forma cuidadosa, de tal manera que esté consciente de que se sujeta a él en el momento que accede a la información, por lo que si la o el usuario no estuviera de acuerdo total o parcialmente con el presente documento, deberá abstenerse de utilizar la información en cualquiera de sus partes o secciones. **Términos y condiciones.** Los términos y condiciones que a continuación se presentan constituyen el acuerdo entre el Infonavit y cualquier usuario que consulte, utilice, publique, promocione o realice cualquier acto que se derive del uso o manejo de la presente información, entendiéndose por usuario a cualquier persona que acceda a la misma y ello implica su adhesión plena e incondicional a estos términos y condiciones que forman parte del presente Aviso Legal. La o el usuario reconoce que cualquier uso que realice de la información no le implica ningún derecho de propiedad sobre la misma, sea cualquiera de sus elementos o contenidos. El Infonavit se reserva el derecho a modificar, en cualquier momento y sin aviso previo, la presentación, configuración, información, contenidos y, en general, cualquier parte o aspecto relacionado directa o indirectamente con la información. El Infonavit no controla y no garantiza la ausencia de virus en la información, ni de otros elementos que puedan producir alteraciones en el sistema informático del usuario (software y/o hardware) o en los documentos electrónicos y ficheros almacenados en su sistema informático. Al ser una institución de servicio social, sin fines de lucro, independiente y ajena a partidarios religiosos, el Infonavit no permite la publicación de contenidos que contravengan a este carácter y se reserva el derecho de publicar o sugerir sitios, subsitios o material ajenos a la presente información y al Infonavit, que considere de interés para las y los usuarios. En caso de hacerlo, el Infonavit no es responsable en forma alguna de dichos sitios y materiales, así como del acceso o uso por parte de la o el usuario de los mismos. El Infonavit se reserva el derecho a negar o retirar el acceso a la información en cualquier momento y sin previo aviso, por iniciativa propia o a petición de cualquier persona, a cualquier usuario por cualquier motivo, incluyendo sin limitación a aquellas o aquellos que den un uso indebido a la información, a cualquiera de sus partes o secciones, o que incumplan total o parcialmente lo previsto en el presente Aviso. La o el usuario es responsable de cualquier daño y/o perjuicio de cualquier naturaleza que ocasionara por incumplir el presente Aviso o cualquier normatividad aplicable, por lo que deslinda al Infonavit de toda responsabilidad civil, penal, administrativa o de cualquier otra índole. Cualquier derecho que no se haya conferido expresamente en este documento se entiende reservado al Infonavit. Acceso y utilización de la información La o el usuario se compromete a utilizar la información conforme a las leyes aplicables, a lo dispuesto en este Aviso y con respeto al orden público. La o el usuario se obliga a utilizar la información o cualquier aspecto relacionado con él, de una manera en que no lesione derechos o intereses del Infonavit, de personas vinculadas a éste, directa o indirectamente, o de terceros. La o el usuario utilizará la información de una manera en la que no los dañe, inutilice, deteriore o menoscabe total o parcialmente. El Infonavit no será responsable por la interpretación y aplicación que la o el usuario haga de los resultados obtenidos a través del uso de la información, por lo que la o el usuario reconoce y acepta que cualquier decisión basada en su interpretación es bajo su exclusiva y estricta responsabilidad, excluyendo al Infonavit de compromiso alguno. El Infonavit no se responsabiliza por el uso incorrecto de la información descrita o contenida en este documento y no asume ninguna responsabilidad por el uso que alguien haga de la información. La información, estimaciones y pronósticos de este documento representan la opinión de la Coordinación General de Investigación y Finanzas, y no debe ser considerada como la posición oficial del Infonavit. Este material no debe ser modificado, reproducido o distribuido sin el previo consentimiento del Infonavit. Los datos no deben ser utilizados para fines oficiales, legales, comerciales o de ningún otro tipo sin previo consentimiento del Infonavit. De ahí que la o el usuario deberá abstenerse de obtener o intentar obtener información, mensajes, gráficos, dibujos, archivos de imagen, software y, en general, cualquier clase de material accesible al público.

Este reporte fue elaborado por: Hugo Alejandro Garduño Arredondo, Gabriel Darío Ramírez Sierra, Alayn Alejandro González Martínez, Luis Gerardo Zapata Barrientos, Mitzi Yael Camba Almonaci, Miguel Monroy Cruz, Francisco Felipe Villegas Rojas, Isaac Medina Martínez, Ethel Coral Muro Contreras, Víctor Romualdo Minero Peña, Carla Carrera Rodríguez, Alejandra del Rocio Ballado Cortés.