

Boletín económico semanal del 6 al 10 de noviembre de 2023

I. Información económica a destacar

Entorno Nacional

- Se mantiene el objetivo de la tasa de interés, disminuye la expectativa de inflación para 2023. La Junta de Gobierno del Banco de México el 9 de noviembre de 2023, decidió mantener el objetivo de la Tasa de Interés Interbancaria a un día en 11.25%. Se informó que las **inflaciones general y subyacente** anuales siguieron descendiendo, sin embargo, ambas se mantuvieron elevadas al situarse en la primera quincena de octubre en **4.26%** y **5.50%**, respectivamente. El **pronóstico de la inflación general para el cuarto trimestre de 2023 es de 4.4%**, a diferencia del 4.7% pronosticado en septiembre del 2023. Para la **subyacente** permanece en **5.3%**. Para el cierre de 2024 se estima que la **inflación general** llegue a **3.4%**. Se mantiene la expectativa para que la inflación converja a la meta de 3% en el segundo trimestre de 2025.
- Se desacelera la inflación en México. El **Índice Nacional de Precios al Consumidor (INPC)** de octubre de 2023, presentó un **incremento mensual de 0.38%**, con lo que la **inflación general anual** llegó a **4.26%** y representa una disminución de 19 puntos base respecto al mes anterior. El índice de precios **subyacente** aumentó **0.39%** a **tasa mensual** y **5.50%** a **tasa anual**, a su interior y a tasa mensual, los precios de las **mercancías** subieron **0.34%** y los de los **servicios** aumentaron **0.44%**. El **índice no subyacente** mostró una variación de **0.34%** mensual y de **0.56%** anual, a su interior y a tasa mensual, los precios de los **productos agropecuarios** bajaron **-2.09%**, mientras que los de **energéticos y tarifas autorizadas** por el gobierno crecieron **2.57%**.
- Aumenta el empleo formal en México. Al 31 de octubre de 2023 se tenían **registrados ante el Instituto Mexicano del Seguro Social (IMSS) 22,302,690 puestos de trabajo**, lo que representa un incremento de 173,257 empleos nuevos respecto del mes anterior. De los reportados en octubre el **86.1%** fueron **permanentes** y **13.7%** **eventuales**. En total, en lo que va del año **se han creado 929,794 empleos**. Los sectores económicos con el mayor crecimiento porcentual anual en puestos de trabajo es el de la construcción con 9.0%, transportes y comunicaciones con 5.5% y comercio con 3.9%. En cuanto a las remuneraciones, el **salario base de cotización promedio** de los puestos de trabajo afiliados al IMSS alcanzó los **\$531.5**, lo que representó un aumento nominal de 10.8%.
- La industria mexicana con tendencia ascendente. El **Indicador Mensual de la Actividad Industrial (IMAI)** a **tasa mensual** y con cifras desestacionalizadas, muestra que en **septiembre 2023 la actividad industrial en México aumentó 0.2%**, un mes antes había crecido 0.3%. Con esta lectura, el IMAI hila once meses con crecimientos positivos. Por componentes y a tasa mensual, **las industrias manufactureras crecieron 1.7%**, la generación, transmisión, distribución y comercialización de energía eléctrica, suministro de agua y de gas natural por ductos al consumidor final disminuyó **-0.2%**, la minería, **-1%** y la **construcción cayó -4.1%**. A **tasa anual se muestra un incremento del IMAI de 4.5%** en términos reales. Por sector de actividad económica, la **construcción avanzó a 19.5%**; la generación, transmisión, distribución y comercialización de energía eléctrica, suministro de agua y de gas natural por ductos al consumidor final creció 7.2%, la Industrias manufactureras, 1.2% y Minería, 0.8%.

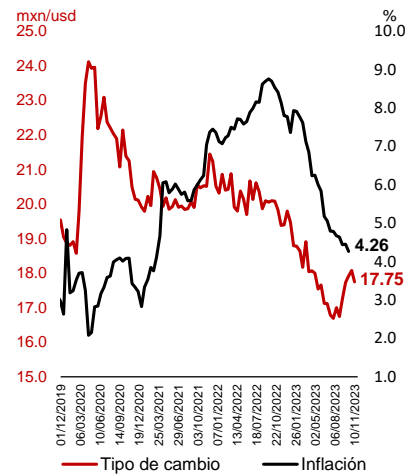
Entorno Internacional

- Aumenta el déficit comercial de los Estados Unidos. El indicador de la **Balanza Comercial** de **septiembre de 2023** llegó a **-61.54 millones de dólares**. El nivel se alcanzó por la diferencia de valor de las exportaciones, **261.11 millones**, menos los **322.66 millones** de las importaciones hacia los Estados Unidos. Con relación al déficit de **-58.66 millones de dólares** de septiembre del mismo año, el último reporte representa una baja de **-2.88 millones de dólares**.
- Sube el número de solicitudes de hipotecas y descienden las tasas de interés. Las **solicitudes de hipotecas que reporta la Asociación de Banqueros Hipotecarios** de la semana que terminó el **3 de noviembre de 2023** muestran un incremento semanal de **2.5%**, con lo que abandona la tendencia negativa mantuvo desde hace tres semanas. Por otro lado, el promedio de las **tasas hipotecarias fijas a 30 años** presentó un descenso a **7.38%** desde los **7.88%** en que estuvieron una semana antes.
- Bajan órdenes de compra de las actividades manufacturera y de los servicios en la zona del euro. El **Índice de Gerentes de Compra (PMI)** del sector **manufacturero de octubre de 2023** se redujo en 0.3 puntos respecto del mes anterior, y llegó a **43.1 puntos**. De igual forma, el **PMI del sector servicios** mostró un retroceso de **0.9 puntos** al **llegar a 47.8** después de que un mes anterior había alcanzado los **48.7 puntos**. Ambos índices se encuentran en zona del contracción.
- Se reduce el superávit comercial de China. La **Balanza comercial** de China para **octubre de 2023** fue de **56.53 millones de dólares** y en septiembre 2023 había alcanzado **77.71 millones de dólares**, representa una diferencia negativa entre los dos meses de **-21.18 millones de dólares**. Las **exportaciones** del último corte fueron de **274.83 millones de dólares** y tuvieron una caída de **-24.3 millones de dólares** contra los **299.13** que se tuvieron en septiembre 2023. De la misma manera, se registró una caída en las **importaciones** hacia China de **-2.47 millones de dólares** al considerar que en octubre del 2023 estas fueron de **218.30 millones de dólares**.

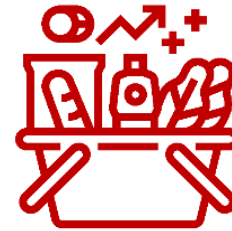
Para la siguiente semana

- Para la semana del **13 al 17 de noviembre de 2023**. En el ámbito internacional; Estados Unidos publicará el **Índice de Precios al Consumidor**, las **solicitudes de desempleo** y los **inicios de construcción de viviendas**. La zona del euro publicará el **Producto Interno Bruto** y el **Índice de Precios al Consumidor**. En China se publicará la **tasa de desempleo**. En el ámbito nacional; se publicará la **Encuesta Mensual de la Industria Manufacturera (EMIM)** y el **indicador de ventas de tiendas de autoservicios de la ANTAD**.

Tipo de cambio e inflación



Fuente: INEGI.



4.26%

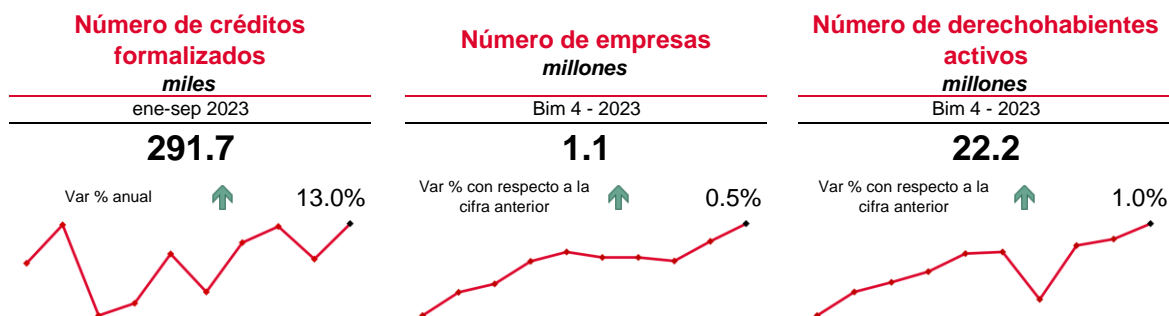
Inflación general anual en octubre de 2023 en México.

IPC y precio de la mezcla mexicana de petróleo



Fuente: INEGI.

II. Indicadores Infonavit



Otorgamiento de crédito (acumulado anual)

	Periodo	Última cifra	Cifra anterior ¹		Variación % anual
Número de créditos formalizados <i>miles</i>	ene-sep 2023	291.7	258.1		13.0%
Línea II: Adquisición de vivienda nueva <i>miles</i>	ene-sep 2023	108.4	106.0		2.2%
Línea II: Adquisición de vivienda existente <i>miles</i>	ene-sep 2023	99.1	89.7		10.4%
Línea II: Adquisición de suelo <i>miles</i>	ene-sep 2023	2.1	0.3		
Línea III: Construcción <i>miles</i>	ene-sep 2023	6.8	4.6		47.0%
Línea IV: Mejoramientos <i>miles</i>	ene-sep 2023	74.9	57.1		31.2%
Línea V: Pago de pasivos <i>miles</i>	ene-sep 2023	0.3	0.3		-1.3%

Recaudación fiscal

	Periodo	Última cifra	Cifra anterior ¹		Variación % cifra anterior		Variación % anual
Número de empresas <i>millones</i>	Bim 4 - 2023	1.1	1.0		0.5%		1.2%
Número de derechohabientes activos <i>millones</i>	Bim 4 - 2023	22.2	21.9		1.0%		3.2%

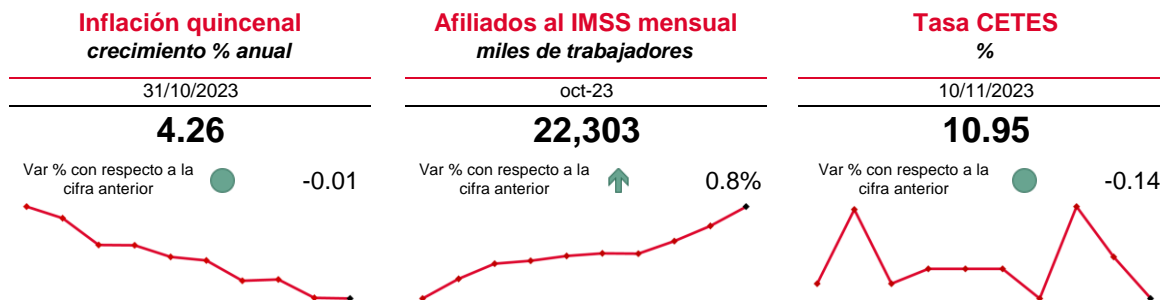
Inversiones

Rendimiento del Fanvit ² <i>porcentaje</i>	sep-23	7.0	5.4		1.5 pp ³	10.7 pp ³
--	--------	-----	-----	--	---------------------	----------------------

Notas: 1/En el caso de otorgamiento de crédito la cifra anterior se refiere al acumulado del mismo periodo pero del año anterior. 2/Rendimiento otorgado de Inversiones del Fondo de Apoyo a las Necesidades de Vivienda de los Trabajadores (FANVIT), con precios de bolsa 3/pp: Puntos Porcentuales. En lugar de variaciones porcentuales, se reportan variaciones en puntos porcentuales. ▲ Representa variaciones por arriba del 100%, ▼ Representa variaciones por debajo del -100%.

El sombreado indica actualización de la información durante la última semana.

III. Indicadores Económicos



Estados Unidos

	Periodo	Última cifra	Cifra anterior	Variación % cifra anterior	Variación % anual
PIB <i>BDD a precios 2012</i>	Trim 3 -2023	22.5	22.2	↑ 1.2%	↑ 4.9%
Tasa de desempleo %	oct-23	3.9	3.8	↑ 0.1 pp ³	↑ 0.2 pp ³
Tasa de interés FED <i>límite superior %</i>	oct-23	5.50	5.50	→ 0.0 pp ³	↑ 1.5 pp ³
Prod. Manufacturera <i>Índ (2008=100)</i>	sep-23	100.4	101.2	↓ -0.8%	↓ -0.9%

Información nacional

PIB real <i>BDP (a precios 2013)</i>	Trim 3-2023	25,189	24,962	↑ 0.9%	↑ 3.3%
IGAE ^{1,2} <i>Índ (2013=100)</i>	ago-23	104.0	103.6	↑ 0.4%	↑ 3.5%
Inversión fija bruta ² <i>Índ (2013=100)</i>	ago-23	122.1	118.4	↑ 3.1%	↑ 31.5%
Inv. Cons. Residencial ² <i>Índ (2013=100)</i>	ago-23	83.0	86.2	↓ -3.6%	↓ -1.5%
Prod. Industrial ² <i>Índ (2013=100)</i>	sep-23	105.5	105.4	↑ 0.2%	↑ 4.5%
Prod. Ind. Construcción ² <i>Índ (2013=100)</i>	sep-23	106.1	110.7	↓ -4.1%	↑ 19.5%
Consumo privado ² <i>Índ (2013=100)</i>	ago-23	108.7	108.2	↑ 0.5%	↑ 4.0%
Ventas ANTAD TT ⁴ <i>Crec. Nominal</i>	sep-23	7.8	6.0	↑ 1.80 pp ³	↓ - 2.80 pp ³
Ventas ANTAD TI ⁵ <i>Crec. Nominal</i>	sep-23	4.8	3.1	↑ 1.70 pp ³	↓ - 3.40 pp ³
Tasa de desempleo % de la PEA	sep-23	2.70	2.72	↓ -0.5%	↓ -13.7%
PEA % de la población (15+ años)	sep-23	60.4	60.5	↓ -0.3%	↑ 1.2%
Tasa de Informalidad % población ocupada	sep-23	54.2	55.1	↓ -1.7%	↓ -2.3%
Empleados IMSS <i>Miles de trabajadores</i>	oct-23	22,303	22,129	↑ 0.8%	↑ 3.2%
Salario prom. IMSS <i>Pesos nominales</i>	oct-23	531.5	532.2	↓ -0.1%	↑ 10.8%

Notas: TCA: Tasa de Crecimiento Anual, TCM: Tasa de Crecimiento Mensual, MMD: Miles de Millones de Dólares, MDP: Millones de pesos, MMP: Miles de Millones de Pesos, BDP: Billones de Pesos, N/A: No Aplica. 1/Indicador Global de la Actividad Económica, 2/Series desestacionalizadas, 3/PP: Puntos Porcentuales. En lugar de variaciones porcentuales, se reportan variaciones en puntos porcentuales, 4/Tiendas Totales, 5/Tiendas Iguales. ▲ Representa variaciones por arriba del 100%, ▼ Representa variaciones por debajo del -100%.

El sombreado indica actualización de la información durante la última semana.

Mezcla mexicana de petróleo dólares por barril

10/11/2023

71.52

Var % con respecto a la
cifra anterior ↓ -6.7%



Índice de Precios y Cotizaciones índice

10/11/2023

51,071

Var % con respecto a la
cifra anterior ↓ -0.4%



Tipo de cambio (peso) pesos por dólar

10/11/2023

17.75

Var % con respecto a la
cifra anterior ● 1.9%



Información nacional

	Periodo	Última cifra	Cifra anterior	Variación % cifra anterior	Variación % anual
Inflación TCA	31/10/2023	4.26	4.27	● -0.01 pp ³	● -4.15 pp ³
Inflación Sub. TCA	31/10/2023	5.50	5.54	● -0.04 pp ³	● -2.92 pp ³
Inflación no Sub. TCA	31/10/2023	0.56	0.48	● 0.08 pp ³	● -7.80 pp ³
Riesgo país Índice TCA	09/11/2023	371.0	367.0	● -2.6%	● -5.1%
RI ⁶ MMD	27/10/2023	205.0	204.0	↑ 0.4%	↑ 3.6%
Prod. De petróleo MDB	sep-23	1,593.0	1,602.0	↓ -0.6%	↓ -5.5%
Balance Público ⁷ MMP	ene - sep 2023	-645.3	-512.7	↓ -25.9%	↓ -85.2%
Balance Primario MMP	ene - sep 2023	111.9	155.7	↓ -28.1%	↓ -45.0%
FSCNB ⁸ BDP	Trim 2-2023	11,370.4	11,331.4	↑ 0.3%	↑ 2.6%
SHRFSP ⁹ BDP	Trim 2-2023	14.1	14.0	↑ 0.5%	↑ 6.2%

Sector económico

Déficit CC ¹⁰ MMDP	Trim 2-2023	6.2	-20.3	▼	▲
Déficit BC ¹¹ MMDP	ene - sep 2023	-8.4	-7.6	↑ 10.8%	↑ 64.5%
Exportaciones totales MMDP	ene - sep 2023	445.5	395.0	↑ 12.8%	↑ 3.0%
Importaciones totales MMDP	ene - sep 2023	454.0	402.7	↑ 12.7%	↓ -0.5%
Déficit BP ¹² MMDP	ene - sep 2023	-16.7	-15.52	↓ -7.8%	↑ 39.2%
IED ^{1,13} en México MMDP	Trim 2-2023	5.7	23.4	↓ -75.7%	↓ -31.3%
Remesas MMDP	sep-23	5.6	5.6	↑ 0.9%	↑ 712.0%

Notas: TCA: Tasa de Crecimiento Anual, TCM: Tasa de Crecimiento Mensual, MMD: Miles de Millones de Dólares, MDP: Millones de pesos, MMP: Miles de Millones de Pesos, BDP: Billones de Pesos, N/A: No Aplica. 1/Indicador Global de la Actividad Económica, 6/Reservas internacionales, 7/Diferencia entre Ingreso y Gasto del Sector Público en lo que va del año, 8/Financiamiento a sectores no bancarios, 9/Saldo histórico de los requerimientos financieros del sector público, 10/Cuenta corriente, 11/Balanza Comercial, 12/Balance público, 13/Inversión Extranjera Directa, ▲ Representa variaciones por arriba del 100%, ▼ Representa variaciones por debajo del -100%.

El sombreado indica actualización de la información durante la última semana.

Riesgo país
índice

09/11/2023

371

Var % con respecto a la cifra anterior ● -2.6%



Tipo de cambio (euro)
euros por dólar

10/11/2023

0.94

Var % con respecto a la cifra anterior ● 0.4%



Tipo de cambio (yuan)
yuanes por dólar

10/11/2023

7.29

Var % con respecto a la cifra anterior ● 0.2%



Mercado financiero

	Periodo	Última cifra	Cifra anterior		Variación % cifra anterior		Variación % anual
Tipo de cambio							
Peso mexicano (FIX) MXN/USD	10/11/2023	17.75	17.41	↑	1.9%	↓	-9.1%
Euro EUR/USD	10/11/2023	0.94	0.93	↑	0.4%	↓	-6.9%
Yuan chino CNY/USD	10/11/2023	7.29	7.28	↑	0.2%	↑	1.5%
Real brasileño BRL/USD	10/11/2023	4.91	4.90	↑	0.2%	↓	-2.9%
Precio de commodities							
Petróleo MM¹⁴ dls/b	10/11/2023	71.5	76.6	↓	-6.7%	↓	-16.6%
Mercado accionario							
IPC^{2,15} Índice	10/11/2023	51,071	51,267	↓	-0.4%	↓	-0.2%
Dow Jones Índice	10/11/2023	33,892	34,061	↓	-0.5%	↑	4.6%
S&P 500 Índice	10/11/2023	4,347	4,358	↓	-0.3%	↑	15.3%
Tasas de Interés							
Tasa de CETES %	10/11/2023	10.95	11.09	↓	-0.14 pp ³	↑	1.76 pp ³
Tasa hip. 30 años EUA¹⁶ %	03/11/2023	7.61	7.86	↓	-0.25 pp ³	↑	0.55 pp ³
Tasa bono 10 años %	10/11/2023	9.60	9.76	↓	-0.15 pp ³	↓	-0.20 pp ³

Notas: TCA: Tasa de Crecimiento Anual, TCM: Tasa de Crecimiento Mensual, MMD: Miles de Millones de Dólares, MDP: Millones de Pesos, MMP: Miles de Millones de Pesos, BDP: Billones de Pesos, N/A: No Aplica. 2/Series desestacionalizadas, 14/Mezcla Mexicana, 15/Índice de precios y cotizaciones 16/Tasa de Mortgage Bankers Association (MBA), tasa fija a 30 años.▲ Representa variaciones por arriba del 100%, ▼ Representa variaciones por debajo del -100%.

El sombreado indica actualización de la información durante la última semana.

AVISO LEGAL. Es indispensable que la o el usuario lea el presente Aviso previamente y lo evalúe de forma cuidadosa, de tal manera que esté consciente de que se sujeta a él en el momento que accede a la información, por lo que si la o el usuario no estuviera de acuerdo total o parcialmente con el presente documento, deberá abstenerse de utilizar la información en cualquiera de sus partes o secciones. **Términos y condiciones.** Los términos y condiciones que a continuación se presentan constituyen el acuerdo entre el Infonavit y cualquier usuario que consulte, utilice, publique, promocione o realice cualquier acto que se derive del uso o manejo de la presente información, entendiéndose por usuario a cualquier persona que acceda a la misma y ello implica su adhesión plena e incondicional a estos términos y condiciones que forman parte del presente Aviso Legal. La o el usuario reconoce que cualquier uso que realice de la información no le implica ningún derecho de propiedad sobre la misma, sea cualquiera de sus elementos o contenidos. El Infonavit se reserva el derecho a modificar, en cualquier momento y sin aviso previo, la presentación, configuración, información, contenidos y, en general, cualquier parte o aspecto relacionado directa o indirectamente con la información. El Infonavit no controla y no garantiza la ausencia de virus en la información, ni de otros elementos que puedan producir alteraciones en el sistema informático del usuario (software y/o hardware) o en los documentos electrónicos y ficheros almacenados en su sistema informático. Al ser una institución de servicio social, sin fines de lucro, independiente y ajena a partidismos religiosos, el Infonavit no permite la publicación de contenidos que contravengan a este carácter y se reserva el derecho de publicar o sugerir sitios, subsitios o material ajeno a la presente información y al Infonavit, que considere de interés para las y los usuarios. En caso de hacerlo, el Infonavit no es responsable en forma alguna de dichos sitios y materiales, así como del acceso o uso por parte de la o el usuario de los mismos. El Infonavit se reserva el derecho a negar o retirar el acceso a la información en cualquier momento y sin previo aviso, por iniciativa propia o a petición de cualquier persona, a cualquier usuario por cualquier motivo, incluyendo sin limitación a aquellas o aquellos que den un uso indebido a la información, a cualquiera de sus partes o secciones, o que incumplan total o parcialmente lo previsto en el presente Aviso. La o el usuario es responsable de cualquier daño y/o perjuicio de cualquier naturaleza que ocasionara por incumplir el presente Aviso o cualquier normatividad aplicable, por lo que deslinda al Infonavit de toda responsabilidad civil, penal, administrativa o de cualquier otra índole. Cualquier derecho que no se haya conferido expresamente en este documento se entiende reservado al Infonavit. Acceso y utilización de la información La o el usuario se compromete a utilizar la información conforme a las leyes aplicables, a lo dispuesto en este Aviso y con respeto al orden público. La o el usuario se obliga a utilizar la información o cualquier aspecto relacionado con él, de una manera en que no lesione derechos o intereses del Infonavit, de personas vinculadas a éste, directa o indirectamente, o de terceros. La o el usuario utilizará la información de una manera en la que no los dañe, inutilice, deteriore o menoscabe total o parcialmente. El Infonavit no será responsable por la interpretación y aplicación que la o el usuario haga de los resultados obtenidos a través del uso de la información, por lo que la o el usuario reconoce y acepta que cualquier decisión basada en su interpretación es bajo su exclusiva y estricta responsabilidad, excluyendo al Infonavit de compromiso alguno. El Infonavit no se responsabiliza por el uso incorrecto de la información descrita o contenida en este documento y no asume ninguna responsabilidad por el uso que alguien haga de la información. La información, estimaciones y pronósticos de este documento representan la opinión de la Coordinación General de Investigación y Finanzas, y no debe ser considerada como la posición oficial del Infonavit. Este material no debe ser modificado, reproducido o distribuido sin el previo consentimiento del Infonavit. Los datos no deben ser utilizados para fines oficiales, legales, comerciales o de ningún otro tipo sin previo consentimiento del Infonavit. De ahí que la o el usuario deberá abstenerse de obtener o intentar obtener información, mensajes, gráficos, dibujos, archivos de imagen, software y, en general, cualquier clase de material accesible al público.

Este reporte fue elaborado por: Hugo Alejandro Garduño Arredondo, Gabriel Darío Ramírez Sierra, Alayn Alejandro González Martínez, Luis Gerardo Zapata Barrientos, Mitzi Yael Camba Almonaci, Miguel Monroy Cruz, Francisco Felipe Villegas Rojas, Isaac Medina Martínez, Ethel Coral Muro Contreras, Víctor Romualdo Minerio Peña, Carla Carrera Rodríguez, Alejandra del Rocío Ballado Cortés.