

# Boletín económico semanal del 03 al 07 de junio de 2024

## I. Información económica a destacar

### Entorno Nacional

- **Crece el gasto en el consumo de bienes y servicios en 0.8% mensual.** El Indicador Mensual del Consumo Privado (IMCP) de **marzo de 2024** muestra, con datos ajustados por estacionalidad, que el consumo de bienes y servicios de origen nacional aumentaron 1.1% y los de origen importado, 0.3%. A **tasa anual** y con series desestacionalizadas, el consumo privado incrementó **5.9%**. A su interior, el gasto en bienes de origen importado subió 25.8% y en bienes y servicios nacionales, 3% (el de bienes ascendió 3.3% y el de servicios, 2.2%).
- **Aumenta en 0.8% la formación bruta de capital fijo mensual.** De acuerdo con el Indicador Mensual de la Formación Bruta de Capital Fijo (IMFBCF) de **marzo de 2024** se muestra también que los gastos en construcción crecieron 1.3% y en maquinaria y equipo 0.5%. A **tasa anual** y con series desestacionalizadas el IMFBCF aumentó **10.9%** en términos reales. En su interior, los gastos en construcción subieron 12.9%, y en maquinaria y equipo 9.5%.
- **Baja la confianza del consumidor en México.** De acuerdo con la Encuesta Nacional sobre Confianza del Consumidor de mayo 2024 con datos ajustados por estacionalidad, el **Indicador de Confianza del Consumidor (ICC)** se situó en **46.7 puntos**, con una disminución mensual de 0.5 puntos. Se observaron reducciones en la **Situación económica actual** (-0.1), en la **Esperada** de los miembros del hogar (-0.3), en la **Situación económica presente del país** (-1.1) y en la Posibilidad en el momento actual de los miembros del hogar para realizar **compras de bienes durables** (-0.1). La **Situación económica esperada del país** mostró un avance mensual (0.1). En la comparación anual y en términos desestacionalizados, el ICC registró un aumento de 2.0 puntos.
- **Aumentan las ventas de autos en México.** El Registro Administrativo de la Industria Automotriz de Vehículos Ligeros de **mayo 2024** muestra que las **ventas al público para el mercado interno** fueron de **119,985 unidades** y representa un incremento de **12.35% a tasa anual**. En el periodo de enero a mayo de 2024 se llevan comercializadas 585,721 unidades y son 12.74% en comparación con el mismo periodo de 2023.
- **Baja la inflación general anual en México a 4.69%.** El Índice Nacional de Precios al Consumidor (INPC) de **mayo de 2024**, reporta además que la inflación general disminuyó **0.19% a tasa mensual**. Por su parte, la inflación subyacente aumentó 0.17% a tasa mensual y 4.21% a tasa anual. La inflación no subyacente bajó 1.28% en el mes y tuvo un alza de 6.19% anual. Dentro de la subyacente, a tasa mensual, los precios de las mercancías subieron 0.07% y los de servicios, 0.30%. En los subyacentes, a tasa mensual, los precios de los productos agropecuarios crecieron 0.67% y los de energéticos y tarifas autorizadas por el gobierno retrocedieron 3.0%.

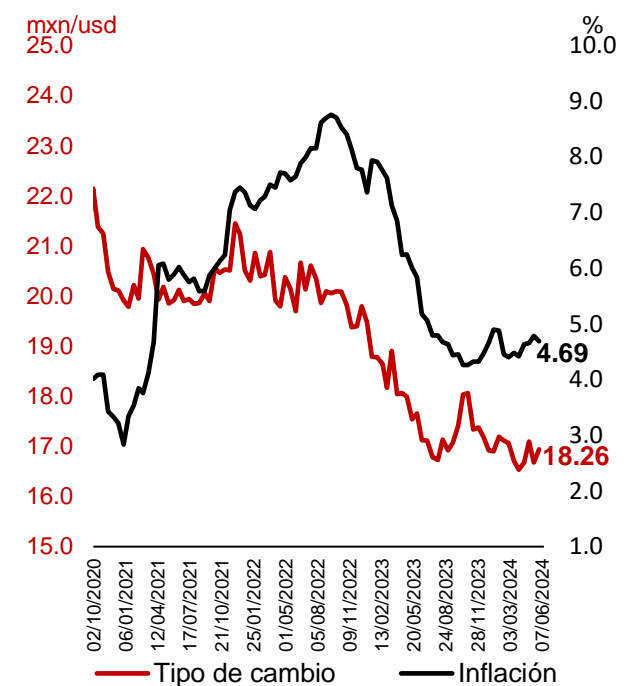
### Entorno Internacional

- **Se recupera el empleo en los Estados Unidos.** El indicador de **Nóminas no agrícolas** subió en abril del 2024 en 175,000 de nuevos puestos de trabajo, significa una variación menor en la comparación con los 330,000 de nuevos puestos de trabajo que se crearon en marzo del mismo año. Particularmente, para el sector manufacturero se observó un crecimiento en el **Indicador de Nóminas del sector manufacturero** el cual creció en 8,000 nuevas plazas durante el mes de abril de 2024. Constituye una mejoría después de que en marzo 2024 se habían perdido 4,000 plazas.
- **La tasa de desempleo en Estados Unidos sube al 4%.** De acuerdo con la Oficina de Estadísticas Laborales el número de **Personas desempleadas** subió en **mayo de 2024** a **6.649 millones** desde los 6.492 millones de persona que se encontraban desocupadas en abril del mismo año. Constituye un incremento en la **tasa de desempleo** anual de **4.0%** desde los 3.9% que incrementó un mes antes. La **tasa de desempleo juvenil**, la población más sensible a los cambios del mercado laboral, también registro un incremento al llegar a **9.2%** en mayo desde el 8.2% que tuvo en abril del 2024.
- **Baja 25 puntos la tasa de interés de la Zona del euro.** Debido a que la inflación había descendido más de 2.5 puntos porcentuales desde septiembre de 2023 y que sus perspectivas habían mejorado notablemente. Que la inflación subyacente se había moderado, indicando también un debilitamiento de las presiones inflacionistas. El Consejo de Gobierno del Banco Central Europeo (BCE con siglas en inglés) en su reunión del 6 de junio de 2024, tomó la decisión de reducir sus tasas. Con lo que, el tipo de interés de la facilidad de depósito queda en 3.75%.
- **Mejora el crecimiento en la zona del euro.** De acuerdo con el **Producto Interno Bruto**, el valor monetario de la producción de bienes y servicios de la zona del euro para el primer **trimestre del 2024** tuvo un crecimiento de **0.3% a tasa trimestral**, cifra superior a los -0.1% del trimestre anterior. Con esto, la tasa de crecimiento **anual del PIB** tuvo un incremento de **0.4%**.


### Para la siguiente semana

- Para la semana del **10 al 14 de junio de 2024**. En el ámbito internacional, Estados Unidos publicará la **Decisión de Política Monetaria**, el **Índice de Precios al Consumidor** y las **Proyecciones económicas del Comité de Mercado Abierto de la Fed**. En el ámbito nacional, se dará a conocer la **Balanza Comercial de Mercancías**, el **Indicador Mensual de la Actividad Industrial**, el **Indicador Oportuno del Consumo Privado** y el **Indicador de ventas Antad**.

### Tipo de cambio e inflación



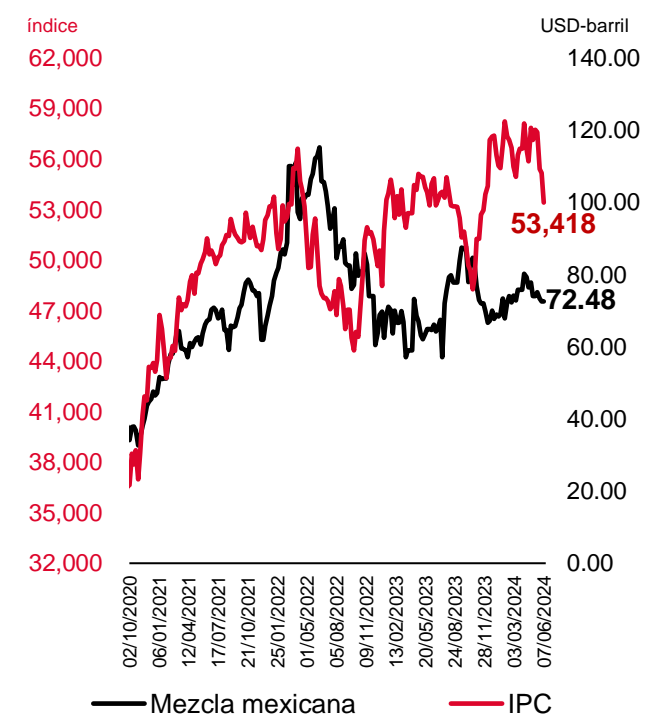
Fuente: INEGI.



## 4.69%

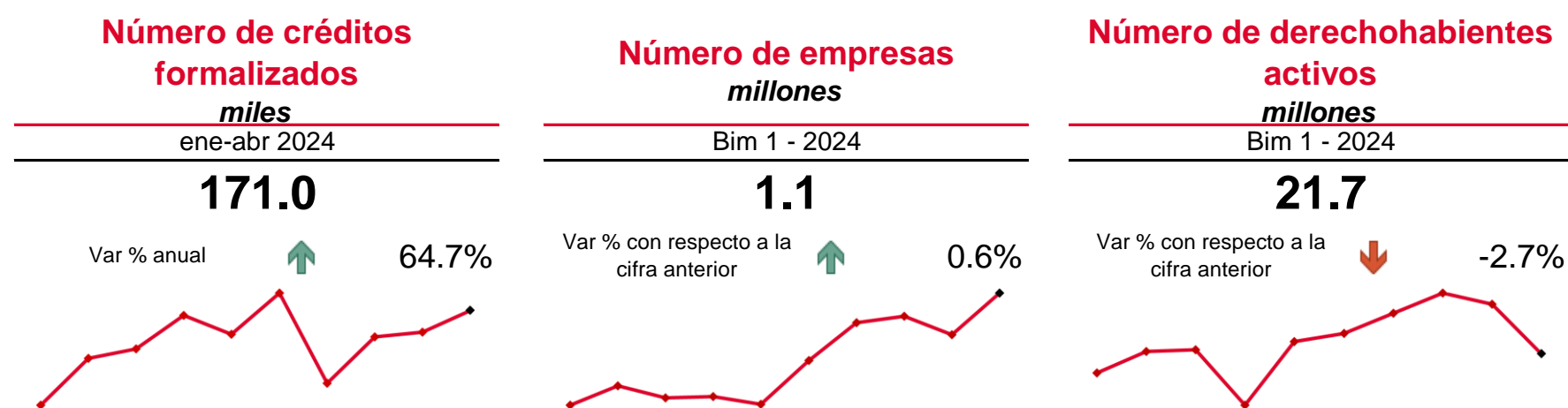
La inflación general anual de México para mayo 2024.

### IPC y precio de la mezcla mexicana de petróleo



Fuente: INEGI.

## II. Indicadores Infonavit



### Otorgamiento de crédito (acumulado anual)

	Periodo	Última cifra	Cifra anterior <sup>1</sup>		Variación % anual
Número de créditos formalizados miles	ene-abr 2024	171.0	103.8	↑	64.7%
Línea II: Adquisición de vivienda nueva miles	ene-abr 2024	51.9	43.3	↑	19.9%
Línea II: Adquisición de vivienda existente miles	ene-abr 2024	45.6	35.1	↑	30.0%
Línea II: Adquisición de suelo miles	ene-abr 2024	1.3	0.8	↑	70.5%
Línea III: Construcción miles	ene-abr 2024	4.5	2.3	↑	94.8%
Línea IV: Mejoramientos miles	ene-abr 2024	67.3	22.2	↑	203.1%
Línea V: Pago de pasivos miles	ene-abr 2024	0.3	0.1	↑	202.0%

### Recaudación fiscal

	Periodo	Última cifra	Cifra anterior <sup>1</sup>	Variación % cifra anterior	Variación % anual
Número de empresas millones	Bim 1 - 2024	1.1	1.0	↑ 0.6%	↑ 1.5%
Número de derechohabientes activos millones	Bim 1 - 2024	21.7	22.3	↓ -2.7%	↑ 2.9%

### Inversiones

Rendimiento del Fanvit <sup>2</sup> porcentaje	abr-24	5.6	8.0	↓ -2.5 pp <sup>3</sup>	↓ -0.3 pp <sup>3</sup>
---	--------	-----	-----	------------------------	------------------------

Notas: 1/En el caso de otorgamiento de crédito la cifra anterior se refiere al acumulado del mismo periodo pero del año anterior. 2/Rendimiento otorgado de Inversiones del Fondo de Apoyo a las Necesidades de Vivienda de los Trabajadores (FANVIT), con precios de bolsa 3/pp: Puntos Porcentuales. En lugar de variaciones porcentuales, se reportan variaciones en puntos porcentuales, ▲ Representa variaciones por arriba del 100%, ▼ Representa variaciones por debajo del -100%.

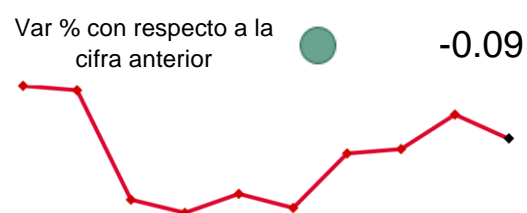
El sombreado indica actualización de la información durante la última semana.

### III. Indicadores Económicos

#### Inflación quincenal crecimiento % anual

31/05/2024


**4.69**



#### Afiliados al IMSS mensual miles de trabajadores

may-24

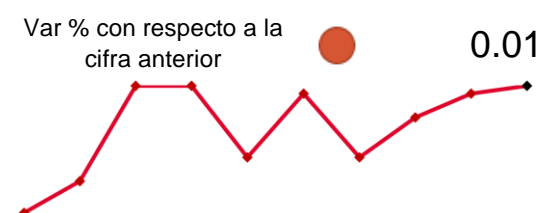
**22,349**



#### Tasa CETES %

07/06/2024

**11.04**



#### Estados Unidos

	Periodo	Última cifra	Cifra anterior	Variación % cifra anterior	Variación % anual
PIB <i>BDD a precios 2012</i>	Trim 1-2024	22.7	22.7	↑ 0.3%	↑ 1.2%
Tasa de desempleo %	may-24	4.0	3.9	↑ 0.1 pp <sup>3</sup>	↑ 0.3 pp <sup>3</sup>
Tasa de interés FED <i>límite superior %</i>	may-24	5.50	5.50	→ 0.0 pp <sup>3</sup>	↑ 0.3 pp <sup>3</sup>
Prod. Manufacturera <i>Índ (2008=100)</i>	abr-24	100.7	101.5	↓ -0.8%	→ 0.0%

#### Información nacional

PIB real <i>BDP (a precios 2013)</i>	Trim 1-2024	25,281	25,210	↑ 0.3%	↑ 1.9%
IGAE <sup>1,2</sup> <i>Índ (2013=100)</i>	mar-24	105.2	104.8	↑ 0.3%	↑ 3.3%
Inversión fija bruta <sup>2</sup> <i>Índ (2013=100)</i>	mar-24	115.9	115.0	↑ 0.8%	↑ 10.9%
Inv. Cons. Residencial <sup>2</sup> <i>Índ (2013=100)</i>	mar-24	85.9	85.0	↑ 1.0%	↓ -0.6%
Prod. Industrial <sup>2</sup> <i>Índ (2013=100)</i>	mar-24	103.7	103.2	↑ 0.6%	↑ 2.1%
Prod. Ind. Construcción <sup>2</sup> <i>Índ (2013=100)</i>	mar-24	107.1	105.9	↑ 1.1%	↑ 9.6%
Consumo privado <sup>2</sup> <i>Índ (2013=100)</i>	mar-24	113.1	112.2	↑ 0.8%	↑ 5.9%
Ventas ANTAD TT <sup>4</sup> <i>Crec. Nominal</i>	abr-24	10.9	12.3	↓ -1.40 pp <sup>3</sup>	↑ 4.00 pp <sup>3</sup>
Ventas ANTAD TI <sup>5</sup> <i>Crec. Nominal</i>	abr-24	0.6	7.9	↓ -7.30 pp <sup>3</sup>	↓ -5.60 pp <sup>3</sup>
Tasa de desempleo <i>% de la PEA</i>	abr-24	2.62	2.66	↓ -1.4%	↓ -7.1%
PEA <i>% de la población (15+ años)</i>	abr-24	60.5	60.2	↑ 0.5%	↑ 0.2%
Tasa de Informalidad <i>% población ocupada</i>	abr-24	54.7	54.4	↑ 0.5%	↓ -0.2%
Empleados IMSS <i>Miles de trabajadores</i>	may-24	22,349	22,374	↓ -0.1%	↑ 2.2%
Salario prom. IMSS <i>Pesos nominales</i>	may-24	585.3	578.0	↑ 1.3%	↑ 9.5%

Notas: TCA: Tasa de Crecimiento Anual, TCM: Tasa de Crecimiento Mensual, MMD: Miles de Millones de Dólares, MDP: Millones de pesos, MMP: Miles de Millones de Pesos, BDP: Billones de Pesos, N/A: No Aplica. 1/Indicador Global de la Actividad Económica, 2/Series desestacionalizadas, 3/PP: Puntos Porcentuales. En lugar de variaciones porcentuales, se reportan variaciones en puntos porcentuales, 4/Tiendas Totales, 5/Tiendas Iguales. ▲ Representa variaciones por arriba del 100%, ▼ Representa variaciones por debajo del -100%.

El sombreado indica actualización de la información durante la última semana.

### Mezcla mexicana de petróleo dólares por barril

07/06/2024

**72.48**

Var % con respecto a la cifra anterior → 0.0%

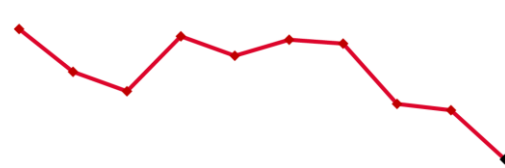


### Índice de Precios y Cotizaciones índice

07/06/2024

**53,418**

Var % con respecto a la cifra anterior ↓ -3.2%




### Tipo de cambio (peso) pesos por dólar

07/06/2024

**18.26**

Var % con respecto a la cifra anterior ● 7.3%



### Información nacional

	Periodo	Última cifra	Cifra anterior	Variación % cifra anterior	Variación % anual
Inflación TCA	31/05/2024	4.69	4.78	● -0.09 pp <sup>3</sup>	● -1.15 pp <sup>3</sup>
Inflación Sub. TCA	31/05/2024	4.21	4.31	● -0.10 pp <sup>3</sup>	● -3.18 pp <sup>3</sup>
Inflación no Sub. TCA	31/05/2024	6.19	6.27	● -0.08 pp <sup>3</sup>	● 4.95 pp <sup>3</sup>
Riesgo país Índice TCA	06/06/2024	312.0	296.0	● 5.4%	● -19.8%
RI <sup>6</sup> MMD	17/05/2024	218.7	218.2	↓ 0.0%	↑ 7.8%
Prod. De petróleo MDB	abr-24	1,784.0	1,811.0	↓ -1.5%	↑ 10.9%
Balance Público <sup>7</sup> MMP	ene - abr 2024	-334.1	-437.1	↑ 23.6%	▼
Balance Primario MMP	ene - abr 2024	-21.8	-185.2	↑ 88.2%	▲
FSCNB <sup>8</sup> BDP	Trim 1-2024	11,918.2	11,816.1	↑ 0.9%	↑ 5.2%
SHRFSP <sup>9</sup> BDP	Trim 1-2024	15.4	14.9	↑ 3.8%	↑ 10.3%

### Sector económico

Déficit CC <sup>10</sup> MMDP	Trim 1-2024	-12.6	11.8	▼	↑ 38.9%
Déficit BC <sup>11</sup> MMDP	ene - abr 2024	-6.3	-3.7	↑ 69.3%	↑ 10.2%
Exportaciones totales MMDP	ene - abr 2024	199.6	150.1	↑ 32.9%	↑ 2.1%
Importaciones totales MMDP	ene - abr 2024	205.8	153.9	↑ 33.8%	↑ 1.7%
Déficit BP <sup>12</sup> MMDP	ene - abr 2024	-3.7	-2.71	↓ -36.3%	↑ 65.7%
IED <sup>1,13</sup> en México MMDP	Trim 1-2024	20.3	1.1	▲	↓ -13.6%
Remesas MMDP	abr-24	5.4	5.0	↑ 8.1%	↑ 8.3%

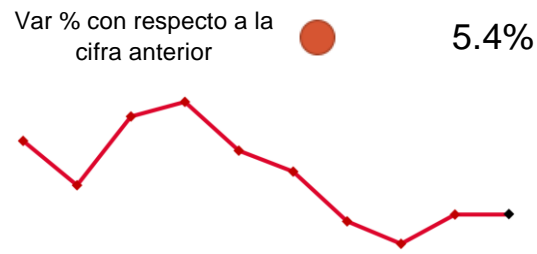
Notas: TCA: Tasa de Crecimiento Anual, TCM: Tasa de Crecimiento Mensual, MMD: Miles de Millones de Dólares, MDP: Millones de pesos, MMP: Miles de Millones de Pesos, BDP: Billones de Pesos, N/A: No Aplica. 1/Indicador Global de la Actividad Económica, 6/Reservas internacionales, 7/Diferencia entre Ingreso y Gasto del Sector Público en lo que va del año, 8/Financiamiento a sectores no bancarios, 9/Saldo histórico de los requerimientos financieros del sector público, 10/Cuenta corriente, 11/Balanza Comercial, 12/Balance público, 13/Inversión Extranjera Directa, ▲ Representa variaciones por arriba del 100%, ▼ Representa variaciones por debajo del -100%.

El sombreado indica actualización de la información durante la última semana.

**Riesgo país  
índice**

06/06/2024

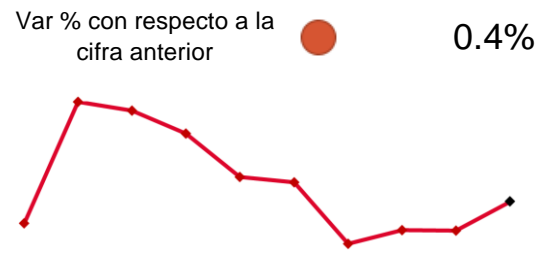
**312**



**Tipo de cambio (euro)  
euros por dólar**

07/06/2024

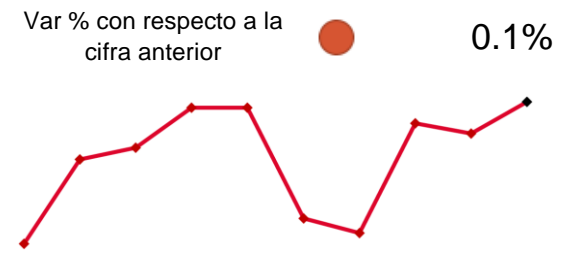
**0.93**



**Tipo de cambio (yuan)  
yuanes por dólar**

07/06/2024

**7.25**



**Mercado financiero**

	Periodo	Última cifra	Cifra anterior		Variación % cifra anterior		Variación % anual
<b>Tipo de cambio</b>							
<i>Peso mexicano (FIX)</i> MXN/USD	07/06/2024	18.26	17.02	↑	7.3%	↑	5.7%
<i>Euro</i> EUR/USD	07/06/2024	0.93	0.92	↑	0.4%	↓	-0.5%
<i>Yuan chino</i> CNY/USD	07/06/2024	7.25	7.24	↑	0.1%	↑	1.6%
<i>Real brasileño</i> BRL/USD	07/06/2024	5.28	5.25	↑	0.7%	↑	8.2%
<b>Precio de commodities</b>							
<i>Petróleo MM<sup>14</sup></i> dls/b	07/06/2024	72.5	72.5	→	0.0%	↑	12.3%
<b>Mercado accionario</b>							
<i>IPC<sup>2,15</sup></i> Índice	07/06/2024	53,418	55,179	↓	-3.2%	↓	-2.0%
<i>Dow Jones</i> Índice	07/06/2024	38,982	38,686	↑	0.8%	↑	15.1%
<i>S&amp;P 500</i> Índice	07/06/2024	5,369	5,278	↑	1.7%	↑	24.9%
<b>Tasas de Interés</b>							
<i>Tasa de CETES</i> %	07/06/2024	11.04	11.03	↑	0.01 pp <sup>3</sup>	↓	-0.28 pp <sup>3</sup>
<i>Tasa hip. 30 años EUA<sup>16</sup></i> %	31/05/2024	7.07	7.05	↑	0.02 pp <sup>3</sup>	↑	0.26 pp <sup>3</sup>
<i>Tasa bono 10 años</i> %	07/06/2024	9.75	9.75	→	0.00 pp <sup>3</sup>	↑	0.88 pp <sup>3</sup>

Notas: TCA: Tasa de Crecimiento Anual, TCM: Tasa de Crecimiento Mensual, MMD: Miles de Millones de Dólares, MDP: Millones de pesos, MMP: Miles de Millones de Pesos, BDP: Billones de Pesos, N/A: No Aplica. <sup>2</sup>/Series desestacionalizadas, <sup>14</sup>/Mezcla Mexicana, <sup>15</sup>/Índice de precios y cotizaciones <sup>16</sup>/Tasa de Mortgage Bankers Association (MBA), tasa fija a 30 años, ▲ Representa variaciones por arriba del 100%, ▼ Representa variaciones por debajo del -100%.

El sombreado indica actualización de la información durante la última semana.

**AVISO LEGAL.** Es indispensable que la o el usuario lea el presente Aviso previamente y lo evalúe de forma cuidadosa, de tal manera que esté consciente de que se sujeta a él en el momento que accede a la información, por lo que si la o el usuario no estuviera de acuerdo total o parcialmente con el presente documento, deberá abstenerse de utilizar la información en cualquiera de sus partes o secciones. **Términos y condiciones.** Los términos y condiciones que a continuación se presentan constituyen el acuerdo entre el Infonavit y cualquier usuario que consulte, utilice, publique, promocione o realice cualquier acto que se derive del uso o manejo de la presente información, entendiéndose por usuario a cualquier persona que acceda a la misma y ello implica su adhesión plena e incondicional a estos términos y condiciones que forman parte del presente Aviso Legal. La o el usuario reconoce que cualquier uso que realice de la información no le implica ningún derecho de propiedad sobre la misma, sea cualquiera de sus elementos o contenidos. El Infonavit se reserva el derecho a modificar, en cualquier momento y sin aviso previo, la presentación, configuración, información, contenidos y, en general, cualquier parte o aspecto relacionado directa o indirectamente con la información. El Infonavit no controla y no garantiza la ausencia de virus en la información, ni de otros elementos que puedan producir alteraciones en el sistema informático del usuario (software y/o hardware) o en los documentos electrónicos y ficheros almacenados en su sistema informático. Al ser una institución de servicio social, sin fines de lucro, independiente y ajena a partidarios religiosos, el Infonavit no permite la publicación de contenidos que contravengan a este carácter y se reserva el derecho de publicar o sugerir sitios, subsitios o material ajenos a la presente información y al Infonavit, que considere de interés para las y los usuarios. En caso de hacerlo, el Infonavit no es responsable en forma alguna de dichos sitios y materiales, así como del acceso o uso por parte de la o el usuario de los mismos. El Infonavit se reserva el derecho a negar o retirar el acceso a la información en cualquier momento y sin previo aviso, por iniciativa propia o a petición de cualquier persona, a cualquier usuario por cualquier motivo, incluyendo sin limitación a aquellas o aquellos que den un uso indebido a la información, a cualquiera de sus partes o secciones, o que incumplan total o parcialmente lo previsto en el presente Aviso. La o el usuario es responsable de cualquier daño y/o perjuicio de cualquier naturaleza que ocasionara por incumplir el presente Aviso o cualquier normatividad aplicable, por lo que deslinda al Infonavit de toda responsabilidad civil, penal, administrativa o de cualquier otra índole. Cualquier derecho que no se haya conferido expresamente en este documento se entiende reservado al Infonavit. Acceso y utilización de la información La o el usuario se compromete a utilizar la información conforme a las leyes aplicables, a lo dispuesto en este Aviso y con respeto al orden público. La o el usuario se obliga a utilizar la información o cualquier aspecto relacionado con él, de una manera en que no lesione derechos o intereses del Infonavit, de personas vinculadas a éste, directa o indirectamente, o de terceros. La o el usuario utilizará la información de una manera en la que no los dañe, inutilice, deteriore o menoscabe total o parcialmente. El Infonavit no será responsable por la interpretación y aplicación que la o el usuario haga de los resultados obtenidos a través del uso de la información, por lo que la o el usuario reconoce y acepta que cualquier decisión basada en su interpretación es bajo su exclusiva y estricta responsabilidad, excluyendo al Infonavit de compromiso alguno. El Infonavit no se responsabiliza por el uso incorrecto de la información descrita o contenida en este documento y no asume ninguna responsabilidad por el uso que alguien haga de la información. La información, estimaciones y pronósticos de este documento representan la opinión de la Coordinación General de Investigación y Finanzas, y no debe ser considerada como la posición oficial del Infonavit. Este material no debe ser modificado, reproducido o distribuido sin el previo consentimiento del Infonavit. Los datos no deben ser utilizados para fines oficiales, legales, comerciales o de ningún otro tipo sin previo consentimiento del Infonavit. De ahí que la o el usuario deberá abstenerse de obtener o intentar obtener información, mensajes, gráficos, dibujos, archivos de imagen, software y, en general, cualquier clase de material accesible al público.

Este reporte fue elaborado por: Hugo Alejandro Garduño Arredondo, Gabriel Darío Ramírez Sierra, Alayn Alejandro González Martínez, Luis Gerardo Zapata Barrientos, Mitzi Yael Camba Almonaci, Miguel Monroy Cruz, Francisco Felipe Villegas Rojas, Ethel Coral Muro Contreras, Víctor Romualdo Minero Peña, Carla Carrera Rodríguez, Alejandra del Rocío Ballado Cortés, Sebastián Ocampo Palacios, Fernando Herrera Pacheco.