

# Boletín económico semanal del 19 al 23 de febrero de 2024

## I. Información económica a destacar

### Entorno Nacional

- **Crece la economía mexicana.** El Producto Interno Bruto (PIB) del cuarto trimestre de 2023, con cifras desestacionalizadas, **aumentó 0.1%** a tasa trimestral. Por componentes, las actividades terciarias ascendieron 0.3% trimestral; las secundarias cayeron -0.1% y las primarias descendieron -1%. A tasa anual y con series desestacionalizadas, el PIB incrementó **2.5%**. Las actividades secundarias avanzaron en el año 2.9%; las terciarias, 2.5% y las primarias no presentaron variación. Al comparar con el crecimiento de la economía en 2023 respecto de 2022, el PIB subió 3.2% en términos reales.
- **Baja la inflación en México.** El Índice Nacional de Precios al Consumidor (INPC) de la primera quincena de **febrero de 2024 disminuyó 0.10%** respecto de la quincena anterior y la inflación general anual se ubicó en **4.45%**. El índice subyacente subió 0.24% a tasa quincenal y 4.63% a tasa anual. Al interior del componente subyacente, a tasa quincenal, los precios de las mercancías aumentaron 0.21% y los servicios 0.27%. El índice no subyacente registró una caída de **-1.10%** quincenal y un crecimiento de 3.93% a tasa anual. Dentro de la no subyacente, a tasa quincenal, los precios de los productos agropecuarios bajaron **-3.95%**.
- **Estimación de crecimiento económico para enero 2023.** El Indicador Oportuno de la Actividad Económica (IOAE) estima que el Indicador Global de la Actividad Económica (IGAE) de **enero de 2024 a tasa anual, subirá 2.2%**. Las actividades secundarias tendrán un incremento de 1.9% y las terciarias, de 2.0%.
- **Sube la producción y las remuneraciones al personal de empresas constructoras.** En **diciembre de 2023** y con datos ajustados por estacionalidad, el valor de producción generado por las empresas constructoras aumentó en términos reales 1.0% y las remuneraciones medias reales, 0.8%, respecto al mes anterior. El personal ocupado total descendió 0.4% y las horas trabajadas retrocedieron 1.0%. A tasa anual y con cifras desestacionalizadas, el valor real de producción de las empresas constructoras creció 36.5%; el personal ocupado total, 1.4%; las horas trabajadas, 5.9% y las remuneraciones medias reales, 2.5%, en diciembre de 2023.

### Entorno Internacional

- **Sube la venta de viviendas existentes en los Estados Unidos y descienden los precios de las viviendas unifamiliares.** La venta de viviendas existentes en los Estados Unidos de enero 2024 fue de **4.0 millones de unidades**; en contraste, se vendieron 3.8 millones en diciembre, lo que implica una diferencia positiva de 120 mil unidades en enero o un incremento de **3.1%**. Por otro lado, el precio promedio de las viviendas unifamiliares descendió en diciembre 2023 a 382,600 dólares desde su nivel del mes anterior, de **387,700** dólares.
- **El PMI de manufacturas y PMI del sector servicios en Estados Unidos en zona de expansión.** El Índice de Gerentes de Compra (PMI) del sector manufacturero de **febrero de 2024** subió a **51.5 puntos** de los 50.7 que había alcanzado en enero del mismo año. Por otro lado, el **PMI del sector servicios** del mismo mes llegó a **51.30 puntos** y tuvo una baja respecto de su nivel de **52.50**, que alcanzó en enero.
- **Baja la inflación en la zona del euro.** El índice de precios al consumidor de **enero de 2023** descendió **-0.4% mensual**, en línea con su tendencia del mes previo, cuando se había registrado un descenso en la misma magnitud, de -0.4%. En términos anualizados, la inflación de enero fue de **2.8%**, igual que la registrada en diciembre 2023. Se observaron aumentos de 5.4% en alimentos y bebidas, de 6.6% en las bebidas alcohólicas y tabaco y un descenso de -1.2% en viviendas y comunicaciones. La **inflación subyacente se mantuvo en 3.3%**, igual que en diciembre 2023. Por su parte, los **precios de los energéticos variaron -6.1%** y, los de los **alimentos aumentaron 5.4%**.
- **Bajan las órdenes de compra en manufacturas y suben en servicios para la zona del euro.** El **índice de Gerentes de Compra (PMI) del sector manufacturas** de febrero 2024 se ubicó en **46.10 puntos**, mostrando un descenso desde el mes pasado, cuando fue de 46.60. Por otro lado, el **PMI del sector servicios** de febrero de 2024 llegó a 50.0 puntos, teniendo un avance de 1.60 respecto de su nivel de enero.

### Para la siguiente semana

- Para la semana del **26 al 29 de febrero de 2024**. En el ámbito internacional, Estados Unidos publicará el **indicador de solicitudes de desempleo** y el **indicador de confianza del consumidor de la Universidad de Michigan**; la zona del euro publicará el **indicador de confianza de empresas y consumidores**. En el ámbito nacional, se dará a conocer la **tasa de desocupación**, los **índices de personal y remuneraciones de los sectores económicos**, el **resultado del sondeo Bloomberg de previsiones económicas para México** y el **Indicador de Ventas del Registro Único de Viviendas**.

### Tipo de cambio e inflación



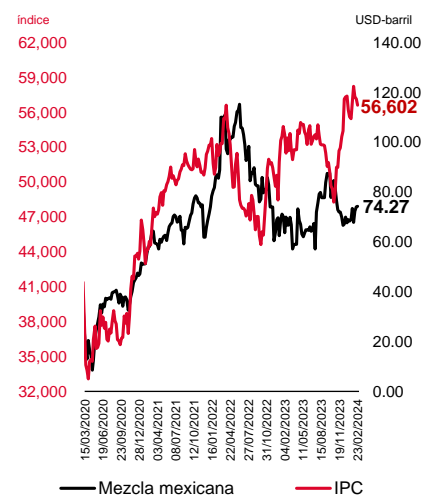
Fuente: INEGI.



**2.5%**

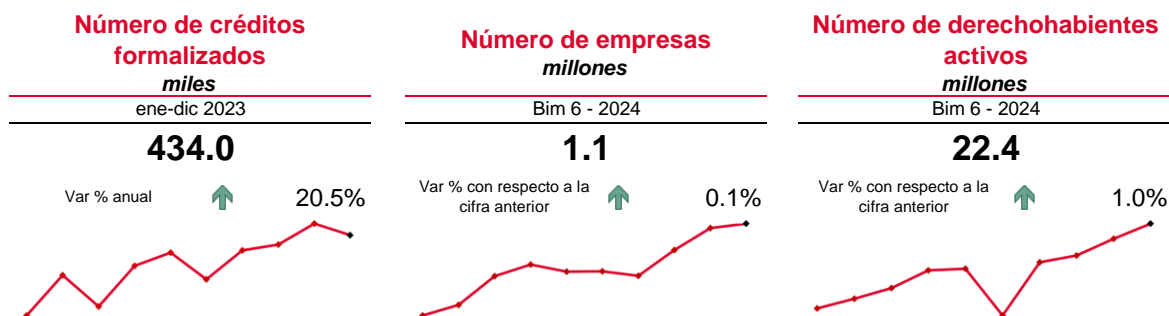
**Crecimiento anual para México al cuarto trimestre de 2023.**

### IPC y precio de la mezcla mexicana de petróleo



Fuente: INEGI.

## II. Indicadores Infonavit



### Otorgamiento de crédito (acumulado anual)

	Periodo	Última cifra	Cifra anterior <sup>1</sup>		Variación % anual
Número de créditos formalizados <i>miles</i>	ene-dic 2023	434.0	360.1	↑	20.5%
Línea II: Adquisición de vivienda nueva <i>miles</i>	ene-dic 2023	151.6	146.1	↑	3.7%
Línea II: Adquisición de vivienda existente <i>miles</i>	ene-dic 2023	146.2	129.9	↑	12.6%
Línea II: Adquisición de suelo <i>miles</i>	ene-dic 2023	3.2	0.8	▲	
Línea III: Construcción <i>miles</i>	ene-dic 2023	9.6	6.1	↑	58.9%
Línea IV: Mejoramientos <i>miles</i>	ene-dic 2023	122.9	76.8	↑	60.0%
Línea V: Pago de pasivos <i>miles</i>	ene-dic 2023	0.5	0.4	↑	15.2%

### Recaudación fiscal

	Periodo	Última cifra	Cifra anterior <sup>1</sup>		Variación % cifra anterior		Variación % anual
Número de empresas <i>millones</i>	Bim 6 - 2024	1.1	1.1	↑	0.1%	↑	1.0%
Número de derechohabientes activos <i>millones</i>	Bim 6 - 2024	22.4	22.2	↑	1.0%	↑	3.1%

### Inversiones

Rendimiento del Fanvit <sup>2</sup> <i>porcentaje</i>	dic-24	8.8	6.6	↑	2.2 pp <sup>3</sup>	↑	9.8 pp <sup>3</sup>
---	--------	-----	-----	---	---------------------	---	---------------------

Notas: 1/En el caso de otorgamiento de crédito la cifra anterior se refiere al acumulado del mismo periodo pero del año anterior. 2/Rendimiento otorgado de Inversiones del Fondo de Apoyo a las Necesidades de Vivienda de los Trabajadores (FANVIT), con precios de bolsa 3/pp: Puntos Porcentuales. En lugar de variaciones porcentuales, se reportan variaciones en puntos porcentuales. ▲ Representa variaciones por arriba del 100%, ▼ Representa variaciones por debajo del -100%.

El sombreado indica actualización de la información durante la última semana.

### III. Indicadores Económicos



	Periodo	Última cifra	Cifra anterior	Variación % cifra anterior	Variación % anual
PIB <i>BDD a precios 2012</i>	Trim 4-2023	22.7	22.5	↑ 0.8%	↑ 3.3%
Tasa de desempleo %	ene-24	3.7	3.7	→ 0.0 pp <sup>3</sup>	↑ 0.3 pp <sup>3</sup>
Tasa de interés FED <i>límite superior %</i>	ene-24	5.50	5.50	→ 0.0 pp <sup>3</sup>	↑ 1.0 pp <sup>3</sup>
Prod. Manufacturera <i>Índ (2008=100)</i>	ene-24	97.7	98.4	↓ -0.8%	↓ -0.7%

#### Información nacional

PIB real <i>BDP (a precios 2013)</i>	Trim 4-2023	25,215	25,194	↑ 0.1%	↑ 2.5%
IGAE <sup>1,2</sup> <i>Índ (2013=100)</i>	dic-23	103.9	103.9	↓ 0.0%	↑ 2.1%
Inversión fija bruta <sup>2</sup> <i>Índ (2013=100)</i>	nov-23	116.1	117.6	↓ -1.3%	↑ 20.1%
Inv. Cons. Residencial <sup>2</sup> <i>Índ (2013=100)</i>	nov-23	88.5	94.0	↓ -5.9%	↑ 6.1%
Prod. Industrial <sup>2</sup> <i>Índ (2013=100)</i>	dic-23	103.9	104.7	↓ -0.7%	↑ 1.2%
Prod. Ind. Construcción <sup>2</sup> <i>Índ (2013=100)</i>	dic-23	107.4	108.1	↓ -0.6%	↑ 15.5%
Consumo privado <sup>2</sup> <i>Índ (2013=100)</i>	nov-23	109.3	108.5	↑ 0.7%	↑ 5.8%
Ventas ANTAD TT <sup>4</sup> <i>Crec. Nominal</i>	ene-24	6.7	8.5	↓ - 1.80 pp <sup>3</sup>	↓ - 7.10 pp <sup>3</sup>
Ventas ANTAD TI <sup>5</sup> <i>Crec. Nominal</i>	ene-24	3.5	5.2	↓ - 1.70 pp <sup>3</sup>	↓ - 6.80 pp <sup>3</sup>
Tasa de desempleo % de la PEA	dic-23	2.79	2.80	↓ -0.5%	↓ -5.3%
PEA % de la población (15+ años)	dic-23	59.9	61.0	↓ -1.8%	↑ 0.3%
Tasa de Informalidad % población ocupada	dic-23	53.8	54.9	↓ -2.0%	↓ -2.2%
Empleados IMSS Miles de trabajadores	ene-24	22,133	22,024	↑ 0.5%	↑ 3.0%
Salario prom. IMSS Pesos nominales	ene-24	537.9	537.9	→ 0.0%	↑ 3.6%


Notas: TCA: Tasa de Crecimiento Anual, TCM: Tasa de Crecimiento Mensual, MMD: Miles de Millones de Dólares, MDP: Millones de pesos, MMP: Miles de Millones de Pesos, BDP: Billones de Pesos, N/A: No Aplica. 1/Indicador Global de la Actividad Económica, 2/Series desestacionalizadas, 3/PP: Puntos Porcentuales. En lugar de variaciones porcentuales, se reportan variaciones en puntos porcentuales, 4/Tiendas Totales, 5/Tiendas Iguales. ▲ Representa variaciones por arriba del 100%, ▼ Representa variaciones por debajo del -100%.

El sombreado indica actualización de la información durante la última semana.

### Mezcla mexicana de petróleo dólares por barril

23/02/2024

**74.27**


Var % con respecto a la cifra anterior  0.3%



### Índice de Precios y Cotizaciones índice

23/02/2024

**56,602**


Var % con respecto a la cifra anterior  -0.9%



### Tipo de cambio (peso) pesos por dólar





















23/02/2024

**17.13**















Var % con respecto a la cifra anterior  0.4%



### Información nacional

	Periodo	Última cifra	Cifra anterior	Variación % cifra anterior	Variación % anual
Inflación TCA	15/02/2024	4.45	4.88	 -0.43 pp <sup>3</sup>	 -3.30 pp <sup>3</sup>
Inflación Sub. TCA	15/02/2024	4.63	4.76	 -0.13 pp <sup>3</sup>	 -3.75 pp <sup>3</sup>
Inflación no Sub. TCA	15/02/2024	3.93	5.24	 -1.31 pp <sup>3</sup>	 -2.00 pp <sup>3</sup>
Riesgo país Índice TCA	22/02/2024	326.0	339.0	 -3.6%	 -11.4%
RI <sup>6</sup> MMD	09/02/2024	213.1	213.5	 -0.1%	 6.5%
Prod. De petróleo MDB	dic-23	1,560.0	1,567.0	 -0.4%	 -1.0%
Balance Público <sup>7</sup> MMP	ene - dic 2023	-1,052.6	-761.4	 -38.2%	 -10.7%
Balance Primario MMP	ene - dic 2023	-32.0	73.8	 ▲	 75.7%
FSCNB <sup>8</sup> BDP	Trim 3-2023	11,636.4	11,371.1	 2.3%	 3.1%
SHRFSP <sup>9</sup> BDP	Trim 3-2023	14.5	14.1	 3.1%	 7.5%

### Sector económico

Déficit CC <sup>10</sup> MMDP	Trim 4-2023	11.7	0.9	 ▲	 ▲
Déficit BC <sup>11</sup> MMDP	ene - dic 2023	-5.7	-7.5	 -24.6%	 79.2%
Exportaciones totales MMDP	ene - dic 2023	594.3	544.4	 9.2%	 3.0%
Importaciones totales MMDP	ene - dic 2023	600.0	552.0	 8.7%	 -0.8%
Déficit BP <sup>12</sup> MMDP	ene - dic 2023	-18.9	-18.64	 -1.6%	 45.3%
IED <sup>1,13</sup> en México MMDP	Trim 4-2023	0.9	3.1	 -72.1%	 -52.5%
Remesas MMDP	dic-23	5.5	4.9	 11.7%	 2.1%

Notas: TCA: Tasa de Crecimiento Anual, TCM: Tasa de Crecimiento Mensual, MMD: Miles de Millones de Dólares, MDP: Millones de pesos, MMP: Miles de Millones de Pesos, BDP: Billones de Pesos, N/A: No Aplica. 1/Indicador Global de la Actividad Económica, 6/Reservas internacionales, 7/Diferencia entre Ingreso y Gasto del Sector Público en lo que va del año, 8/Financiamiento a sectores no bancarios, 9/Saldo histórico de los requerimientos financieros del sector público, 10/Cuenta corriente, 11/Balanza Comercial, 12/Balance público, 13/Inversión Extranjera Directa, ▲ Representa variaciones por arriba del 100%, ▼ Representa variaciones por debajo del -100%.

El sombreado indica actualización de la información durante la última semana.

**Riesgo país  
índice**

22/02/2024

**326**

Var % con respecto a la cifra anterior ● -3.6%



**Tipo de cambio (euro)  
euros por dólar**

23/02/2024

**0.92**

Var % con respecto a la cifra anterior ● -0.5%



**Tipo de cambio (yuan)  
yuanes por dólar**

23/02/2024

**7.20**

Var % con respecto a la cifra anterior ● 0.0%



**Mercado financiero**

	Periodo	Última cifra	Cifra anterior		Variación % cifra anterior		Variación % anual
<b>Tipo de cambio</b>							
<b>Peso mexicano (FIX)</b> MXN/USD	23/02/2024	17.13	17.06	↑	0.4%	↓	-7.0%
<b>Euro</b> EUR/USD	23/02/2024	0.92	0.93	↓	-0.5%	↓	-1.2%
<b>Yuan chino</b> CNY/USD	23/02/2024	7.20	7.19	↑	0.0%	↑	4.8%
<b>Real brasileño</b> BRL/USD	23/02/2024	4.99	4.97	↑	0.4%	↓	-3.4%
<b>Precio de commodities</b>							
<b>Petróleo MM<sup>14</sup></b> dls/b	23/02/2024	74.3	74.1	↑	0.3%	↑	11.4%
<b>Mercado accionario</b>							
<b>IPC<sup>2,15</sup></b> Índice	23/02/2024	56,602	57,132	↓	-0.9%	↑	5.2%
<b>Dow Jones</b> Índice	23/02/2024	39,181	38,628	↑	1.4%	↑	15.8%
<b>S&amp;P 500</b> Índice	23/02/2024	5,099	5,006	↑	1.9%	↑	25.0%
<b>Tasas de Interés</b>							
<b>Tasa de CETES</b> %	23/02/2024	11.00	11.05	↓	-0.05 pp <sup>3</sup>	↓	-0.04 pp <sup>3</sup>
<b>Tasa hip. 30 años EUA<sup>16</sup></b> %	16/02/2024	7.06	6.87	↑	0.19 pp <sup>3</sup>	↑	0.67 pp <sup>3</sup>
<b>Tasa bono 10 años</b> %	23/02/2024	9.19	9.29	↓	-0.10 pp <sup>3</sup>	↑	0.10 pp <sup>3</sup>

Notas: TCA: Tasa de Crecimiento Anual, TCM: Tasa de Crecimiento Mensual, MMD: Miles de Millones de Dólares, MDP: Millones de Pesos, MMP: Miles de Millones de Pesos, BDP: Billones de Pesos, N/A: No Aplica. 2/Series desestacionalizadas, 14/Mezcla Mexicana, 15/Índice de precios y cotizaciones 16/Tasa de Mortgage Bankers Association (MBA), tasa fija a 30 años.▲ Representa variaciones por arriba del 100%, ▼ Representa variaciones por debajo del -100%.

El sombreado indica actualización de la información durante la última semana.

**AVISO LEGAL.** Es indispensable que la o el usuario lea el presente Aviso previamente y lo evalúe de forma cuidadosa, de tal manera que esté consciente de que se sujeta a él en el momento que accede a la información, por lo que si la o el usuario no estuviera de acuerdo total o parcialmente con el presente documento, deberá abstenerse de utilizar la información en cualquiera de sus partes o secciones. **Términos y condiciones.** Los términos y condiciones que a continuación se presentan constituyen el acuerdo entre el Infonavit y cualquier usuario que consulte, utilice, publique, promocione o realice cualquier acto que se derive del uso o manejo de la presente información, entendiéndose por usuario a cualquier persona que acceda a la misma y ello implica su adhesión plena e incondicional a estos términos y condiciones que forman parte del presente Aviso Legal. La o el usuario reconoce que cualquier uso que realice de cualquier información no le implica ningún derecho de propiedad sobre la misma, sea cualquiera de sus elementos o contenidos. El Infonavit se reserva el derecho a modificar, en cualquier momento y sin aviso previo, la presentación, configuración, información, contenidos y, en general, cualquier parte o aspecto relacionado directa o indirectamente con la información. El Infonavit no controla y no garantiza la ausencia de virus en la información, ni de otros elementos que puedan producir alteraciones en el sistema informático del usuario (software y/o hardware) o en los documentos electrónicos y ficheros almacenados en su sistema informático. Al ser una institución de servicio social, sin fines de lucro, independiente y ajena a partidismos religiosos, el Infonavit no permite la publicación de contenidos que contravengan a este carácter y se reserva el derecho de publicar o sugerir sitios, subsitios o material ajeno a la presente información y al Infonavit, que considere de interés para las y los usuarios. En caso de hacerlo, el Infonavit no es responsable en forma alguna de dichos sitios y materiales, así como del acceso o uso por parte de la o el usuario de los mismos. El Infonavit se reserva el derecho a negar o retirar el acceso a la información en cualquier momento y sin previo aviso, por iniciativa propia o a petición de cualquier persona, a cualquier usuario por cualquier motivo, incluyendo sin limitación a aquellas o aquellos que den un uso indebido a la información, a cualquiera de sus partes o secciones, o que incumplan total o parcialmente lo previsto en el presente Aviso. La o el usuario es responsable de cualquier daño y/o perjuicio de cualquier naturaleza que ocasionara por incumplir el presente Aviso o cualquier normatividad aplicable, por lo que deslinda al Infonavit de toda responsabilidad civil, penal, administrativa o de cualquier otra índole. Cualquier derecho que no se haya conferido expresamente en este documento se entiende reservado al Infonavit. Acceso y utilización de la información La o el usuario se compromete a utilizar la información conforme a las leyes aplicables, a lo dispuesto en este Aviso y con respeto al orden público. La o el usuario se obliga a utilizar la información o cualquier aspecto relacionado con él, de una manera en que no lesione derechos o intereses del Infonavit, de personas vinculadas a éste, directa o indirectamente, o de terceros. La o el usuario utilizará la información de una manera en la que no los dañe, inutilice, deteriore o menoscabe total o parcialmente. El Infonavit no será responsable por la interpretación y aplicación que la o el usuario haga de los resultados obtenidos a través del uso de la información, por lo que la o el usuario reconoce y acepta que cualquier decisión basada en su interpretación es bajo su exclusiva y estricta responsabilidad, excluyendo al Infonavit de compromiso alguno. El Infonavit no se responsabiliza por el uso incorrecto de la información descrita o contenida en este documento y no asume ninguna responsabilidad por el uso que alguien haga de la información. La información, estimaciones y pronósticos de este documento representan la opinión de la Coordinación General de Investigación y Finanzas, y no debe ser considerada como la posición oficial del Infonavit. Este material no debe ser modificado, reproducido o distribuido sin el previo consentimiento del Infonavit. Los datos no deben ser utilizados para fines oficiales, legales, comerciales o de ningún otro tipo sin previo consentimiento del Infonavit. De ahí que la o el usuario deberá abstenerse de obtener o intentar obtener información, mensajes, gráficos, dibujos, archivos de imagen, software y, en general, cualquier clase de material accesible al público.

Este reporte fue elaborado por: Hugo Alejandro Garduño Arredondo, Gabriel Darío Ramírez Sierra, Alayn Alejandro González Martínez, Luis Gerardo Zapata Barrientos, Mitzi Yael Camba Almonaci, Miguel Monroy Cruz, Francisco Felipe Villegas Rojas, Ethel Coral Muro Contreras, Víctor Romualdo Minero Peña, Carla Carrera Rodríguez, Alejandra del Rocio Ballado Cortés, Sebastián Ocampo Palacios.