

Boletín económico semanal del 5 al 9 de febrero de 2024

I. Información económica a destacar

Entorno Nacional

- **Sube la inflación en México.** El **Índice Nacional de Precios al Consumidor de enero 2024** incrementó en un mes **0.89%**, a tasa anual subió a **4.88%** desde los 4.66% que tuvo en diciembre 2023. La **inflación subyacente** aumentó **0.40%** mensual y **4.76%** anual, mientras que la inflación no subyacente creció mensualmente 2.37% y anual, 5.24%. Al interior del índice subyacente, los precios de las mercancías subieron 0.41% y los de servicios, 0.40%, a tasa mensual.
- **Se mantiene por séptima ocasión la tasa de interés.** La Junta de Gobierno del Banco de México en su reunión del **8 de febrero del 2024** decidió mantener la **Tasa de Interés Interbancaria** a un día en **11.25%**. Esto responde a que la inflación general de enero 2024 fue de 4.88% y el componente subyacente llegó a 4.76%. Consideran que ambas son altas, pero continúan descendiendo y se espera que la inflación general anual converja a la meta de 3.1% en el segundo trimestre de 2025.
- **Baja la actividad industrial en México.** El **Indicador Mensual de la Actividad Industrial de diciembre de 2023** descendió **-0.7%** a **tasa mensual**. Por sectores y con series ajustadas por estacionalidad se registraron caídas en la producción y abasto de electricidad, agua y gas de -1.3%, industrias manufactureras, -1.2%, construcción, -0.6%, minería creció 1.4%. A **tasa anual** y con cifras desestacionalizadas, la actividad industrial incrementó **1.2%**. Por sector de actividad económica se tuvieron incrementos anuales en construcción de 15.5%, producción y abasto de electricidad, agua y gas, 2.1%. Industrias manufactureras cayó 2.3% y Minería, -1.5%.
- **Mejoran expectativas para el crecimiento económico de 2023.** La Encuesta Citibanamex de Expectativas del **7 de febrero de 2024**, mantiene el consenso sobre un primer recorte en la **tasa de interés** de 25 pb en marzo de 2024. Para llegar al cierre del año con una tasa de 9.50%, a diferencia de 9.25% estimada en la encuesta anterior. La proyección de **inflación general anual** para el cierre del 2024 aumentó ligeramente a 4.08% desde 4.00% de la quincena anterior, y para el componente **subyacente** disminuyó a 4.09% desde 4.10% de la encuesta pasada. Existió consenso en que el **tipo de cambio** sea de 18.50 pesos por dólar estadounidense al cierre de 2024, igual a la encuesta anterior. Se anticipa un crecimiento del **PIB** de 2.4% en el año 2024, igual que en las tres últimas estimaciones.
- **Aumenta el número de vehículos exportados.** De acuerdo con el **Registro Administrativo de la Industria Automotriz de Vehículos Ligeros** en enero 2024, se produjeron 307,069 vehículos ligeros y se exportaron 254,367 unidades. En el mismo mes pero de 2023, se reportaron que las unidades exportadas fueron de 238,135, lo que representa una mejora actual de **6.8%**. Sobre las 112,099 unidades que se vendieron en el mercado interno en enero de este año, también se mostró un incremento de **18.7%** respecto al mismo mes de 2023.

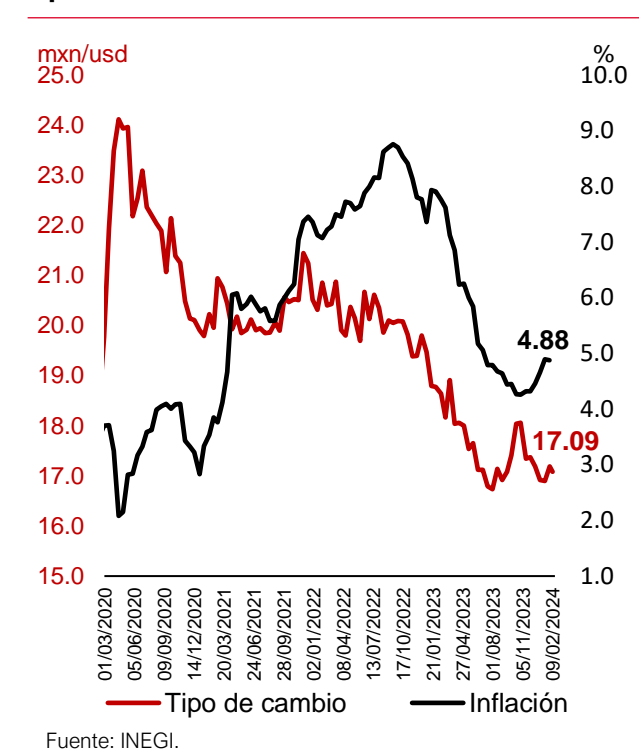
Entorno Internacional

- **Sube el desempleo en Estados Unidos.** El **promedio de las reclamaciones iniciales por desempleo** de las últimas cuatro semanas fue de 212,250, representa un aumento de **1.79%** con relación a las 208,500 ingresadas un mes antes.
- **Suben órdenes de compra en la actividad manufacturera y en los servicios de Estados Unidos.** El **Índice de Gerentes de Compras (PMI) del sector manufacturero de enero de 2024** llegó a **50.70** puntos, significa un aumento de 2.8 puntos mayor a los 47.9 de diciembre 2023. Es el primer mes en que el indicador se encuentra en zona de expansión, después de haber hilado ocho meses consecutivos por abajo del umbral de los 50 puntos. Por otro lado, el **PMI del sector servicios** llegó a **52.5** puntos y representa un aumento de 1.1 puntos con relación a lo alcanzado un mes antes.
- **Mejora la confianza del inversionista en la zona del euro.** De acuerdo con el indicador de **Confianza del Inversionista Sentix** de enero 2024, se percibe una mejora para el optimismo del inversionista al llegar a -12.9 puntos, desde los -15.0 de un mes antes. El indicador hila 18 meses en conseguir números por abajo del umbral de los cero puntos.
- **Sube la inflación en China.** De acuerdo con el **Índice de Precios al Consumidor (IPC) de enero de 2024**, la inflación de los precios de los bienes y servicios aumentaron **0.30%** en un mes y llevó al **IPC anual** a alcanzar un decremento de **-0.80%**. Los principales productos que empujaron a la baja anual fueron Alimentos y bebidas no alcohólicas con -2.0%, Medicina, -2.2%. Al alza las Bebidas alcohólicas y tabaco subieron 1.4% y vivienda, 2.9%. La inflación subyacente mensual fue de 0.40% y la inflación mensual en los alimentos fue de -5.90%.

Para la siguiente semana

- Para la semana del **12 al 16 de febrero de 2024**. En el ámbito internacional; Estados Unidos publicará el **Índice de precios al consumidor**, los **Permisos de construcción** e **Inicios de construcción** y el **Indicador de actividad industrial**. La zona del euro publicará el **PIB** (Trimestral) y el indicador de la **Evolución del Empleo**. En el ámbito nacional, se dará a conocer el **Indicador Oportuno del Consumo Privado**, el **Indicador del sector manufacturero** y las **ventas de ANTAD**

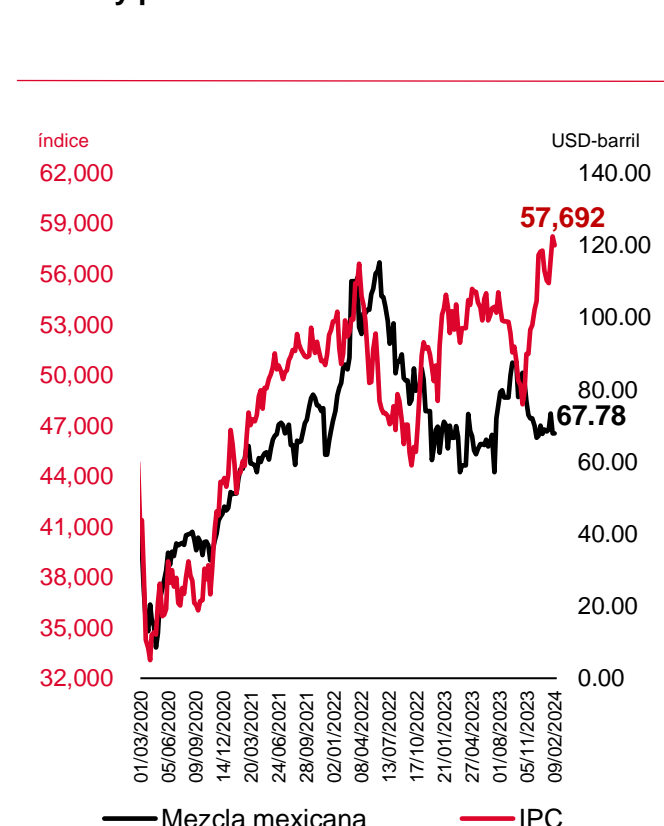
Tipo de cambio e inflación



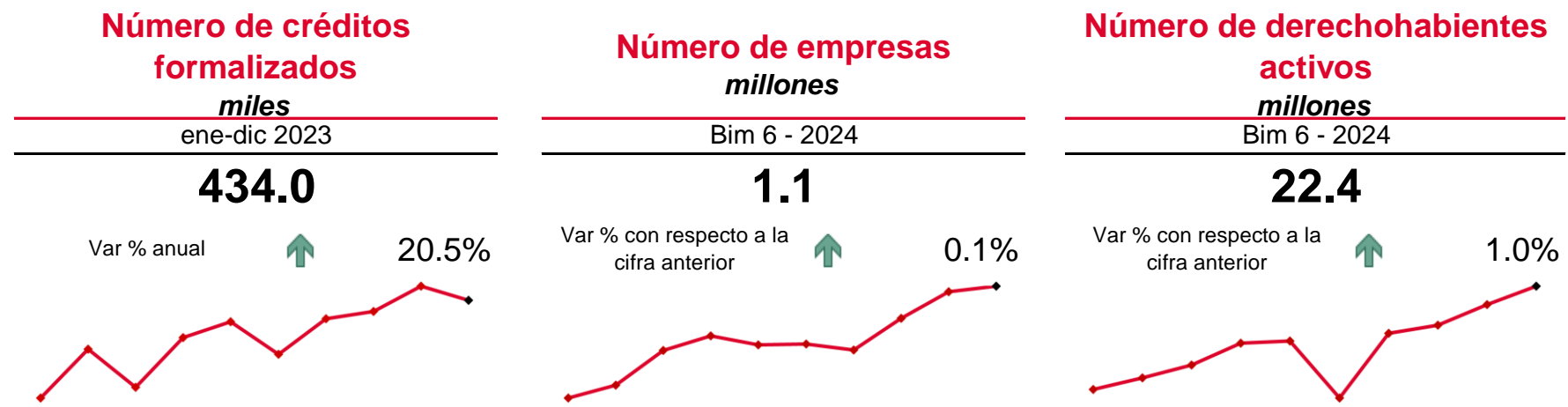
11.25 %

Las tasas interés establecidas por Banco de México.

IPC y precio de la mezcla mexicana de




II. Indicadores Infonavit



Otorgamiento de crédito (acumulado anual)

	Periodo	Última cifra	Cifra anterior ¹		Variación % anual
Número de créditos formalizados <i>miles</i>	ene-dic 2023	434.0	360.1		20.5%
Línea II: Adquisición de vivienda nueva <i>miles</i>	ene-dic 2023	151.6	146.1		3.7%
Línea II: Adquisición de vivienda existente <i>miles</i>	ene-dic 2023	146.2	129.9		12.6%
Línea II: Adquisición de suelo <i>miles</i>	ene-dic 2023	3.2	0.8		
Línea III: Construcción <i>miles</i>	ene-dic 2023	9.6	6.1		58.9%
Línea IV: Mejoramientos <i>miles</i>	ene-dic 2023	122.9	76.8		60.0%
Línea V: Pago de pasivos <i>miles</i>	ene-dic 2023	0.5	0.4		15.2%

Recaudación fiscal

	Periodo	Última cifra	Cifra anterior ¹		Variación % cifra anterior		Variación % anual
Número de empresas <i>millones</i>	Bim 6 - 2024	1.1	1.1		0.1%		1.0%
Número de derechohabientes activos <i>millones</i>	Bim 6 - 2024	22.4	22.2		1.0%		3.1%

Inversiones

Rendimiento del Fanvit ² <i>porcentaje</i>	dic-24	8.8	6.6		2.2 pp ³		9.8 pp ³
--	--------	-----	-----	---	---------------------	---	---------------------

Notas: 1/En el caso de otorgamiento de crédito la cifra anterior se refiere al acumulado del mismo periodo pero del año anterior. 2/Rendimiento otorgado de Inversiones del Fondo de Apoyo a las Necesidades de Vivienda de los Trabajadores (FANVIT), con precios de bolsa 3/pp: Puntos Porcentuales. En lugar de variaciones porcentuales, se reportan variaciones en puntos porcentuales, ▲ Representa variaciones por arriba del 100%, ▼ Representa variaciones por debajo del -100%.

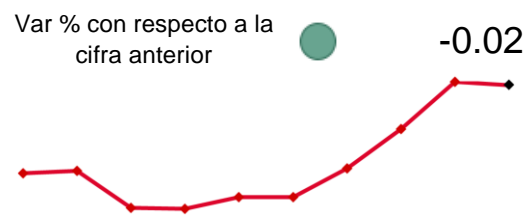
El sombreado indica actualización de la información durante la última semana.

III. Indicadores Económicos

Inflación quincenal crecimiento % anual

31/01/2024


4.88



Afiliados al IMSS mensual miles de trabajadores

ene-24


22,133











Tasa CETES %

09/02/2024





























11.06



Estados Unidos

	Periodo	Última cifra	Cifra anterior	Variación % cifra anterior	Variación % anual
PIB <i>BDD a precios 2012</i>	Trim 4-2023	22.7	22.5		0.8%  3.3%
Tasa de desempleo %	ene-24	3.7	3.7		0.0 pp ³  0.3 pp ³
Tasa de interés FED <i>límite superior %</i>	ene-24	5.50	5.50		0.0 pp ³  1.0 pp ³
Prod. Manufacturera <i>Índ (2008=100)</i>	dic-23	98.5	99.3		-0.8%  1.6%

Información nacional

PIB real <i>BDP (a precios 2013)</i>	Trim 3-2023	25,201	24,934		0.1%  2.4%
IGAE ^{1,2} <i>Índ (2013=100)</i>	nov-23	103.9	104.4		-0.5%  2.7%
Inversión fija bruta ² <i>Índ (2013=100)</i>	nov-23	116.1	117.6		-1.3%  20.1%
Inv. Cons. Residencial ² <i>Índ (2013=100)</i>	nov-23	88.5	94.0		-5.9%  6.1%
Prod. Industrial ² <i>Índ (2013=100)</i>	dic-23	103.9	104.7		-0.7%  1.2%
Prod. Ind. Construcción ² <i>Índ (2013=100)</i>	dic-23	107.4	108.1		-0.6%  15.5%
Consumo privado ² <i>Índ (2013=100)</i>	nov-23	109.3	108.5		0.7%  5.8%
Ventas ANTAD TT ⁴ <i>Crec. Nominal</i>	dic-23	8.5	8.4		0.10 pp ³  3.40 pp ³
Ventas ANTAD TI ⁵ <i>Crec. Nominal</i>	dic-23	5.2	5.3		0.10 pp ³  3.80 pp ³
Tasa de desempleo <i>% de la PEA</i>	dic-23	2.79	2.80		-0.5%  -5.3%
PEA <i>% de la población (15+ años)</i>	dic-23	59.9	61.0		-1.8%  0.3%
Tasa de Informalidad <i>% población ocupada</i>	dic-23	53.8	54.9		-2.0%  -2.2%
Empleados IMSS <i>Miles de trabajadores</i>	ene-24	22,133	22,024		0.5%  3.0%
Salario prom. IMSS <i>Pesos nominales</i>	ene-24	573.4	537.9		6.6%  10.4%

Notas: TCA: Tasa de Crecimiento Anual, TCM: Tasa de Crecimiento Mensual, MMD: Miles de Millones de Dólares, MDP: Millones de pesos, MMP: Miles de Millones de Pesos, BDP: Billones de Pesos, N/A: No Aplica. 1/Indicador Global de la Actividad Económica, 2/Series desestacionalizadas, 3/PP: Puntos Porcentuales. En lugar de variaciones porcentuales, se reportan variaciones en puntos porcentuales, 4/Tiendas Totales, 5/Tiendas Iguales. ▲ Representa variaciones por arriba del 100%, ▼ Representa variaciones por debajo del -100%.

El sombreado indica actualización de la información durante la última semana.

Mezcla mexicana de petróleo dólares por barril

09/02/2024

67.78

Var % con respecto a la cifra anterior → 0.0%

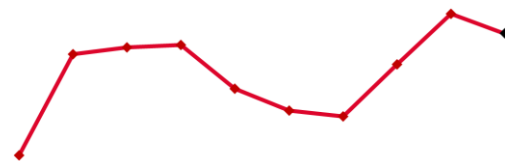


Índice de Precios y Cotizaciones índice

09/02/2024

57,692

Var % con respecto a la cifra anterior ↓ -0.9%

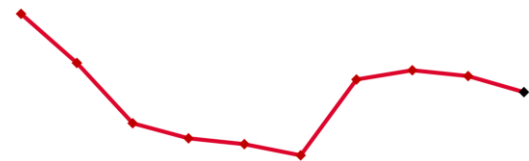


Tipo de cambio (peso) pesos por dólar

09/02/2024

17.09

Var % con respecto a la cifra anterior ● -0.3%



Información nacional

	Periodo	Última cifra	Cifra anterior	Variación % cifra anterior	Variación % anual
Inflación TCA	31/01/2024	4.88	4.90	● -0.02 pp ³	● -3.03 pp ³
Inflación Sub. TCA	31/01/2024	4.76	4.78	● -0.02 pp ³	● -3.69 pp ³
Inflación no Sub. TCA	31/01/2024	5.24	5.24	● 0.00 pp ³	● -1.08 pp ³
Riesgo país Índice TCA	08/02/2024	338.0	335.0	● -1.7%	● -7.4%
RI ⁶ MMD	26/01/2024	213.5	212.8	↑ 0.3%	↑ 6.4%
Prod. De petróleo MDB	dic-23	1,560.0	1,567.0	↓ -0.4%	↓ -1.0%
Balance Público ⁷ MMP	ene - dic 2023	-1,052.6	-761.4	↓ -38.2%	↓ -10.7%
Balance Primario MMP	ene - dic 2023	-32.0	73.8	▲	↑ 75.7%
FSCNB ⁸ BDP	Trim 3-2023	11,636.4	11,371.1	↑ 2.3%	↑ 3.1%
SHRFSP ⁹ BDP	Trim 3-2023	14.5	14.1	↑ 3.1%	↑ 7.5%

Sector económico

Déficit CC ¹⁰ MMDP	Trim 3-2023	2.6	3.5	↓ -24.8%	▲
Déficit BC ¹¹ MMDP	ene - dic 2023	-5.7	-7.5	↓ -24.6%	↑ 79.2%
Exportaciones totales MMDP	ene - dic 2023	594.3	544.4	↑ 9.2%	↑ 3.0%
Importaciones totales MMDP	ene - dic 2023	600.0	552.0	↑ 8.7%	↓ -0.8%
Déficit BP ¹² MMDP	ene - dic 2023	-18.9	-18.64	↓ -1.6%	↑ 45.3%
IED ^{1,13} en México MMDP	Trim 3-2023	1.9	7.7	↓ -75.8%	↓ -47.3%
Remesas MMDP	dic-23	5.5	4.9	↑ 11.7%	↑ 2.1%

Notas: TCA: Tasa de Crecimiento Anual, TCM: Tasa de Crecimiento Mensual, MMD: Miles de Millones de Dólares, MDP: Millones de pesos, MMP: Miles de Millones de Pesos, BDP: Billones de Pesos, N/A: No Aplica. 1/Indicador Global de la Actividad Económica, 6/Reservas internacionales, 7/Diferencia entre Ingreso y Gasto del Sector Público en lo que va del año, 8/Financiamiento a sectores no bancarios, 9/Saldo histórico de los requerimientos financieros del sector público, 10/Cuenta corriente, 11/Balanza Comercial, 12/Balance público, 13/Inversión Extranjera Directa, ▲ Representa variaciones por arriba del 100%, ▼ Representa variaciones por debajo del -100%.

El sombreado indica actualización de la información durante la última semana.

**Riesgo país
índice**

08/02/2024

338

Var % con respecto a la cifra anterior ● -1.7%



**Tipo de cambio (euro)
euros por dólar**

09/02/2024

0.93

Var % con respecto a la cifra anterior ● 0.0%



**Tipo de cambio (yuan)
yuanes por dólar**

09/02/2024

7.19

Var % con respecto a la cifra anterior ● 0.0%



Mercado financiero

	Periodo	Última cifra	Cifra anterior		Variación % cifra anterior		Variación % anual
Tipo de cambio							
<i>Peso mexicano (FIX)</i> MXN/USD	09/02/2024	17.09	17.14	↓	-0.3%	↓	-9.6%
<i>Euro</i> EUR/USD	09/02/2024	0.93	0.93	↑	0.0%	↑	0.1%
<i>Yuan chino</i> CNY/USD	09/02/2024	7.19	7.19	↑	0.0%	↑	5.8%
<i>Real brasileño</i> BRL/USD	09/02/2024	4.95	4.97	↓	-0.3%	↓	-3.5%
Precio de commodities							
<i>Petróleo MM¹⁴</i> dls/b	09/02/2024	67.8	67.8	→	0.0%	↑	6.5%
Mercado accionario							
<i>IPC^{2,15}</i> Índice	09/02/2024	57,692	58,227	↓	-0.9%	↑	6.7%
<i>Dow Jones</i> Índice	09/02/2024	38,643	38,654	↓	0.0%	↑	13.9%
<i>S&P 500</i> Índice	09/02/2024	5,017	4,959	↑	1.2%	↑	21.3%
Tasas de Interés							
<i>Tasa de CETES</i> %	09/02/2024	11.06	11.15	↓	-0.09 pp ³	↑	0.24 pp ³
<i>Tasa hip. 30 años EUA¹⁶</i> %	02/02/2024	6.80	6.80	→	0.00 pp ³	↑	0.62 pp ³
<i>Tasa bono 10 años</i> %	09/02/2024	9.20	9.28	↓	-0.08 pp ³	↑	0.63 pp ³

Notas: TCA: Tasa de Crecimiento Anual, TCM: Tasa de Crecimiento Mensual, MMD: Miles de Millones de Dólares, MDP: Millones de pesos, MMP: Miles de Millones de Pesos, BDP: Billones de Pesos, N/A: No Aplica. 2/Series desestacionalizadas, 14/Mezcla Mexicana, 15/Índice de precios y cotizaciones 16/Tasa de Mortgage Bankers Association (MBA), tasa fija a 30 años, ▲ Representa variaciones por arriba del 100%, ▼ Representa variaciones por debajo del -100%.

El sombreado indica actualización de la información durante la última semana.

AVISO LEGAL. Es indispensable que la o el usuario lea el presente Aviso previamente y lo evalúe de forma cuidadosa, de tal manera que esté consciente de que se sujeta a él en el momento que accede a la información, por lo que si la o el usuario no estuviera de acuerdo total o parcialmente con el presente documento, deberá abstenerse de utilizar la información en cualquiera de sus partes o secciones. **Términos y condiciones.** Los términos y condiciones que a continuación se presentan constituyen el acuerdo entre el Infonavit y cualquier usuario que consulte, utilice, publique, promocione o realice cualquier acto que se derive del uso o manejo de la presente información, entendiéndose por usuario a cualquier persona que acceda a la misma y ello implica su adhesión plena e incondicional a estos términos y condiciones que forman parte del presente Aviso Legal. La o el usuario reconoce que cualquier uso que realice de la información no le implica ningún derecho de propiedad sobre la misma, sea cualquiera de sus elementos o contenidos. El Infonavit se reserva el derecho a modificar, en cualquier momento y sin aviso previo, la presentación, configuración, información, contenidos y, en general, cualquier parte o aspecto relacionado directa o indirectamente con la información. El Infonavit no controla y no garantiza la ausencia de virus en la información, ni de otros elementos que puedan producir alteraciones en el sistema informático del usuario (software y/o hardware) o en los documentos electrónicos y ficheros almacenados en su sistema informático. Al ser una institución de servicio social, sin fines de lucro, independiente y ajena a partidarios religiosos, el Infonavit no permite la publicación de contenidos que contravengan a este carácter y se reserva el derecho de publicar o sugerir sitios, subsitios o material ajenos a la presente información y al Infonavit, que considere de interés para las y los usuarios. En caso de hacerlo, el Infonavit no es responsable en forma alguna de dichos sitios y materiales, así como del acceso o uso por parte de la o el usuario de los mismos. El Infonavit se reserva el derecho a negar o retirar el acceso a la información en cualquier momento y sin previo aviso, por iniciativa propia o a petición de cualquier persona, a cualquier usuario por cualquier motivo, incluyendo sin limitación a aquellas o aquellos que den un uso indebido a la información, a cualquiera de sus partes o secciones, o que incumplan total o parcialmente lo previsto en el presente Aviso. La o el usuario es responsable de cualquier daño y/o perjuicio de cualquier naturaleza que ocasionara por incumplir el presente Aviso o cualquier normatividad aplicable, por lo que deslinda al Infonavit de toda responsabilidad civil, penal, administrativa o de cualquier otra índole. Cualquier derecho que no se haya conferido expresamente en este documento se entiende reservado al Infonavit. Acceso y utilización de la información La o el usuario se compromete a utilizar la información conforme a las leyes aplicables, a lo dispuesto en este Aviso y con respeto al orden público. La o el usuario se obliga a utilizar la información o cualquier aspecto relacionado con él, de una manera en que no lesione derechos o intereses del Infonavit, de personas vinculadas a éste, directa o indirectamente, o de terceros. La o el usuario utilizará la información de una manera en la que no los dañe, inutilice, deteriore o menoscabe total o parcialmente. El Infonavit no será responsable por la interpretación y aplicación que la o el usuario haga de los resultados obtenidos a través del uso de la información, por lo que la o el usuario reconoce y acepta que cualquier decisión basada en su interpretación es bajo su exclusiva y estricta responsabilidad, excluyendo al Infonavit de compromiso alguno. El Infonavit no se responsabiliza por el uso incorrecto de la información descrita o contenida en este documento y no asume ninguna responsabilidad por el uso que alguien haga de la información. La información, estimaciones y pronósticos de este documento representan la opinión de la Coordinación General de Investigación y Finanzas, y no debe ser considerada como la posición oficial del Infonavit. Este material no debe ser modificado, reproducido o distribuido sin el previo consentimiento del Infonavit. Los datos no deben ser utilizados para fines oficiales, legales, comerciales o de ningún otro tipo sin previo consentimiento del Infonavit. De ahí que la o el usuario deberá abstenerse de obtener o intentar obtener información, mensajes, gráficos, dibujos, archivos de imagen, software y, en general, cualquier clase de material accesible al público.

Este reporte fue elaborado por: Hugo Alejandro Garduño Arredondo, Gabriel Darío Ramírez Sierra, Alayn Alejandro González Martínez, Luis Gerardo Zapata Barrientos, Mitzi Yael Camba Almonaci, Miguel Monroy Cruz, Francisco Felipe Villegas Rojas, Ethel Coral Muro Contreras, Víctor Romualdo Minero Peña, Carla Carrera Rodríguez, Alejandra del Rocío Ballado Cortés, Sebastián Ocampo Palacios.