

Boletín económico semanal del 12 al 16 de febrero de 2024

I. Información económica a destacar

Entorno Nacional

- **Crece el consumo en México.** De acuerdo con el Indicador Oportuno del Consumo Privado (IOCP), estimación del Indicador Mensual del Consumo Privado (IMCP), en **diciembre de 2023** aumentó **5.2%** y en **enero de 2024** el crecimiento fue de **3.6%**. Las cifras son desestacionalizadas y con estimaciones de confianza de 95 %.
- **Disminuye el personal ocupado, aumentan las horas trabajadas y las remuneraciones.** De acuerdo con los indicadores del sector manufacturero de la Encuesta Mensual de la Industria Manufacturera de diciembre de 2023 muestra con datos ajustados por estacionalidad, que a tasa mensual el **personal ocupado total** disminuyó **-0.1%**. Las **horas trabajadas y las remuneraciones medias reales pagadas** aumentaron **0.2%**. Representa que a tasa anual el personal ocupado total retrocedió **-1.6%** y las horas trabajadas, **-1.9%**. Las remuneraciones medias reales crecieron 5.1%.
- **Crecen las ventas en tiendas de autoservicio.** El indicador de ventas de la Asociación nacional de Tiendas de Autoservicio muestra que en **enero de 2024** las ventas de las tiendas que tienen más de un año de operación crecieron **3.5%** en un mes. Para el total de las tiendas se registró un crecimiento de **6.7%** a tasa anual. La suma de las ventas del mes fue \$125.2 miles de millones de pesos, 3.6 miles de millones de pesos más que en enero de 2023.

Tipo de cambio e inflación



Fuente: INEGI.

Entorno Internacional

- **Sube la inflación en Estados Unidos.** El Índice de Precios al Consumidor (INPC) mensual aumentó **0.3%** en **enero 2024**, representó una inflación anual de **3.1%**. En diciembre de 2023 la anual había crecido 3.4%. Los principales productos que empujaron al alza fueron vestido y calzado que subió 1.7%, Vivienda, 0.8%, otros bienes y servicios, 0.8% y a la baja solo el transporte mostró un decremento de -0.5%. La inflación **subyacente** permanece en **3.9%**, igual a la de diciembre de 2023. La inflación en **alimentos** fue de **2.6%**. La inflación de **energéticos** mostró un descenso de **-4.6%**.
- **Baja la construcción y los permisos de inicio de obra en Estados Unidos.** El número de **permisos de construcción** de **enero de 2023** llegó a 1,470 mil, es un **descenso de 1.56%** con relación al mes anterior. En diciembre de 2023 ya se había registrado un incremento de 1.06% en los inicios de obra. Por otro lado, el número de **viviendas construidas descendió -17.35%**, al registrarse 1,331 mil viviendas construidas en el mes, contra las 1,562 mil de diciembre de 2023.
- **Baja en un mes la producción industrial en los Estados Unidos.** El indicador de la **producción industrial** de manufactura muestra que la producción de las empresas que integran el 78% del total de las industrias, tuvieron un **descenso de -0.1%** en enero de 2024, en diciembre de 2023 se había registrado un crecimiento de 0.1%, en términos mensuales. A tasa anual la producción creció **0.03%**.
- **Crece la economía de la zona del euro.** El **Producto Interno Bruto** de la zona del euro, del **cuarto trimestre de 2023** creció **0.0%**. En el tercer trimestre del mismo año el crecimiento fue de **-0.1%**. Representa que para el crecimiento anual de 2023 fue de **0.10%**.
- **Aumenta el empleo en la zona del euro.** De acuerdo con el **índice del empleo** del **cuarto trimestre del 2023** el empleo **creció 0.3%**, es una cifra mayor a 0.2% que aumento en el tercer trimestre y para el cierre del año representa un crecimiento anual de 1.3%. El reporte del último mes significa un aumento de 167,479 nuevos empleos para la zona del euro,



3.1 %

Inflación anual de Estados Unidos de enero 2024.

IPC y precio de la mezcla mexicana de petróleo

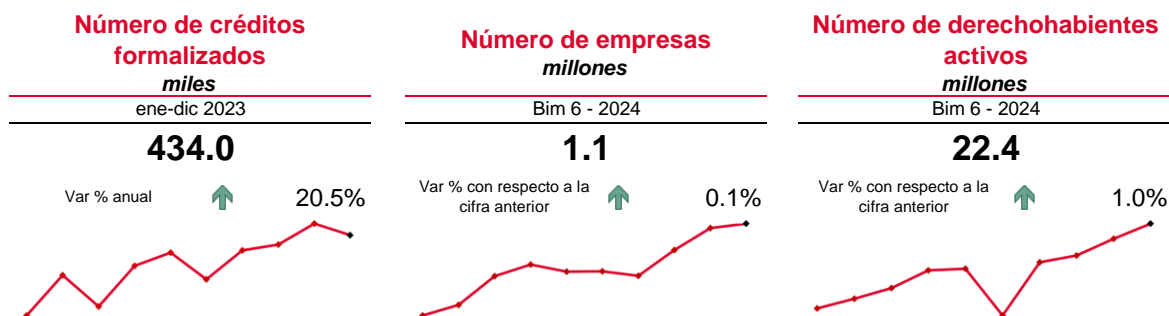


Fuente: INEGI.

Para la siguiente semana

- Para la semana del **19 al 23 de febrero de 2024**. En el ámbito internacional Estados Unidos publicará el **Indicador de viviendas existentes** y el **Indicador de Gerentes de Compras de manufacturas**. La zona del euro publicará el **Índice de Precios al Consumidor** y el **Indicador de Gerentes de Compra de manufacturas**. En el ámbito nacional, se dará a conocer el **Producto Interno Bruto**, el **Índice Nacional de Precios al Consumidor**, el **Indicador Oportuno de la Actividad Económica** y la **Encuesta Nacional de Empresas Constructoras**.

II. Indicadores Infonavit



Otorgamiento de crédito (acumulado anual)

	Periodo	Última cifra	Cifra anterior ¹		Variación % anual
Número de créditos formalizados <i>miles</i>	ene-dic 2023	434.0	360.1	↑	20.5%
Línea II: Adquisición de vivienda nueva <i>miles</i>	ene-dic 2023	151.6	146.1	↑	3.7%
Línea II: Adquisición de vivienda existente <i>miles</i>	ene-dic 2023	146.2	129.9	↑	12.6%
Línea II: Adquisición de suelo <i>miles</i>	ene-dic 2023	3.2	0.8	▲	
Línea III: Construcción <i>miles</i>	ene-dic 2023	9.6	6.1	↑	58.9%
Línea IV: Mejoramientos <i>miles</i>	ene-dic 2023	122.9	76.8	↑	60.0%
Línea V: Pago de pasivos <i>miles</i>	ene-dic 2023	0.5	0.4	↑	15.2%

Recaudación fiscal

	Periodo	Última cifra	Cifra anterior ¹	Variación % cifra anterior	Variación % anual
Número de empresas <i>millones</i>	Bim 6 - 2024	1.1	1.1	↑	0.1% ↑ 1.0%
Número de derechohabientes activos <i>millones</i>	Bim 6 - 2024	22.4	22.2	↑	1.0% ↑ 3.1%

Inversiones

Rendimiento del Fanvit ² <i>porcentaje</i>	dic-24	8.8	6.6	↑	2.2 pp ³ ↑ 9.8 pp ³
---	--------	-----	-----	---	--

Notas: 1/En el caso de otorgamiento de crédito la cifra anterior se refiere al acumulado del mismo periodo pero del año anterior. 2/Rendimiento otorgado de Inversiones del Fondo de Apoyo a las Necesidades de Vivienda de los Trabajadores (FANVIT), con precios de bolsa 3/pp: Puntos Porcentuales. En lugar de variaciones porcentuales, se reportan variaciones en puntos porcentuales. ▲ Representa variaciones por arriba del 100%, ▼ Representa variaciones por debajo del -100%.

El sombreado indica actualización de la información durante la última semana.

III. Indicadores Económicos



Estados Unidos

	Periodo	Última cifra	Cifra anterior	Variación % cifra anterior	Variación % anual
PIB <i>BDD a precios 2012</i>	Trim 4-2023	22.7	22.5	↑ 0.8%	↑ 3.3%
Tasa de desempleo %	ene-24	3.7	3.7	→ 0.0 pp ³	↑ 0.3 pp ³
Tasa de interés FED <i>límite superior %</i>	ene-24	5.50	5.50	→ 0.0 pp ³	↑ 1.0 pp ³
Prod. Manufacturera <i>Índ (2008=100)</i>	ene-24	97.7	98.4	↓ -0.8%	↓ -0.7%

Información nacional


PIB real <i>BDP (a precios 2013)</i>	Trim 3-2023	25,201	24,934	↑ 0.1%	↑ 2.4%
IGAE ^{1,2} <i>Índ (2013=100)</i>	nov-23	103.9	104.4	↓ -0.5%	↑ 2.7%
Inversión fija bruta ² <i>Índ (2013=100)</i>	nov-23	116.1	117.6	↓ -1.3%	↑ 20.1%
Inv. Cons. Residencial ² <i>Índ (2013=100)</i>	nov-23	88.5	94.0	↓ -5.9%	↑ 6.1%
Prod. Industrial ² <i>Índ (2013=100)</i>	dic-23	103.9	104.7	↓ -0.7%	↑ 1.2%
Prod. Ind. Construcción ² <i>Índ (2013=100)</i>	dic-23	107.4	108.1	↓ -0.6%	↑ 15.5%
Consumo privado ² <i>Índ (2013=100)</i>	nov-23	109.3	108.5	↑ 0.7%	↑ 5.8%
Ventas ANTAD TT ⁴ <i>Crec. Nominal</i>	ene-24	6.7	8.5	↓ - 1.80 pp ³	↓ - 7.10 pp ³
Ventas ANTAD TI ⁵ <i>Crec. Nominal</i>	ene-24	3.5	5.2	↓ - 1.70 pp ³	↓ - 6.80 pp ³
Tasa de desempleo % de la PEA	dic-23	2.79	2.80	↓ -0.5%	↓ -5.3%
PEA % de la población (15+ años)	dic-23	59.9	61.0	↓ -1.8%	↑ 0.3%
Tasa de Informalidad % población ocupada	dic-23	53.8	54.9	↓ -2.0%	↓ -2.2%
Empleados IMSS Miles de trabajadores	ene-24	22,133	22,024	↑ 0.5%	↑ 3.0%
Salario prom. IMSS Pesos nominales	ene-24	537.9	537.9	→ 0.0%	↑ 3.6%

Notas: TCA: Tasa de Crecimiento Anual, TCM: Tasa de Crecimiento Mensual, MMD: Miles de Millones de Dólares, MDP: Millones de pesos, MMP: Miles de Millones de Pesos, BDP: Billones de Pesos, N/A: No Aplica. 1/Indicador Global de la Actividad Económica, 2/Series desestacionalizadas, 3/PP: Puntos Porcentuales. En lugar de variaciones porcentuales, se reportan variaciones en puntos porcentuales, 4/Tiendas Totales, 5/Tiendas Iguales. ▲ Representa variaciones por arriba del 100%, ▼ Representa variaciones por debajo del -100%.

El sombreado indica actualización de la información durante la última semana.

Mezcla mexicana de petróleo dólares por barril


16/02/2024
73.03

Var % con respecto a la
cifra anterior  1.0%



Índice de Precios y Cotizaciones índice


16/02/2024
57,070

Var % con respecto a la
cifra anterior  -0.5%























Tipo de cambio (peso) pesos por dólar

16/02/2024
17.06


Var % con respecto a la
cifra anterior  -0.1%



Información nacional

	Periodo	Última cifra	Cifra anterior	Variación % cifra anterior	Variación % anual
Inflación TCA	31/01/2024	4.88	4.90	 -0.02 pp ³	 -3.03 pp ³
Inflación Sub. TCA	31/01/2024	4.76	4.78	 -0.02 pp ³	 -3.69 pp ³
Inflación no Sub. TCA	31/01/2024	5.24	5.24	 0.00 pp ³	 -1.08 pp ³
Riesgo país Índice TCA	15/02/2024	339.0	338.0	 1.2%	 -7.4%
RI ⁶ MMD	02/02/2024	213.2	212.9	 -0.1%	 6.4%
Prod. De petróleo MDB	dic-23	1,560.0	1,567.0	 -0.4%	 -1.0%
Balance Público ⁷ MMP	ene - dic 2023	-1,052.6	-761.4	 -38.2%	 -10.7%
Balance Primario MMP	ene - dic 2023	-32.0	73.8	 ▲	 75.7%
FSCNB ⁸ BDP	Trim 3-2023	11,636.4	11,371.1	 2.3%	 3.1%
SHRFSP ⁹ BDP	Trim 3-2023	14.5	14.1	 3.1%	 7.5%

Sector económico

Déficit CC ¹⁰ MMDP	Trim 3-2023	2.6	3.5	 -24.8%	 ▲
Déficit BC ¹¹ MMDP	ene - dic 2023	-5.7	-7.5	 -24.6%	 79.2%
Exportaciones totales MMDP	ene - dic 2023	594.3	544.4	 9.2%	 3.0%
Importaciones totales MMDP	ene - dic 2023	600.0	552.0	 8.7%	 -0.8%
Déficit BP ¹² MMDP	ene - dic 2023	-18.9	-18.64	 -1.6%	 45.3%
IED ^{1,13} en México MMDP	Trim 3-2023	1.9	7.7	 -75.8%	 -47.3%
Remesas MMDP	dic-23	5.5	4.9	 11.7%	 2.1%

Notas: TCA: Tasa de Crecimiento Anual, TCM: Tasa de Crecimiento Mensual, MMD: Miles de Millones de Dólares, MDP: Millones de pesos, MMP: Miles de Millones de Pesos, BDP: Billones de Pesos, N/A: No Aplica. 1/Indicador Global de la Actividad Económica, 6/Reservas internacionales, 7/Diferencia entre Ingreso y Gasto del Sector Público en lo que va del año, 8/Financiamiento a sectores no bancarios, 9/Saldo histórico de los requerimientos financieros del sector público, 10/Cuenta corriente, 11/Balanza Comercial, 12/Balance público, 13/Inversión Extranjera Directa, ▲ Representa variaciones por arriba del 100%, ▼ Representa variaciones por debajo del -100%.

El sombreado indica actualización de la información durante la última semana.

**Riesgo país
índice**

15/02/2024
339

Var % con respecto a la cifra anterior **1.2%**



**Tipo de cambio (euro)
euros por dólar**

16/02/2024
0.93

Var % con respecto a la cifra anterior **0.2%**



**Tipo de cambio (yuan)
yuanes por dólar**

16/02/2024
7.19

Var % con respecto a la cifra anterior **0.0%**



Mercado financiero

	Periodo	Última cifra	Cifra anterior	Variación % cifra anterior	Variación % anual
Tipo de cambio					
Peso mexicano (FIX) MXN/USD	16/02/2024	17.06	17.09	↓ -0.1%	↓ -8.7%
Euro EUR/USD	16/02/2024	0.93	0.93	↑ 0.2%	↓ -0.8%
Yuan chino CNY/USD	16/02/2024	7.19	7.19	→ 0.0%	↑ 5.6%
Real brasileño BRL/USD	16/02/2024	4.97	4.95	↑ 0.3%	↓ -4.7%
Precio de commodities					
Petróleo MM¹⁴ dls/b	16/02/2024	73.0	72.3	↑ 1.0%	↑ 4.4%
Mercado accionario					
IPC^{2,15} Índice	16/02/2024	57,070	57,328	↓ -0.5%	↑ 8.7%
Dow Jones Índice	16/02/2024	38,772	38,672	↑ 0.3%	↑ 14.5%
S&P 500 Índice	16/02/2024	5,029	5,027	↑ 0.1%	↑ 23.0%
Tasas de Interés					
Tasa de CETES %	16/02/2024	11.05	11.06	↓ -0.01 pp ³ →	0.00 pp ³
Tasa hip. 30 años EUA¹⁶ %	09/02/2024	6.87	6.80	↑ 0.07 pp ³ ↑	0.69 pp ³
Tasa bono 10 años %	16/02/2024	9.28	9.19	↑ 0.09 pp ³ ↑	0.45 pp ³

Notas: TCA: Tasa de Crecimiento Anual, TCM: Tasa de Crecimiento Mensual, MMD: Miles de Millones de Dólares, MDP: Millones de Pesos, MMP: Miles de Millones de Pesos, BDP: Billones de Pesos, N/A: No Aplica. 2/Series desestacionalizadas, 14/Mezcla Mexicana, 15/Índice de precios y cotizaciones 16/Tasa de Mortgage Bankers Association (MBA), tasa fija a 30 años.▲ Representa variaciones por arriba del 100%, ▼ Representa variaciones por debajo del -100%.

El sombreado indica actualización de la información durante la última semana.

AVISO LEGAL. Es indispensable que la o el usuario lea el presente Aviso previamente y lo evalúe de forma cuidadosa, de tal manera que esté consciente de que se sujeta a él en el momento que accede a la información, por lo que si la o el usuario no estuviera de acuerdo total o parcialmente con el presente documento, deberá abstenerse de utilizar la información en cualquiera de sus partes o secciones. **Términos y condiciones.** Los términos y condiciones que a continuación se presentan constituyen el acuerdo entre el Infonavit y cualquier usuario que consulte, utilice, publique, promocione o realice cualquier acto que se derive del uso o manejo de la presente información, entendiéndose por usuario a cualquier persona que acceda a la misma y ello implica su adhesión plena e incondicional a estos términos y condiciones que forman parte del presente Aviso Legal. La o el usuario reconoce que cualquier uso que realice de la información no le implica ningún derecho de propiedad sobre la misma, sea cualquiera de sus elementos o contenidos. El Infonavit se reserva el derecho a modificar, en cualquier momento y sin aviso previo, la presentación, configuración, información, contenidos y, en general, cualquier parte o aspecto relacionado directa o indirectamente con la información. El Infonavit no controla y no garantiza la ausencia de virus en la información, ni de otros elementos que puedan producir alteraciones en el sistema informático del usuario (software y/o hardware) o en los documentos electrónicos y ficheros almacenados en su sistema informático. Al ser una institución de servicio social, sin fines de lucro, independiente y ajena a partidismos religiosos, el Infonavit no permite la publicación de contenidos que contravengan a este carácter y se reserva el derecho de publicar o sugerir sitios, subsitios o material ajenos a la presente información y al Infonavit, que considere de interés para las y los usuarios. En caso de hacerlo, el Infonavit no es responsable en forma alguna de dichos sitios y materiales, así como del acceso o uso por parte de la o el usuario de los mismos. El Infonavit se reserva el derecho a negar o retirar el acceso a la información en cualquier momento y sin previo aviso, por iniciativa propia o a petición de cualquier persona, a cualquier usuario por cualquier motivo, incluyendo sin limitación a aquellas o aquellos que den un uso indebido a la información, a cualquiera de sus partes o secciones, o que incumplan total o parcialmente lo previsto en el presente Aviso. La o el usuario es responsable de cualquier daño y/o perjuicio de cualquier naturaleza que ocasionara por incumplir el presente Aviso o cualquier normatividad aplicable, por lo que deslinda al Infonavit de toda responsabilidad civil, penal, administrativa o de cualquier otra índole. Cualquier derecho que no se haya conferido expresamente en este documento se entiende reservado al Infonavit. Acceso y utilización de la información La o el usuario se compromete a utilizar la información conforme a las leyes aplicables, a lo dispuesto en este Aviso y con respeto al orden público. La o el usuario se obliga a utilizar la información o cualquier aspecto relacionado con él, de una manera en que no lesione derechos o intereses del Infonavit, de personas vinculadas a éste, directa o indirectamente, o de terceros. La o el usuario utilizará la información de una manera en la que no los dañe, inutilice, deteriore o menoscabe total o parcialmente. El Infonavit no será responsable por la interpretación y aplicación que la o el usuario haga de los resultados obtenidos a través del uso de la información, por lo que la o el usuario reconoce y acepta que cualquier decisión basada en su interpretación es bajo su exclusiva y estricta responsabilidad, excluyendo al Infonavit de compromiso alguno. El Infonavit no se responsabiliza por el uso incorrecto de la información descrita o contenida en este documento y no asume ninguna responsabilidad por el uso que alguien haga de la información. La información, estimaciones y pronósticos de este documento representan la opinión de la Coordinación General de Investigación y Finanzas, y no debe ser considerada como la posición oficial del Infonavit. Este material no debe ser modificado, reproducido o distribuido sin el previo consentimiento del Infonavit. Los datos no deben ser utilizados para fines oficiales, legales, comerciales o de ningún otro tipo sin previo consentimiento del Infonavit. De ahí que la o el usuario deberá abstenerse de obtener o intentar obtener información, mensajes, gráficos, dibujos, archivos de imagen, software y, en general, cualquier clase de material accesible al público.

Este reporte fue elaborado por: Hugo Alejandro Garduño Arredondo, Gabriel Darío Ramírez Sierra, Alayn Alejandro González Martínez, Luis Gerardo Zapata Barrientos, Mitzi Yael Camba Almonaci, Miguel Monroy Cruz, Francisco Felipe Villegas Rojas, Ethel Coral Muro Contreras, Víctor Romualdo Minero Peña, Carla Carrera Rodríguez, Alejandra del Rocío Ballado Cortés, Sebastián Ocampo Palacios.