

Guía de usuario para la consulta de **Notificaciones por estrados**

Versión actualizada el 03 de julio de 2024

Contenido

¿Qué son las notificaciones por estrados?	1
¿Cómo saber si fui notificado por estrados?	1

¿Qué son las notificaciones por estrados?

Es la fijación de un documento que se pretende notificar a un patrón que no fue localizado en su domicilio, el documento se fija en un lugar público y en el Portal del Infonavit sección patrones, apartado Tengo adeudos opción Notificaciones por estrados.

Escenarios que considera las notificaciones por estrados:

- No se localizó al patrón o representante legal en el domicilio que se notificó al Instituto.
- Se ignore el domicilio fiscal del patrón o empresa al que se debe notificar.
- Que el patrón o representante legal se niegue a la diligencia de la notificación.

La notificación permanece 10 días hábiles publicada en el Portal Infonavit

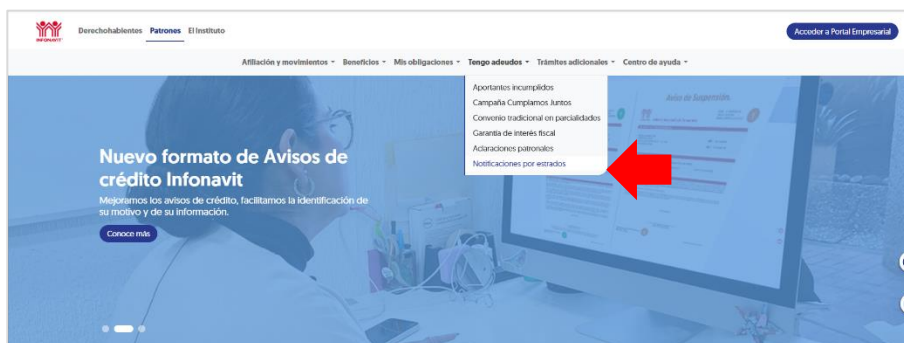
¿Cómo saber si fui notificado por estrados?

Para consultar las notificaciones por estrados, sigue estos pasos:

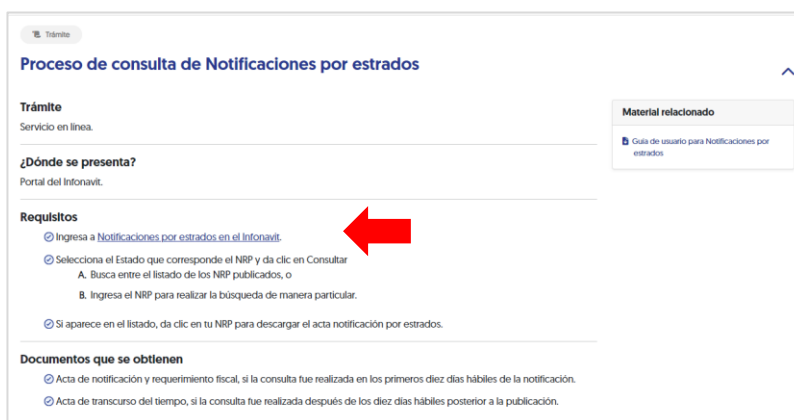
1. Ingresa al Portal del Infonavit, y haz clic en **Patrones**.

www.infonavit.org.mx

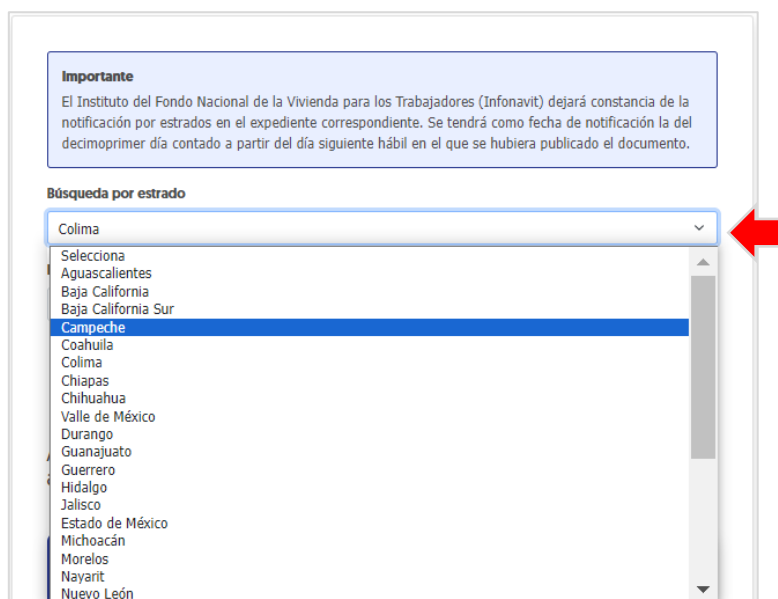
2. Dirígete al menú Tengo adeudos, haz clic en el apartado Notificaciones por estrados.



3. Localiza la sección Proceso de consulta de Notificaciones por estrados y en Requisitos haz clic en Notificaciones por estrados en el Infonavit.



4. El sistema te enviará al servicio Consulta de notificaciones por estrados. Selecciona el Estado que corresponde al registro patronal que vas a consultar y haz clic en el botón Consultar.



Importante
El Instituto del Fondo Nacional de la Vivienda para los Trabajadores (Infonavit) dejará constancia de la notificación por estrados en el expediente correspondiente. Se tendrá como fecha de notificación la del decimoprimer día contado a partir del día siguiente hábil en el que se hubiera publicado el documento.

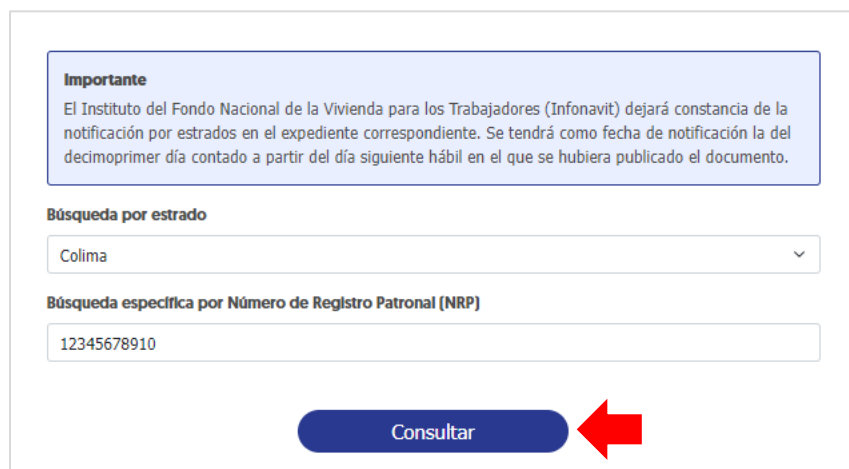
Búsqueda por estrado

Colima

- Selecciona
- Aguascalientes
- Baja California
- Baja California Sur
- Campeche**
- Coahuila
- Colima
- Chiapas
- Chihuahua
- Valle de México
- Durango
- Guanajuato
- Guerrero
- Hidalgo
- Jalisco
- Estado de México
- Michoacán
- Morelos
- Nayarit
- Nuevo León

El sistema realizará la búsqueda de los registros patronales que fueron notificados en el Estado seleccionado.

5. Para realizar la búsqueda individual, captura el Número de Registro Patronal (NRP) y posteriormente haz clic en el botón Consultar.



Importante
El Instituto del Fondo Nacional de la Vivienda para los Trabajadores (Infonavit) dejará constancia de la notificación por estrados en el expediente correspondiente. Se tendrá como fecha de notificación la del decimoprimer día contado a partir del día siguiente hábil en el que se hubiera publicado el documento.

Búsqueda por estrado

Colima

Búsqueda específica por Número de Registro Patronal (NRP)

12345678910

Consultar

6. Si localizaste el **Número de Registro Patronal**, descarga la notificación y requerimiento fiscal o el acta de transcurso del tiempo, dependiendo la fecha de consulta. Haz clic sobre el Número de Registro Patronal para iniciar la descarga.

Importante
El Instituto del Fondo Nacional de la Vivienda para los Trabajadores (Infonavit) dejará constancia de la notificación por estrados en el expediente correspondiente. Se tendrá como fecha de notificación la del decimoprimer día contado a partir del día siguiente hábil en el que se hubiera publicado el documento.

Búsqueda por estrado

Selecciona ▼

Búsqueda específica por Número de Registro Patronal (NRP)

NRP

[Consultar](#)

A continuación se muestran las notificaciones vigentes correspondientes al NRP: **A0944480100**

Nombre del patrón	Número de Registro Patronal (NRP)	Delegación regional que notifica	Folio del requerimiento	Fecha de inicio de publicación
YESSICA GC	A0944480100	Baja California 5	03001186A0944480100	2022-11-08

El sistema descargará la información en un formato “.zip” de manera automática, hay navegadores que te solicitan autorización para descargarlo, si es el caso, acepta la descarga para obtener el archivo. Dirígete a la carpeta de descargar de tu equipo de cómputo y visualiza el documento de tu consulta.

Importante: Los documentos publicados en el portal institucional contienen la firma facsimilar del Gerente de Recaudación Fiscal de la Delegación Regional que corresponde el NRP.