



# Guía de usuario para la generación del certificado de **Empresas de Diez**

---

Servicio disponible en  
el Portal Empresarial

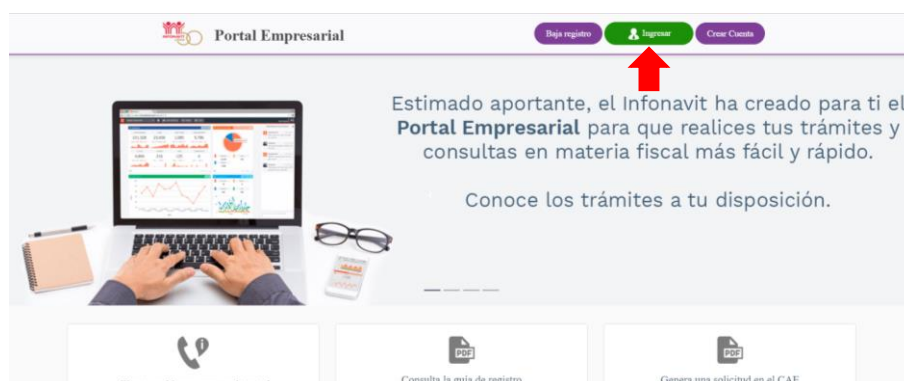
Versión: septiembre, 2022

## ¿Qué es Empresas de Diez?

Es el programa que reconoce y beneficia a los patrones que cumplen puntualmente y de forma continua con el pago de sus aportaciones y amortizaciones patronales durante al menos los últimos 10 bimestres, además de no tener adeudos vigentes ante el Infonavit, acciones que muestran el compromiso que tienen con sus trabajadoras y trabajadores.

1. Ingresas al Portal Empresarial. <https://empresarios.infonavit.org.mx/>

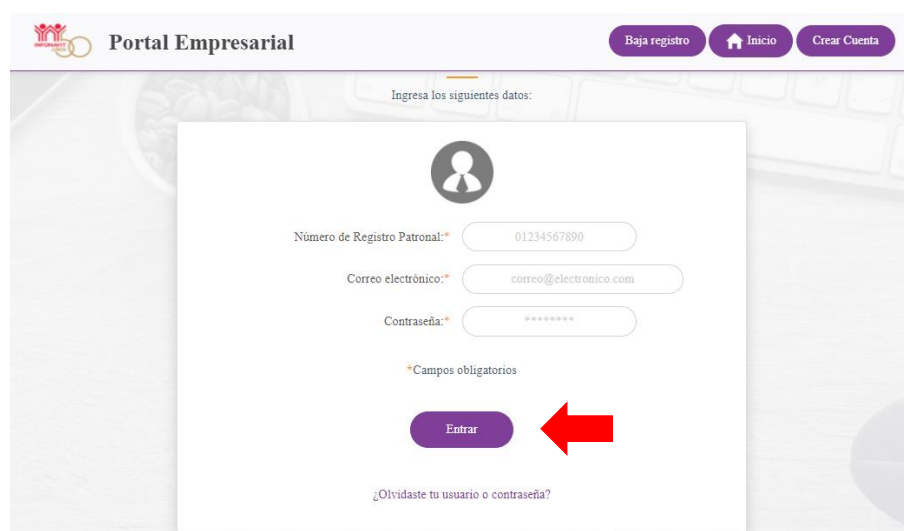
2. En la página de inicio, haz clic en el botón **Ingresar**



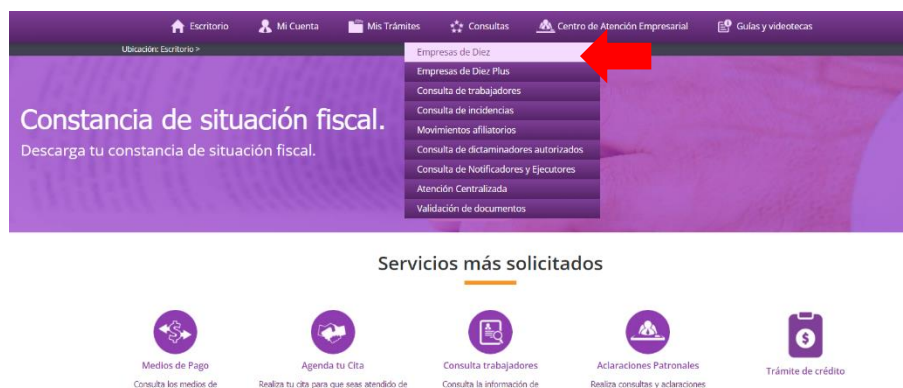
El sistema solicitará la siguiente información para ingresar a tu cuenta:

- Número de Registro Patronal (NRP).
- Correo electrónico con el que se registró el NRP.
- Contraseña (clave que se generó al momento del registro).

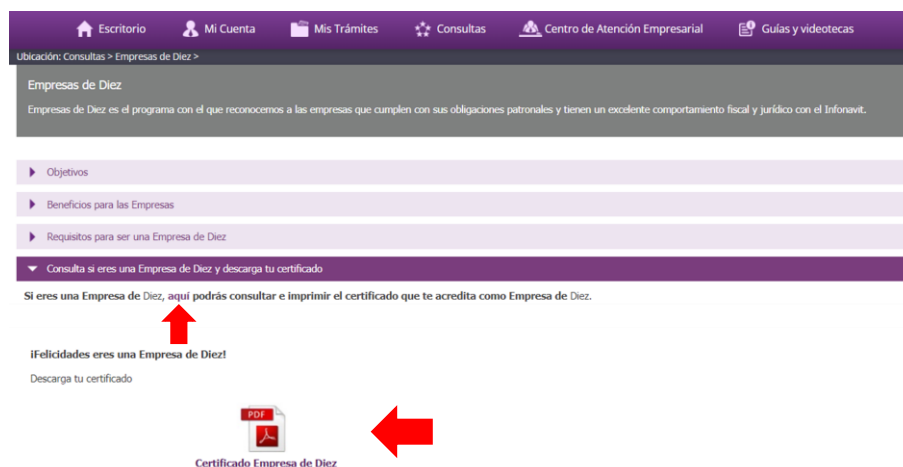
Al proporcionar la información solicitada, haz clic en **Entrar**.



3. En el menú **Consultas**, haz clic en la opción **Empresas de Diez**.



4. Verifica si eres una Empresa de Diez; haz clic en la pestaña **Consulta si eres una Empresa de Diez** y descarga tu certificado y haz clic en el vínculo “aquí”.



Haz clic en el formato PDF para descargar tu certificado.

**Nota:** Cuando el NRP no es Empresa de Diez, el sistema envía el mensaje: “Estimado Aportante, el NRP no es Empresa de Diez. Consulta las causas de tu descalificación en la Delegación que te corresponda”.

El certificado de Empresas de Diez se compone de:

1. Razón social de la empresa que se acredita como Empresa de Diez.
2. Número de Registro Patronal.
3. Bimestre evaluado para la certificación de Empresas de Diez.
4. Fecha de expedición del certificado.
5. Código QR para la validación de la información del certificado.

